


ÅRSBERETNING 2010

MJØSEN SKOG BA

VERDIER I VEKST



HOVEDTALL

	2006	2007	2008	2009	2010
Antall andelseiere	3 869	3 966	3 974	3 896	3 869
Omsetning i mill. kroner	355	484	492	386	479
Omsetning i 1000 m ³	784	973	940	777	860
Antall leverandører	1 536	1 806	1 646	1 412	1 453
Omsetning pr. leverandør i m ³	511	539	571	550	592
Gj.pr. alt salgsvirke kr/m ³	323	374	369	309	352
Tømmerdrifter i 1000 m ³	463	574	591	406	581
Planting, mill. stk	1,9	1,6	2,5	2,2	2,1
Ungskogpleie, da	6 582	7 805	13 230	13 367	11 659
Markberedning, da	4 395	5 412	3 281	7 453	7 652
Antall skogbruksplaner	492	683	1 255	653	944
Taksert areal i 1 000 da	1 065	868	700	1 165	1 326
Antall ansatte	51	50	50	52	53
- herav funksjonærer	48	47	47	50	51
- herav skogsarbeidere	3	3	3	2	2

Innhold

04-11 Styrets beretning

12-20 Regnskap

21 Revisjonsrapport

21 Kontrollkomiteens rapport


22-23 Miljørapport 2010

24-28 Organisasjon

29-31 Statistikk

Mjøsen Skog BA

- Mjøsen Skog BA eies av nær 3900 andelseiere og er eiernes eget redskap for omsetning, tjenester, næringspolitikk og eierengasjement i verdikjeden.
- Andelslagets virksomhet omfatter Eidsvoll kommune i Akershus, videre Stange, Løten, Hamar og Ringsaker i Hedmark, samt Toten-kommunene, Gjøvik og hele Gudbrandsdalen i Oppland.
- Mjøsen Skog driver tømmeromsetning hovedsakelig fra egne andelseiere til industrikunder i Sørøst-Norge og Sverige.
- I samarbeid med ca. 25 skogsentreprenører og innleid arbeidskraft driver Mjøsen Skog en omfattende virksomhet innen skogsdrifter og skogkultur.
- Mjøsen Skog utfører skogtakster, miljøregistrering i skog og verditakster for både andelseiere og andre oppdragsgivere.
- Mjøsen Skog er sertifisert etter både miljø- og kvalitetsstandarder i ISO-systemet. Levende Skogs standard fra 2006 ligger inne som krav til skogbehandlingen, og Mjøsen Skog er derfor berettiget til å bruke PEFC-logoen. Bedriften er også FSC-sertifisert.
- Mjøsen Skog er andelseiernes talerør i næringspolitiske saker og holder løpende kontakt med det politiske miljø, myndigheter og nyhetsmedier.
- Mjøsen Skog har et omfattende eierengasjement i skognæringens verdikjede med betydelige eierposter bl.a. i Norske Skogindustrier ASA og Moelven Industrier ASA.



1 Omsetningen av biobrensel ble mer enn fordoblet i 2010.

FOTO: PER MAGNE BRYHN

2 Tømmeromsetningen gjennom Mjøsens Skog ble på 860 000 m³ i 2010.

FOTO: ANNE MÆHLUM

3 Prosjekt «Push Up - Mjøsens kvinneløft» har bidratt til den positive likestillingsutviklingen i Mjøsens Skog. ILLUSTR.: ODDMUND MIKKELSEN

4 Stortingsrepresentantene Torstein Rudihagen (Ap), Gunnar Gundersen (H), Erna Solberg (H) og Trygve Slagvold Vedum (Sp) ble høsten 2010 utfordret til å bedre transportreglene for tømmer og flis. FOTO: BERIT SANNESS

5 Styret er bekymret for økende press på råderetten.

6 Styret har tro på at økt byggeaktivitet i Norge og Sverige vil bedre utviklingen i trelastindustrien. FOTO: BERIT SANNESS

Styrets beretning 2010

04-05

Styrets beretning

Tømmeromsetningen gjennom Mjøsen Skog endte på 860 000 kbm i 2010 etter god etterspørsel og prisøkninger både på sagtømmer og massevirke.

Prisoppgang på alle sortimenter fra årsskiftet og gode driftsforhold bidro til stor aktivitet i skogen vinteren 2010. I sagtømmermarkedet økte prisene ytterligere etter sommerferien. For massevirke har Mjøsen Skog erfart en stadig økende etterspørsel, og industrien viser tydelig større interesse for å kjøpe mer av fiberen i hjemmemarkedet. Dette resulterte i flere prisøkninger på massevirke ut over året.

Også på øvrige forretningsområder har Mjøsen Skog hatt stor aktivitet. Omsetningen i Distriktstjenesten ble høyere enn noensinne, omsetningen av brensel-flis ble fordoblet fra året før, og fra avdeling for Areal og Ressurser ble det levert skogbruksplaner som dekker et rekordstort areal.

Tømmeromsetningen

Mjøsen Skog kjøpte rundvirke til en verdi av 303 mill. kr fra skogeierne i 2010. Sammenlignet med 2009 var volumøkningen på 11 prosent, mens økningen målt i verdi var 26 prosent for alt rundvirke.

Tømmeromsetningen i Mjøsen Skog har i 2010 vært preget av hogst i skog som gir høy sagtømmerandel og lite tynninger. Gjennom prisøkninger på massevirke i andre halvår og ytterligere prisløft ved årsskiftet, forventes det i 2011 en dreining mot mer hogst i massevirkerik skog og tynninger.

Sammenlignet med 2009 har trelastmarkedet hatt en positiv utvikling i 2010. I Europa har forbruket av trelast økt en del i forhold til bunnåret i 2009, men det er fortsatt langt igjen til en når nivået før finanskrisen. I USA går fortsatt økonomien på lavgir, og boligbyggingen er på et lavt nivå. Etterspørselen etter trelast viser en økende tendens både i Nord-Afrika og Asia, hvor Kina sitter i førersetet. Trelastprisene hadde en positiv utvikling gjennom de tre første kvartalene, mens det ved utgangen av året ble et betydelig press på prisene.

Innen treforedling har det vært stor forskjell innen de ulike markedssegmentene. Treholdig trykkipapir har slitt med lave priser og svak inntjening. Spesielt gjelder dette avisipapir, men for dette segmentet ser det betydelig lysere ut i 2011 med prisoppgang

på papir fra årsskiftet. Det har vært et meget godt marked for cellulose. Områdene trekjemi og kartong har også hatt et bra marked.

Mjøsen Skog innførte i 2010 storleverandørtillegg for andelseierne med grunnlag i årlig levert kvantum. Leveranser mellom 1500 - 5 000 m³ får 10 kr/m³ i tillegg, mens leveranser over 5 000 m³ får 15 kr/m³ i tillegg. Storleverandørtillegget skal styrke Mjøsen Skogs konkurransekraft i tømmeromsetningen og bidra til en høyere verdiskaping for hele fellesskapet. Bonus gjennom treårsavtaler er avvirket i forbindelse med innføring av storleverandørtillegget.

Det ble også i 2010 tilbudt en eierskiftebonus på 10 kr/m³ som skal gjelde for nye eiere i forbindelse med eiendomsoverdragelse. Retten til avtale om eierskiftebonus kan brukes i ett av de tre første årene etter eiendomsoverdragelse.

Bioenergi

Omsatt volum av energiflis nådde et nivå på ca 160 000 løs kbm i 2010, og dette er godt over en dobling fra året før. Økt omsetningsvolum er en viktig forutsetning for å etablere en industrielt orientert verdikjede innen biobrensel. Markedsmessig er dette en utfordring ettersom den lokale etterspørselen foreløpig er begrenset.

Utbygging av fjernvarme i Mjøsområdet fortsetter, og flere anlegg planlegges igangkjørt i 2012 og 2013. De mest konkrete planene innebærer en økning i brenselforbruket på godt over 100 000 løs kbm flis i løpet av de neste to årene. Planene innebærer at det blir forbedret avsetning for GROT (greiner og topper) i det lokale brenselmarkedet.

Tilskudd til produksjon av brenselråstoff er videreført, og dette er en viktig forutsetning for Mjøsen Skogs opptrapping. Usikkerheten som er knyttet til at dette er basert på årlige bevilgninger over statsbudsjettet er svært uheldig for verdikjeden. Styret konstaterer at støtten som ble innført første gang i 2009 er redusert for 2011. Det er av avgjørende betydning at det nå blir fastlagt rammebetingelser som gir grunnlag for videre satsing og utvikling av en sunn og økonomisk bærekraftig verdikjede for bioenergi.

Tjenester for andelseierne

Distriktstjenesten

Fakturert omsetning i Distriktstjenesten endte på 105,5 mill. kr i 2010. Dette er 6,2 mill. kr høyere enn året før, og den høyeste omsetningen i Distriktstjenesten noen gang.

Mjøsen Skog utførte tømmerdrifter på i alt 581 000 kbm. Dette er 90 000 kbm mer enn året før, og Mjøsen Skogs andel av hogstoppdragene gikk opp til 67 prosent av total tømmeromsetning gjennom andelslaget. Driftsforholdene var jevnt over gode gjennom vinteren 2010. Etter en periode med nedbør og mye fuktighet i terrenget første del av høsten kom frosten og ga gode driftsforhold mot slutten av året.

Tynningsvolumet omsatt gjennom bedriften ble i alt 65 000 kbm, som er på nivå med de to foregående årene.

Plantingen holdt seg relativt godt oppe i 2010 tatt i betraktning den store nedgangen i hogstkvantum året før. I 2010 satte Mjøsen Skog ut 2,1 mill. planter, mot 2,2 mill. planter i 2009. Samtidig er det markberedt drøyt 7 600 dekar. På ungskogpleie nådde ikke aktiviteten opp i like stort volum som året før.

Innen skogkulturområdet er det behov for ytterligere satsing for å oppnå tilfredsstillende utnyttelse av produksjonsmulighetene i andelslagets område.

Areal og Ressurser

Areal og Ressurser, som er Mjøsen Skogs avdeling på forretningsområdet skogbruksplanlegging og miljøregistreringer, leverte i alt 944 skogbruksplaner i 2010. Planene dekker et produktivt skogareal på 1,45 mill. dekar og ble levert til skogiere i Etnedal, Ådal, Kongsvinger og deler av Trysil. Mjøsen Skog har aldri før levert skogbruksplaner som dekker et så stort areal på ett enkelt år.

I 2010 ble det igangsatt skogbruksplanlegging hos skogiere på Grues østside, i Sør-Aurdal og hos Borregaard Gravberget. Alle disse prosjektene skal leveres i 2011 og utgjør et produktivt skogareal på 1,3 mill dekar. På 70 prosent av arealet er det gjennomført markbefaringer.

Oppdragsporteføljen er god. Det er tegnet kontrakt om gjennomføring av områdetakster eller felles-takster på 1,8 mill. dekar produktiv skog som skal

leveres i 2012, og 0,3 mill. som skal leveres i 2013. Blant annet skal Mjøsen Skog utføre takster på Hedmarken, i Fronskommunene og i Ringebu. Utenfor Mjøsen Skogs område er det inngått kontrakt om takst i deler av Stor-Elvdal.

Mjøsen Skog er for tiden Norges største aktør innenfor skogbruksplanlegging målt ut fra produktivt takstareal. Interessen for å bestille nye skogbruksplaner er fortsatt stor, til tross for at de aller fleste skogiere nå har gjennomført obligatoriske nøkkelbiotopregistreringer. Bestillingsprosenten i de forskjellige prosjektene er mellom 80 og 95 målt i areal. Det viser at skogbruksplanene blir et stadig viktigere verktøy i forvaltningen av den enkeltes eiendom.

Salg av digitale produkter er økende. Det skyldes først og fremst at Allma Eiendom, som er utviklet som verktøy for den enkelte skogier, har blitt klart for salg. Samtidig er det en forholdsvis stor etterspørsel etter håndholdte GPS-er med skogskart. Gjennom Allma har Mjøsen Skog utviklet kart som er meget informative i et system som er enkelt å bruke.

Forskning og utvikling

Mjøsen Skog prioriterer forsknings- og utviklingsprosjekter som bidrar til større konkurransekraft i fremtiden både for Mjøsen Skog og hele verdikjeden. Sentralt i dette står utviklingsprosjekter rettet mot å skape størst mulig verdier ved salg av skogsråstoff til industrielle formål.

Mjøsen Skog fokuserer på satsinger som kan bidra til effektivisering av forretningsprosesser i bedriften og i verdikjeden. Også prosjekter som kan gi bidrag til bedre forvaltning og til utvikling av skog- og utmarkseiendom prioriteres.

I tillegg til internt utviklingsarbeid på mange felt samarbeider bedriften med Universitetet for miljø- og biovitenskap i et prosjekt for å undersøke muligheten for å effektivisere utlegging av prøveflater i forbindelse med lasertakst. I 2010 ble Mjøsen Skog også med i et prosjekt for å se på riktig bonitering i fjellskog og i et prosjekt for å finne skjøtselstiltak som virker mot gransnutebiller. Samarbeidspartnere er Norsk Institutt for Skog og Landskap og Fylkesmennene i Oppland og Hedmark.

De mest omfattende utviklingsprosjektene som Mjøsen Skog er involvert i for tiden er:

- Allma Eiendom og Allma Distrikt, som utvikler webbaserte forvaltningsverktøy for skogeiere og Mjøsen Skogs eget feltapparat.
- Prosjektet «Skogsflis i Mjøsen», som skal utvikle kostnadseffektiv logistikk for skogsflis basert på GROT og heltre.

Allma er en moderne database for lagring og produksjon av skogbruksplandata som de tre skogeierandelslagene Mjøsen Skog, AT Skog og Allskog står bak. Det er i 2010 blant annet gjort en betydelig innsats for å finpusse skogbruksplanrapportene. Dessuten er det gjort omfattende utviklingsarbeid for å tilpasse Allma til Distriktstjenestens behov.

I løpet av 2011 vil utviklingen av Allma Eiendom og Allma Distrikt være ferdig i forhold til opprinnelig kravspesifikasjon. Da vil en framskrivningsmodul, utvidet søkefunksjonalitet og tilgang til rapporter på både eiendomsnivå og bestandsnivå være integrert i løsningen. Deretter vil det fortløpende foretas forbedringer av løsningen i forhold til framtidige behov.

I 2010 har Mjøsen Skog startet prosjekt «VerdiVekst», som skal bidra til at skogeiere og samfunnet får økt nytte av investeringer i skogbruksplanlegging. Det skal utvikles og testes en metode for å øke aktiviteten i skogbruket med utgangspunkt i moderne kommunikasjon og oppdaterte skogbruksplandata. Sel og Østre Toten er testkommuner.

Næringspolitikk

Mjøsen Skog har i løpet av 2010 samarbeidet med Glommen Skog og Viken Skog om flere næringspolitiske tiltak, bl.a. overfor stortingsrepresentanter og fylkespolitikere fra Innlandet. I september ble det arrangert en egen skogdag for politikerne og Fylkesmennene fra Innlandet i samarbeid med Transportfellesskapet Øst og Moelven Industrier. Søkelyset ble satt på viktige problemstillinger for Innlandet innenfor emnene transport og bioenergi.

Ønsker forutsigbarhet for bioenergi

Verdikjeden basert på skogsråstoff til energiformål er fortsatt i en etableringsfase. Bedre og forutsigbare rammebetingelser for bioenergi, er derfor helt avgjørende for å oppnå lønnsomhet og kundegrunnlag.

Styret finner det gledelig at norske og svenske myndigheter endelig har undertegnet avtale om grønne sertifikater for el-markedet. Målet er økt fornybar elproduksjon. Dessverre mangler det fortsatt gode ordninger for varmeproduksjon, ettersom den nye sertifikatordningen bare gjelder produksjon av kraft, og ikke for eksempel biovarme. Dessuten vil styret påpeke at investeringer i småkraftverk som har installert effekt mellom 1 og 10 MW, gjort mellom 2004 og 2009, ikke omfattes av ordningen. Dette er et brudd på Stortingets forutsetninger fra 2004, og uttrykk for en beklagelig mangel på forutsigbarhet i rammebetingelsene.

Krever svenske transportregler

Mjøsen Skog arbeider for at myndighetene skal godkjenne økt totalvekt på vogntog og få regler på linje med Sverige. Flaskehalsen må fjernes, og prøveordningen med modulvogntog med 25,25 m lengde og 60 tonn totalvekt må gjøres til en permanent løsning og innføres der veistandarden tillater det.

For Mjøsen Skog er transportkapasitet på jernbane helt avgjørende for store deler av virkessalget. Det har i 2010 vært arbeidet videre med sportilknytning ved andelslagets egen tømmer- og flisterminal på Rudshøgda i Ringsaker. I 2010 ble en støtteordning for sportilknytning ved private jernbaneterminaler notifisert i ESA. Mjøsen Skog har arbeidet aktivt overfor bl.a. jernbanemyndighetene for å forberede prosjektet. Styret har god tro på at dette vil gjøre det mulig å realisere utbygging av industrispor ved terminalen på Rudshøgda i løpet av 2011.

Råderett under press

Styret mener vern av skog må baseres på frivillighet og er tilfreds med at en grundig evaluering av ordningen viser at modellen med frivillig vern har vært svært vellykket og kostnadseffektiv.

I Mjøsen Skogs område er lokale nasjonalparkstyrer i ferd med å bli oppnevnt for Rondane og Dovre, for Breheimen og for Dovrefjell-Sundalsfjella. Styret er bekymret for at prinsippet om lokal forvaltning ikke blir reelt som følge av statlig overstyring.

I forbindelse med utvidelsen av Ormtjernkampen nasjonalpark til Langsua nasjonalpark har Fylkesmannen i Oppland laget et forslag til forskrift for

forvaltning av arealet som stimulerer langt mer til næringsutvikling enn det som ligger i forslaget som Direktoratet for naturforvaltning (DN) har sendt videre til Miljøverndepartementet. Styret finner det beklagelig at DN i denne saken baserer seg på et meget tradisjonelt tankesett.

Oppland Fylkeskommune sendte i november 2010 ut høring på forslag til «Regional plan for Rondane – Sølnekletten». Bakgrunn for den regionale planen er å samordne nasjonale mål med lokale politiske prosesser. Villrein er i sterk fokus. Forslaget til regional plan legger omfattende beslag på svært store arealer der det blir svært vanskelig å drive næringsutvikling. Styret mener planen har karakter av å være mer en verneplan enn en plan for å ivareta villrein gjennom bærekraftig bruk. Høringsforslaget gir få insitamenter for næringsutvikling i randsonene, og det er manglende samordning av vernegrense og sonegrenser i planen.

DN har laget begrepet INON (Inngrepfrie Naturområder i Norge) for bruk ved siden av naturmangfoldloven. Begrepet brukes ofte på arealer som ikke er etterspurt for ordinært vern og medfører begrensninger uten at det gis økonomisk kompensasjon. Styret er sterkt imot at INON benyttes som verktøy. Begrepet og kartleggingen må ut av norsk arealdebatt og erstattes med kunnskap om faktiske miljøverdier.

Selv om den økologiske tilstanden i norske skoger er stadig bedre, med bl.a. mer død ved og mer gammel skog, kommer skog relativt dårlig ut i den nye naturindeksen som DN lanserte høsten 2010. Styret mener bruk av urskog som referanse gir et fullstendig misvisende uttrykk for utviklingen av det biologiske mangfoldet i skogen. Her tas det i realiteten som utgangspunkt at all menneskelig aktivitet i skogen er en trussel mot naturmangfoldet. Naturindeksen må endres. Grunnlaget for indeksen må reflektere en kunnskapsbasert forvaltning.

Med hjemmel i Naturmangfoldloven har en forskrift for fremmede treslag vært på høring i 2010. Styret finner det sterkt beklagelig at DN ikke har tatt hensyn til synspunkter fra skogbruksnæringen i høringsrunden, men oversendt Miljøverndepartementet et forslag til forskrift som tilkjennegir en prinsipiell negativ holdning til all bruk av utenlandske treslag og provenienser.

Forslaget fra DN innebærer at skogeier må ha tillatelse fra miljøvernmyndighetene for å kunne bruke utenlandske treslag både til skogbruksformål og til produksjon av juletrær og pyntegrønt. Det siste bryter med Stortingets syn. Direktoratet har videre definert utenlandske provenienser av norske treslag som utenlandske treslag. De byråkratiske kravene som er satt til søknad og internkontroll (for å unngå spredning) er dessuten så omfattende at de i praksis vil gjøre bruk av utenlandske treslag og provenienser lite aktuelt i skogbruket. Styret mener Naturmangfoldloven ikke gir hjemmel for å kreve tillatelse til bruk av utenlandske sorter eller provenienser av norske treslag under dekke av å benevne dette som utenlandske treslag.

Ansvar for hjorteviltforvaltningen

Dagens beitetrykk gir et årlig økonomisk tap på 40-60 mill. kr for Hedmark-skogbruket. I et samfunns-perspektiv betyr dette et årlig økonomisk tap på mellom en ½-1 mrd. kr. Etter initiativ fra Glommen Skog har Mjøsen Skog i 2010 deltatt i et utvalg sammen med Glommen Skog og Norskog, der problemstillinger knyttet til «Bærekraftig hjorteviltforvaltning i Hedmark» har blitt drøftet. Det legges til grunn at også i framtiden skal rettighetshaver være ansvarshavende for hjorteviltforvaltningen.

Innspill til ny landbruksmelding

Mjøsen Skog har gitt innspill til Regjeringens arbeid med ny landbruksmelding. Det har bl.a. skjedd under dialogmøtet som landbruks- og matminister Lars Peder Brekk holdt for Innlandet og i møte med kommunalkomiteen i Oppland fylkeskommune våren 2010.

I innspillet til landbruksmelding har Mjøsen Skog fokusert på at uttaket av tømmer og bioenergivirke i Norge kan økes til 16-18 mill. m³ innenfor de begrensninger skogvern og miljøverdier setter. Meldingen må slå fast at den private eiendomsretten er en forutsetning for aktiv bruk og verdiskaping i hele landet. Virkemidlene må ta sikte på økt opptak av CO₂ gjennom et aktivt og bærekraftig skogbruk, og de må være langsiktige og forutsigbare.

Industrielt eierskap

Norske Skog

Norske Skog er med sine tre anlegg i Norge den største aktøren innen norsk treforedlingsindustri. Selskapet reduserte sin gjeldsbelastning gjennom 2010 og arbeider aktivt for å refinansiere sin gjeld, blant annet på grunn av store låneforfall i 2012. I aksjemarkedet ble selskapet priset vesentlig høyere mot slutten av året enn i første halvår. Mjøsen Skog solgte i 2010 vel to femtedeler av sin aksjeportefølje i Norske Skog. Bakgrunnen var høy risiko knyttet til en enkeltaksje og ønsket om å omplassere deler av porteføljen til finansaktiva som gir årlig utbytte. Mjøsen Skogs eierandel var ved utgangen av året 1,04 prosent.

Xynergo AS

Styret i Xynergo besluttet i november å innlede en prosess for å innstille virksomheten i selskapet. Etter at selskapet lenge hadde arbeidet for å finne nye eiere til biodrivstoffsatsingen, ble det høsten 2010 klart at det ikke var mulig å finne investorer som var villig til å gå inn med tilstrekkelig risikokapital. Xynergos kapitalbehov var beregnet til 150 mill. kroner de neste tre årene, og ytterligere 150 mill. kroner fram til endelig investeringsbeslutning for et fullskala produksjonsanlegg for biodrivstoff. Mjøsen Skog hadde en eierandel i selskapet på 2,2 prosent.

Styret beklager at satsingen i Xynergo ikke førte fram. Etter styrets syn er krevende og dyr teknologisk utvikling, stor forretningsmessig risiko og usikre rammebetingelser blant de viktigste årsakene til at selskapet ikke lyktes.

Moelven Industrier

Moelven Industrier ASA oppnådde et driftsresultat på 242 mill. kr. i 2010. Det er en resultatframgang på 151 millioner sammenlignet med året før. Driftsinntektene endte på 7 185 mill. kr. etter en omsetningsøkning på 937 mill. kr. Årsresultat før skatt ble 229 mill. kr.

Styret ser på eierskapet i Moelven Industrier som en viktig satsing for å sikre og videreutvikle en framtidrettet og sterk industrikapasitet som kan gi tilfredsstillende pris og avsetning for andelseiernes sagtømmerleveranser i årene framover. Mjøsen Skogs eierandel er 11,75 prosent, og skogeierandelslagene har til sammen 60 prosent av aksjene.

Bioenergi

Oplandske Bioenergi AS er blant Innlandets største leverandører av biobasert energi til oppvarming og varmt tappevann. Selskapet hadde 8 anlegg i drift i 2010 og ytterligere to anlegg i oppstartsfasen. Oplandske planlegger å levere 23 GWh varme i 2011. Selskapet innledet høsten 2010 en dialog med sine eiere om å foreta en kapitalutvidelse for å gi grunnlag for ytterligere investeringer. Mjøsen Skogs eierandel er 34 prosent.

Lena Fjernvarme AS har vært i produksjon siden begynnelsen av 2008. Selskapet fikk i 2009 fjernvarmekonsesjon for Lena. Årsproduksjonen er 6 GWh. Mjøsen Skogs eierandel er 13 prosent.

Organisasjon og eiere

Organisasjonsprosess

Styret har initiert en organisasjonsprosess som startet høsten 2009 og som foreløpig har resultert i en innstilling fra Organisasjonsutvalget, nedsatt av styret våren 2010. Utvalget er enig om flere viktige overordnede punkter for organiseringen, men er delt i synet på hvordan lokaledet skal organiseres og foreslår derfor to ulike modeller for dette.

For å få en mer effektiv organisasjon og et skarpere redskap for andelseierne, mener styret det er behov for å endre organiseringen av lokaledet. Samtidig er lojalitet til og oppslutning om organisasjonen svært viktige faktorer for en velfungerende organisasjon.

Styret støtter Organisasjonsutvalgets forslag om en løsning med regionprofil og at økonomisk og administrativ bistand rettes mot regionen. Videre mener styret det er en klar fordel for hele organisasjonen at allmenningene heretter trekkes mer inn i organisasjonsarbeidet. Styret vil følge opp organisasjonssaken i 2011, med sikte på vedtak i organisasjonen i 2012.

Videreutvikling av elektronisk informasjon

Mjøsen Skog eies av 3 869 andelseiere. I 2009 ble det åpnet for at andelseiere som aksepterte å motta masseinformasjonen elektronisk, får redusert service- og abonnementsavgift. Omkring 1 050 andelseiere er med i denne ordningen ved utgangen av 2010.

Andelslagets hjemmeside er under videreutvikling. I løpet av året er det lagt ut omkring 190 nyhets-

meldinger. Egenproduserte korte videoer om planing, markberedning og ungskogpleie er lagt ut på hjemmesiden får å gjøre informasjon om skogbehandling bedre tilgjengelig for andelseierne. I desember opprettet Mjøsen Skog egen side på Facebook.

Rekruttering

Styret er tilfreds med samarbeidet som er etablert gjennom Skoglauget for å styrke rekrutteringen til høyere skogbruksutdanning. Skognæringen er også i framtiden avhengig av at det utdannes skogbrukskandidater som har fått forskningsbasert undervisning i skogbruk ved UMB (Universitetet for miljø- og biovitenskap). Styret mener derfor skogfag må opprettholdes som eget studium ved UMB.

Likestilling

Prosjektet «Push Up - Mjøsens kvinneløft» (2008-2010) har satt fokus på å øke interessen og deltakelsen blant kvinnelige skogeiere i organisasjonen. Av Mjøsen Skogs andelseierregister går det fram at i 2010 var 13 prosent av eiendommene registrert på en kvinnelig andelseier, mens 9 prosent av eiendommene var registrert på både kvinne og mann.

Kvinneandelen i skogeierlagenes styre er etter valgene i 2010 på 25 prosent, som er en liten nedgang fra 2009. 4 av de 26 skogeierlagene har kvinnelig leder. 21 av 26 skogeierlag har kvinnelige tillitsvalgte i styrene. I Mjøsen Skogs styre er 3 av 5 eiervalgte styremedlemmer kvinner, samt 1 av 2 ansattevalgte. Mjøsen Skogs valgkomité består av 3 kvinner og 3 menn.

Kvinneandelen blant de ansatte i Mjøsen Skog er nå på 23 prosent, hvorav over halvparten har skogfaglig bakgrunn. Mjøsen Skogs ledergruppe har en kvinneandel på 33 prosent.

Verdidokument

Styret har i 2010 behandlet og vedtatt verdidokumentet «Hel ved». Dokumentet angir verdier og etiske retningslinjer som Mjøsen Skog vil bygge på og gjelder for ansatte og tillitsvalgte i andelslaget.

Medarbeidere

Antall ansatte i selskapet har i 2010 vært 53 funksjonærer og 2 skogsarbeidere. Totalt ble det utført 49,9 årsverk i Mjøsen Skog i 2010. Sykefraværet

har gått ned til 1,17 prosent i 2010 mot 5,35 prosent året før. I 2010 har det kun vært noen tilfeller av korttidsfravær. For skogsarbeiderne har sykefraværet vært relativt stabilt, med 1,9 prosent i 2010 mot 1,6 prosent i 2009. Styret er godt tilfreds med den lave sykefraværprosenten og at ingen ulykker er rapportert.

Mjøsen Skog har i flere år vært IA-bedrift, som betyr at det er inngått samarbeidsavtale med NAV om inkluderende arbeidsliv. Mjøsen Skog har til hensikt å fortsette arbeidet for å nå målene som ligger i samarbeidsavtalen. Vår retningslinje er å ikke diskriminere minoriteter i noen sammenheng.

Styret anser arbeidsmiljøet i bedriften for å være godt.

Miljøhensyn

Mjøsen Skog legger vekt på å arbeide systematisk for å sikre at både lovbestemte krav og egendefinerte retningslinjer på miljøområdet blir fulgt opp.

Mjøsen Skog er miljøsertifisert etter ISO 14001 og Levende Skogs standard for bærekraftig skogbruk slik den ble revidert i 2006. Kombinasjonen er anerkjent av den globale sertifiseringsordningen PEFC. I løpet av 2010 ble bedriften også FSC-sertifisert. FSC-sertifisering vil bli et frivillig tillegg til dagens PEFC-sertifisering.

Styret viser til egen miljørapport som er trykket i årsberetningen.

Økonomisk resultat

Mjøsen Skog hadde i 2010 en totalomsetning på 478,9 mill. kr, som er 24 prosent høyere enn året før.

Driftsresultatet ble på 6,3 mill. kr. Inkludert i driftsresultatet er det kostnadsført bonusutbetalinger for tømmerleveranser på til sammen 5,0 mill. kr.

Fakturert omsetning i Distriktstjenesten endte på 105,5 mill. kr, som er 6 prosent høyere enn året før. Omsetningen av biobrensel ble mer enn fordoblet og endte 19,7 mill. kr mot 9,1 mill. i 2009. Omsetningen av skogbruksplaner ble 13,9 mill. kr mot 8,1 mill. kr året før.

Finansresultatet endte på 7,3 mill. kr. I dette resultatet inngår verdiregulering av aksjer i Norske Skog med 8,5 mill. kr. Tap på salg av Norske-Skog-aksjer er kostnadsført med 1,6 mill. kr.

Årsresultat

Årsresultat før skatt endte på 13,6 mill. kr.

Bokført egenkapital ved årets slutt er økt med 10 mill. kr, mens egenkapitalprosenten ved utgangen av året var 64,1 mot 66,3 ved utgangen av 2009. Andelskapitalen utgjorde 59,9 mill. kr, som er en økning på 0,2 mill. kr fra året før. Andelskapitalen utgjør 27,9 prosent av bokført egenkapital.

Soliditeten er etter styrets vurdering betryggende.

Mjøsen Skog er eksponert for endringer i rentenivået på grunn av at langsiktig lån har flytende rente. Styret kjenner ikke til ekstraordinære forhold som påvirker regnskapsresultatet ut over det som er nevnt foran. Regnskapet er avlagt under forutsetning om fortsatt drift.

Styret foreslår for representantskapet et utbytte på andelskapitalen for 2010 på 5 prosent og fremmer følgende forslag for disponering av årets resultat:

Utbytte på innskutt egenkapital	kr 2 994 543
Overført til opptjent egenkapital	kr 9 752 002
Sum disponert	kr 12 746 545

Framtidsutsikter

Styret forventer høy aktivitet i tømmeromsetningen i 2011.

I trelastindustrien vil første del av året være preget av relativt lav ordreinnngang og store produsentlagre. Dette vil dempe etterspørselen etter sagtømmer noe

i første halvår. For Europa er det ikke utsikter til at etterspørselen etter trelastprodukter vil endre seg mye i løpet av året. Styret har imidlertid tro på at økt byggeaktivitet i Norge og Sverige vil bedre utviklingen i trelastindustrien og forventer økende etterspørsel etter sagtømmer i andre halvår.

Innen treforedlingsindustrien er det for tiden relativt høy produksjonstakt, og styret forventer at etterspørselen etter massevirke vil holde seg oppe ut over året.

På energiområdet forventer styret at etterspørselen etter fornybar energi som brenselstoff vil vise en stigende tendens. For skogsflis er produksjonen på kort sikt sterkt avhengig av det statlige tilskuddet til GROT- og heltreflis.

For at skogressursene i andelslagets område skal utnyttes fullt ut både til karbonbinding, som fornybart industriråstoff og som fornybar energi, må investeringstakten økes betydelig. Til tross for gode rammebetingelser er aktiviteten innen planting, markberedning og ungsogpleie fortsatt for lav. Det er en stor utfordring for skogeierne, Mjøsen Skog og myndighetene å løfte denne aktiviteten. Styret forventer at vedvarende sterkt fokus på denne viktige oppgaven vil føre til høyere investeringsaktivitet.


Styrets takk

Styret vil takke andelseiere og tillitsvalgte for engasjement og fortsatt stor oppslutning. Samtidig vil styret takke ansatte og samarbeidspartnere for en stor innsats og godt arbeid gjennom året.

31. desember 2010
Lillehammer, 2. februar 2011


Even Mengshoel
styrets leder


Craig Leo Bertoia
nestleder


Torun Heringstad
styremedlem


Heidi Hemstad
styremedlem


Marit Olive Lindstad
styremedlem


Frank Monsen
styremedlem


Anne Mæhlum
styremedlem


Erik Andreas Dahl
adm. direktør



1



2



3

1 Mjøsen Skog har aldri før levert skogbruksplaner som dekker et så stort areal på ett enkelt år som i 2010. FOTO: BERIT SANNESS

2 Distriktstjenesten hadde rekordomsetning i 2010, og utførte blant annet tømmerdrifter på totalt 580 000 m³. FOTO: ANNE MÆHLUM

3 Det er stort behov for ungskogpleie i Mjøsen Skogs område. FOTO: BERIT SANNESS

4 Styret i Mjøsen Skog 2010-2011: Bak f.v. Marit Olive Lindstad, Torun Heringstad, Even Mengshoel (leder), Anne Mæhlum og Heidi Hemstad. Foran f.v. Craig Bertoia og Frank Monsen. FOTO: BERIT SANNESS

5 Markberedning beskytter granplantene mot angrep fra gransnutebiller, som er et økende problem. FOTO: BERIT SANNESS



4



5

Regnskap

RESULTATREGNSKAP

12-13

Regnskap

	Note	2010	2009
Driftsinntekter			
Salg av varer og tjenester		478 784	383 407
Annen driftsinntekt		118	2 126
Sum driftsinntekter	10	478 902	385 533
Driftskostnader			
Forbruk av varer og tjenester		425 999	337 964
Leverandørbonuser		5 016	3 432
Lønnskostnad	11	23 945	24 830
Avskrivning	2	2 077	2 175
Nedskrivning	2	0	0
Annen driftskostnad	11	15 596	15 652
Sum driftskostnader		472 633	384 053
Driftsresultat		6 269	1 480
Finansinntekter og finanskostnader			
Inntekt på investering i datterselskap		572	735
Annen renteinntekt		1 145	299
Netto resultat ved salg av verdipapirer		-1 589	476
Aksjeutbytte	3	2 489	54
Verdiendring av markedsbaserte finansielle omløpsmidler		8 472	-642
Nedskrivning av finansielle anleggsmidler	3	-1 200	-14 319
Rentekostnad		-2 603	-2 034
Netto finansinntekt		7 286	-15 431
Ordinært resultat før skattekostnad		13 555	-13 952
Skattekostnad på ordinært resultat	14	808	799
Årsresultat	9	12 747	-14 751
Overføringer og disponeringer			
Avsatt til utbytte	9	2 995	2 089
Overføringer annen egenkapital	9	9 752	-16 839
Sum disponert		12 747	-14 751

BALANSE PR 31. DESEMBER

Anleggsmidler	Note	2010	2009
<i>Varige driftsmidler</i>			
Tomter, bygninger og annen fast eiendom	2	12 324	12 460
Driftsløsøre, inventar, verktøy, kontormaskiner ol	2	2 737	3 427
Sum varige driftsmidler		15 061	15 887
<i>Finansielle anleggsmidler</i>			
Investeringer i datterselskap	3	500	500
Pensjonsmidler	5	6 573	6 546
Investeringer i aksjer og andeler	3, 13	182 233	214 302
Andre langsiktige fordringer	4	3 664	2 172
Sum finansielle anleggsmidler		192 970	223 520
Sum anleggsmidler		208 031	239 407
Omløpsmidler			
Varer	6	4 749	6 290
<i>Fordringer</i>			
Kundefordringer		57 457	41 258
Andre fordringer	3,7	15 776	12 711
Sum fordringer		73 233	53 970
<i>Investeringer</i>			
Markedsbaserte aksjer og aksjefond	3	39 036	3 407
Bankinnskudd, kontanter og lignende	8	10 345	6 152
Sum omløpsmidler		127 363	69 819
Sum eiendeler		335 394	309 226

GJELD OG EGENKAPITAL

14-15

Regnskap

Egenkapital	Note	2010	2008
<i>Innskutt egenkapital</i>			
Innskutt annen egenkapital	9	59 891	59 673
<i>Opptjent egenkapital</i>			
Opptjent egenkapital	9	155 077	145 325
Sum egenkapital		214 968	204 998
Gjeld			
<i>Avsetninger for forpliktelser</i>			
Pensjonsforpliktelser	5	1 367	2 798
<i>Annen langsiktig gjeld</i>			
Gjeld til kredittinstitusjoner	13	35 000	35 000
<i>Kortsiktig gjeld</i>			
Gjeld til kredittinstitusjoner	13	7 293	10 215
Leverandørgjeld		46 677	26 284
Betalbar skatt	14	739	697
Skyldige offentlige avgifter		7 297	5 254
Annen kortsiktig gjeld		19 058	21 891
Utbytte	9	2 995	2 089
Sum kortsiktig gjeld		84 059	66 430
Sum gjeld		120 426	104 228
Sum egenkapital og gjeld		335 394	309 226

31. desember 2010
Lillehammer, 2. februar 2011



Even Mengshoel
styrets leder



Craig Leo Bertoia
nestleder



Torun Heringstad
styremedlem



Heidi Hemstad
styremedlem



Marit Olive Lindstad
styremedlem



Frank Monsen
styremedlem



Anne Mæhlum
styremedlem



Erik Andreas Dahl
adm. direktør

NOTER TIL REGNSKAPET

Alle beløp er i hele 1 000 kr

NOTE 1 - ANVENDTE REGNSKAPSPRINSIPPER

Regnskapet er satt opp i samsvar med regnskapsloven og god regnskapsskikk i Norge.

Aksjer og andeler ført som omløpsmiddel

Aksjer og andeler i aksjefond er vurdert etter porteføljeprinsippet. Gevinst/tap ved salg er bokført som netto finansinntekt/-kostnad. Beholdningene er vurdert til laveste av kostpris og virkelig verdi.

Aksjer og andeler ført som anleggsmidler

Mjøsen Skog BAs engasjement i Moelven Industrier ASA er vurdert som anleggsmiddel, og er sammen med andre langsiktige plasseringer bokført til laveste av kostpris og virkelig verdi, der verdifall ikke anses å være av forbigående art. Gevinst/tap ved salg er bokført som netto finansinntekt/-kostnad.

Fordringer/lån til ansatte

Alle fordringer er oppført til pålydende verdier etter at det er gjort fradrag for påregnelige tap.

Varer

Lager av innkjøpte varer er verdsatt til laveste av anskaffelseskost og virkelig verdi. Egenproduserte varer verdsettes til tilvirkningskost.

Langsiktige tilvirkningskontrakter

Arbeid under utførelse knyttet til kontrakter med lang tilvirkningstid inntektsføres etter løpende avregningsmetode med fortjeneste.

Pensjonsforpliktelser og pensjonskostnader

Andelslaget har inngått avtale med et livsforsikringsselskap om å sikre pensjonsrettighetene for sine ansatte.

Årets netto endring i pensjonsforpliktelser er inkludert i posten lønnskostnad. Netto pensjonsforpliktelser / pensjonsmidler er tatt inn i regnskapet.

Konsernregnskap

Aksjer i datterselskap er bokført til opprinnelig kostpris. Det er ikke ført konsernregnskap, da dette anses som uvesentlig i henhold til regnskapslovens § 3-8.

Salgsinntekter

Inntektsføring ved salg av tømmer skjer på leveringstidspunktet. Tjenester inntektsføres i takt med utførelsen.

Skatt

Skattekostnaden i resultatregnskapet omfatter både periodens betalbare skatt av skattepliktig resultat, formueskatt og endring i utsatt skatt. Utsatt skatt er beregnet med 28 % på grunnlag av de midlertidige forskjeller som eksisterer mellom regnskapsmessige og skattemessige verdier, samt skattemessig underskudd til fremføring ved utgangen av regnskapsåret. Skatteøkende og skattereduserende midlertidige forskjeller som reverserer eller kan reversere i samme periode er utlignet. Netto utsatt skattefordel er ikke balanseført.

NOTE 2 - VARIGE DRIFTSMIDLER

	Tomter og skogeiendom	Bygningsm. anlegg	Inventar og utstyr	Sum
Kostpris 1.1.10	10 331	3 016	10 722	24 069
Tilgang 2010			1 251	1 251
Avgang/utrangering 2010				
Totale avskrivninger og nedskrivninger		1 023	9 236	10 259
Bokført verdi 31.12.10	10 331	1 993	2 737	15 061
Avskrivninger 2010		136	1 941	2 077
Økonomisk levetid		20-25 år	3-4 år	

Alle beløp er i hele 1 000 kr

16-17

Regnskap

NOTE 3 – AKSJER OG ANDELER

Selskap	Eierandel 31.12.10	Markedsverdi 31.12.10	Bokført verdi 31.12.10
Moelven Industrier AS	11,75 %	215 991	173 884
Transportfelleskapet Østlandet AS	25,00 %		125
Oplandske Bioenergi AS	34,00 %		6 973
Lena Fjernvarme AS	13,00 %		842
Øvrige aksjer			409
Sum finansielle anleggsmidler			182 233
Markedsbaserte aksjer, fond og obligasjoner			39 036
Datterselskap AS Kirkegaten 70	100 %		500
Markedsbaserte aksjer og aksjefond			3 407
Datterselskap A/S Kirkegt. 70	100 %		500

Aksjene i Moelven Industrier ASA er bokført til kostpris. Samlet aksjebeholdning i Moelven Industrier ASA var ved utgangen av året 15 221 334 aksjer som er det samme som ved forrige årsskifte. Forholdsmessig andel av selskapets egenkapital 31.12.2010 er ført opp som markedsverdi på aksjeposten. Utbetalt utbytte i 2010 er 2 435.

Øvrige aksjer er bokført til kostpris og eventuelt nedskrevet til virkelig verdi ved antatt varig verdifall.

Det heleide datterselskapet AS Kirkegaten 70 har følgende egenkapital og resultat for 2010:

Egenkapital 1.1.10	4 554
Årets resultat	453
Avgitt konsernbidrag	-412
Egenkapital 31.12.10	4 595

Andelslaget har en kortsiktig fordring på 1 890 på datterselskapet pr. 31.12.10.

NOTE 4 - LÅN ANSATTE/ANDRE FORDRINGER MED FORFALL SENERE ENN ETT ÅR

Det er gjennom året utbetalt nye lån til ansatte med tilsammen 1 132. Alle lån er pantesikret. Avdragstiden for lån til bil er inntil 4 år. Renten tilsvare normrentesatsen fastsatt av myndighetene.

	2010	2009
Lån til ansatte	1 660	1 190
Andre langsiktige fordringer (anleggsmidler)	2 004	982
Sum	3 664	2 172

NOTE 5 - PENSJONSKOSTNADER OG -FORPLIKTELSER

Andelslaget er pliktig til å ha tjenestepensjon etter lov om obligatorisk tjenestepensjon, og andelslaget har en pensjonsordning som oppfyller kravene etter denne loven. Andelslagets ansatte omfattes av en pensjonsordning som gir rett til definerte fremtidige pensjonsytelser. Pensjonsytelsene er i hovedsak avhengig av antall opptjeningsår og lønnsnivå ved nådd pensjonsalder. Pensjonsordningen er organisert og finansiert gjennom et livsforsikringselskap.

Det er inngått avtale mellom LO og NHO om en ny AFP-avtale. Ved overgang til den nye ordningen ble den tidligere AFP-pensjonsordningen avviklet. Effekten av avviklingen er regnskapsført i 2010.

Den usikre forpliktelsen i regnskapet ved utgangen av 2010 er knyttet til de personene som er i pensjon etter den gamle AFP-pensjonsordningen.

Andelslagets forpliktelse er beregnet ut fra egenandelen på 25 % av AFP-utbetalingen i årene fremover.

Fortsetter på neste side

Fortsettelse fra forrige side

Alle beløp er i hele 1 000 kr

Som en følge av at det er en underdekning i den gamle ordningen, må arbeidsgiverne fortsette å betale premie. Det er gjort avsetninger for å dekke opp selskapets andel av denne underdekningen.

Det er inngått pensjonsavtale med daglig leder som innebærer rett til førtidspensjon fra fylte 62 - 67 år, med betingelser tilsvarende den generelle pensjonsordningen, 66 % av lønn ved fylte 62 år.

Skogeierandelslagets pensjonsforpliktelser og pensjonsmidler er aktuariemessig beregnet pr. 31.12.10. Følgende økonomiske forutsetninger er lagt til grunn ved beregningen: Avkastning på pensjonsmidler: 4,60 %, diskonteringsrente: 3,8 %, årlig lønnsvekst: 4,0 % årlig økning i folketrygdens grunnbeløp: 3,75 %, årlig regulering av pensjoner: 0,5 %.

Beregningen viser:	Sikrede	Usikrede	Sum
Estimerte pensjonsforpliktelse	36 305	1 367	37 672
Ikke resultatført tap	-11 077		-11 077
Estimerte pensjonsmidler	31 800		31 800
Pensjonsforpliktelser (netto)	-6 573	1 367	5 206
			2010
Nåverdi av årets pensjonsopptjening			1 792
Rentekostnad av pensjonsforpliktelsen			1 641
Avkastning på pensjonsmidler			-1 754
Estimatavvik			-360
Individuelle ordninger			526
Netto pensjonskostnad			793

NOTE 6 - VARER

	2010	2009
Lager av råvarer	4 039	5 747
Lager egentilvirkede ferdigvarer	710	544
Sum	4 749	6 291

Varelageret består av tømmer og energivirke.

NOTE 7 - ANDRE FORDRINGER

Inntektsført på igangværende prosjekter i avdeling for Areal og Ressurser	15 041
Direkte kostnader knyttet til opptjent inntekt	9 808
Dekningsbidrag på igangværende prosjekter	5 233
Opptjente ikke fakturerte inntekter på igangværende prosjekter inkludert i kundefordringer	10 137
Mellomværende datterselskap	1 890
Andre fordringer	3 749
Sum andre fordringer	15 776

NOTE 8 - KASSE/BANK/POSTGIRO

I denne posten er bankkonto sperret for skattetrekk inkludert med 1 300.

NOTE 9 - EGENKAPITAL

Innskutt egenkapital 01.01.10	59 673
Årets endring i egenkapital	
Innbetalt andelsinnskudd	986
Oppsagte andelsinnskudd	-768
Innskutt egenkapital 31.12.10	59 891
Opptjent egenkapital 01.01.10	145 325
Årets resultat	12 747
Avsatt utbytte 2010	-2 995
Opptjent egenkapital 31.12.10	155 077
Sum egenkapital 31.12.10	214 968

Ved omdanning til andelslag 01.01.06 ble 20 % av skogeierlagenes grunnfond i Mjøsen Skogeierforening individualisert og tildelt medlemmene som andelskapital i Mjøsen Skog BA.

Andelene ble tildelt ut fra bonitetsfordelt produktivt skogareal og verdi av tømmerleveranser i perioden 1992-2005.

Ved inngangen av 2010 manglet 6 687 på at sum obligatorisk andelsinnskudd skulle være fullt innbetalt, mens verdien av tildelte tilleggsandeler som bare gir rett til utbytte utgjorde 15 424.

De samme tallene ved utgangen av året var henholdsvis 6 115 og 15 176. Tilleggsandeler kan overdras til andre andelseiere og kan innløses uten at eierskapet i andelslaget sies opp. Innbetaling av ikke innskutt obligatorisk andelskapital skal skje ved trekk i andelseiers brutto tømmeroppgjør. I tillegg kan betaling skje ved kontant innbetaling, trekk i utbyttebetaling eller trekk i andelseiers etterbetaling.

Alle beløp er i hele 1 000 kr

18-19

Regnskap

NOTE 10 - SPESIFIKASJON AV DRIFTSINNTEKTER

Driftsinntekter for salg av varer og tjenester, fordeler seg på følgende virksomhetsområder:

	2010	2009
Tømmersalg	331 000	260 725
Bioenergi	19 749	8 755
Skogtjenester	105 531	99 325
Skogbruksplaner	15 186	8 163
Andre inntekter	7 436	8 565
Sum	478 902	385 533

Ut over driftsinntektene har andelslaget mottatt offentlige tilskudd med 2 395 som er bokført som kostnadsreduksjon.

NOTE 11 - SPESIFIKASJON AV LØNSKOSTNAD, ANTALL ANSATTE OG GODTGJØRELSE

	2010	2009
Lønn	19 806	19 363
Folketrygdavgift	3 040	2 945
Pensjonskostnader	793	2 260
Andre ytelser	108	261
Sum	23 747	24 830

Det gjennomsnittlige antallet ansatte i regnskapsåret har vært 53 funksjonærer og 2 skogsarbeidere.

Ytelser til ledende personer	Adm. direktør	Styret	Andre tillitsvalgte
Lønn	788	484	366
Pensjonskostnader	324	-	-
Andre ytelser	4	-	-

Revisor

Kostnadsført godtgjørelse for revisjon av Mjøsen Skog BAs regnskap i 2010 utgjør 225.

For annen bistand er det kostnadsført 37, fordelt med 23 vedrørende regnskap og skatt / ligning samt 14 vedrørende annen bistand og konsultasjoner.

NOTE 12 - GARANTIANSVAR

Det påhviler andelslaget et garantiansvar i forbindelse med Driftskredittordningen i landbruket.

NOTE 13 - GJELD SOM ER SIKRET VED PANT

Gjeld til kredittinstitusjoner 35 000 og kassekreditt med limit 25 000 effektiv kr 7 293 er sikret med pant i aksjer bokført som anleggsmidler, utestående fordringer samt eiendom hos datterselskap.

Balanseført verdi av disse aksjene utgjør 22 847.

NOTE 14 - SKATTEKOSTNAD

Årets skattekostnad fordeler seg på:	2010
For mye avsatt betalbar skatt i 2009	0
Formuesskatt 0,3 % av nettoformue	808
Sum skattekostnad	808
<i>Beregning av årets skattegrunnlag:</i>	
Resultat før skattekostnad	13 555
Permanente forskjeller	-12 012
Mottatt konsernbidrag	572
Endring i midlertidige forskjeller	293
Årets skattegrunnlag	2 408

Betalbar skatt i balansen består av avsatt formuesskatt på 808 og skattefunnfordring på 69.

NOTE 14 - SKATTEKOSTNAD FORTSETTER

Oversikt over midlertidige forskjeller:

	2010	2009
Fordringer	37	1 514
Varer	0	0
Anleggsmidler	-1 919	-1 647
Pensjoner	5 206	3 749
Fremførbart underskudd	-73 856	-76 264
Fremførbart godtgjørelse på utbytte	-34 088	-43 607
Sum midlertidige forskjeller	-104 620	-116 255
<i>Grunnlag for formuesskatt:</i>		
Fast eiendom	8 129	8 129
Driftsmidler	3 861	4 227
Varebeholdning	4 749	6 290
Fordringer	77 147	56 391
Bankinnskudd og kontanter	10 345	6 152
Ligningsverdi av verdipapir	280 197	283 762
Gjeld	-115 149	-98 496
Nettoformue	269 279	266 455

KONTANTSTRØMANALYSE

Beløp i hele 1 000 kr

	2010	2009
Kontantstrømmer fra operasjonelle aktiviteter		
Resultat før skattekostnad	13 554	-13 951
- Periodens betalte skatter	-541	-404
-/+ Gevinst/tap ved salg av anleggsmidler	2 790	-476
+ Ordinære avskrivninger	2 077	2 175
+ Nedskrivning anleggsmidler	-8 472	14 961
+/- Endring i varelager	1 541	-2 426
+/- Endring i kundefordringer	-16 198	2 317
+/- Endring i leverandørgjeld	20 392	-10 818
+/- Forskjell mellom kostn.ført pensj. og inn-/utbet. i pensj.ordn.	-1 457	1 623
+/- Endring i andre tidsavgrensingsposter	-5 571	789
= Netto kontantstrøm fra operasjonelle aktiviteter	8 114	-6 210
Kontantstrømmer fra investeringsaktiviteter		
- Utbetalinger ved kjøp av varige driftsmidler	-1 251	-4 054
+ Innbetalinger ved salg av aksjer og andeler	13 151	3 519
- Utbetalinger ved kjøp av aksjer og andeler	-11 028	-3 161
= Netto kontantstrøm fra investeringsaktiviteter	872	-3 696
Kontantstrømmer fra finansieringsaktiviteter		
+/- Netto endring i kassekreditt	-2 923	1 160
+ Innbetaling av egenkapital	985	1 180
- Tilbakebetaling av egenkapital	-768	-532
- Utbetaling av utbytte	-2 089	0
= Netto kontantstrøm fra finansieringsaktiviteter	-4 794	1 809
+/- Effekt av valutakursendringer på kontanter og kontantekvivalenter	0	0
= Netto endring i kontanter og kontantekvivalenter	4 192	-8 096
+ Beholdning av kontanter og kontantekvivalenter ved periodens begynnelse	6 152	14 249
= Beholdning av kontanter og kontantekvivalenter ved periodens slutt	10 345	6 152



Miljørappport 2010

Miljøpolitikk

Mjøsen Skogs miljøpolitikk er uendret og kan leses på vår hjemmeside: www.mjosen.no

Nøkkelbiotopregistrering

Mjøsen Skog har som miljømål at nøkkelbiotoper skal være registrert i de to gjenværende kommunene Sør-Fron og Nord-Fron innen 2011. Registreringene gjøres i forbindelse med områdetakst i disse kommunene. Inntil registrering er utført benyttes føre var skjema, samt at biologisk rådgiver gir føringer for hvilke miljøverdier en skal spesielt være oppmerksom på i kommunen. Flyfotograferingen ble utført i 2010 - ett år forsinket. Områdetaksten gjennomføres i 2011.

I løpet av 2010 er det ikke skjedd nyregistrering av nøkkelbiotoper. Det er påbegynt et arbeid knyttet til en ny vurdering av «gamle» nøkkelbiotoper i forbindelse med nye områdetakster/fellestakster.

Levende Skog

Eksterne miljødata

Rådet for Levende Skog vedtok i desember 2009 en presisering av kravpunkt 4 «Biologisk Viktige Områder» i Levende Skog standard revidert 2006. Fra 1. juli 2010 skal sertifikatholder etablere rutine for å sjekke eksterne miljødata. Dessuten skal biologisk kompetanse involveres ved vurdering av registreringenes relevans.

Mjøsen Skog har i 2010 hatt som miljømål å konvertere alle eksisterende nøkkelbiotopdata og gjøre de tilgjengelig i web-løsningen ALLMA-Distrikt innen 1. november 2010. All ekstern miljøinformasjon skal fra dette tidspunkt presenteres ved bruk av WMS-tjeneste i web-løsningen. Ved fristens utløp gjensto 5 kommuner. Det forventes at alle aktuelle kommuner er tilgjengelig i systemet innen utgangen av mars 2011.

Skogreising og treslagsskifte

Rådet for Levende Skog skulle i 2010 behandle en utredning om revidering av kravpunkt 18 i Levende Skog-standard; «Skogreising og treslagsskifte». Dette ble vedtatt ved revisjon av standarden i 2006. Partene i Levende Skog kom ikke til enighet i forhandlingene. I løpet av sommeren 2010 brøt derfor miljø- og friluftssiden samarbeidet med de resterende parter i Levende Skog. Ved utgangen av året er situasjonen status quo.

Naturmangfoldloven

Naturmangfoldlovens kapittel IV «Fremmede organismer» vil tre i kraft når det er etablert forskrift angående fremmede organismer, herunder utenlandske treslag/utenlandske provenienser. Forslag til forskrift om utsetting av utenlandske treslag var på høring seinsommeren 2010. Også arbeidet med å etablere forskrifter knyttet til kapittel VI «Utvalgte naturtyper» og kapittel III § 23 «Prioriterte arter» ble påbegynt i løpet av 2010.

FSC-sertifisering

Med bakgrunn i markedssignaler, både internasjonalt og nasjonalt, besluttet styret i Mjøsen Skog i 2010 å gjennomføre en FSC-sertifiseringsprosess. Etter en forundersøkelse ble hovedrevisjonen gjennomført i oktober. FSC-sertifikat for skogbehandling (FSC Forest Management) og FSC-sertifikat for sporbarhet (FSC Chain of Custody) ble utstedt i desember. Mjøsen Skog er sertifisert av Soil Association Woodmark, som er akkreditert av FSC. Vår kontakt er det danske firmaet Orbicon som er Woodmarks regionale partner, og som sertifiserer under Woodmarks akkreditering.

FSC-sertifiseringen er en frivillig tilleggssertifisering til PEFC-sertifiseringen. PEFC forutsetter at Mjøsen Skog er ISO 14001-sertifisert, med en skogbehandling som følger Levende Skog-standard slik den ble revidert i 2006 med vedtatte presiseringer og understrekninger.

Frivillig vern

I løpet av 2010 er det fattet vernevedtak i Kgl. Resolusjon for Sulustaddalen, Svartdalstjerna og utvidelse av Totenåsen naturreservat i Østre Toten kommune, samt Frilsetjøndal i Eidsvoll kommune. Flere områder er i frivillig vern prosess, dvs. at Staten ved respektive Fylkesmann har takket ja til tilbudet fra aktuelle grunneiere. Anslagsvis berøres 15 000-20 000 dekar produktiv skog i Mjøsen Skogs geografi av pågående prosesser. Ved utgangen av 2010 er det kun to tilbudte områder der Staten ikke har tatt stilling.



1 Mjøsen Skog har fokusert sterkere på planting, markberedning og ungskogpleie de seinere årene. FOTO: BERIT SANNESS

2 Mjøsen Skogs samarbeidende entreprenører følges opp med faglig påfyll bl.a. gjennom samlinger. FOTO: BERIT SANNESS

3 Web-løsningen Allma-Distrikt blir et nyttig verktøy i miljøarbeidet.

4 Alt tømmer som omsettes gjennom Mjøsen Skog skal følge kravene i Levende Skogs standard revidert i 2006. FOTO: BERIT SANNESS

5 FSC-revisjonen. F.v. Anne Schelde (Orbicon), bestyrer Knut Johan Hoel, Karina S. Kitnæs (Orbicon) og kvalitets- og miljøleder Jan Gaute Lie. FOTO: REIDAR HAUGAN

Informasjon og opplæring

Med bakgrunn i periodisk revisjon fra DNV, FSC-sertifisering og ikke minst økt aktivitet knyttet til heltrehogst i kulturlandskapet, ble det i perioden 14.-16. september avholdt skogdager med samarbeidende entreprenører og ansatte i vår distrikts-tjeneste. Til sammen deltok ca. 60 personer. Biologisk rådgiver Reidar Haugan og kvalitets- og miljøleder Jan Gaute Lie var ansvarlige for gjennomføringen.

I tillegg ble det avholdt seminar innen kulturminneforvaltning for Distrikts-tjenesten i mars måned. Dette ble gjennomført i samarbeid med Hedmark fylkeskommune.

Revisjon og kontroll

Revisjoner og kontroller er en fast del av Mjøsen Skogs kvalitets- og miljøstyringssystem. Disse utføres for å se i hvilken grad vi oppfyller egne målsetninger og eksterne krav. Kontroller utføres systematisk på tre nivåer: (1) som del av normal daglig drift, (2) som internrevisjoner og driftskontroller, og (3) som årlig revisjon utført av eksternt sertifiseringsorgan. Det Norske Veritas utfører revisjonen i henhold til ISO 14001 og ISO 9001. Orbicon utfører revisjonen i henhold til FSC-sertifisering.

Kontrollresultatene gir oss grunnlag for vårt forbedringsarbeid og er en viktig del dokumentasjonen i vårt kvalitets- og miljøstyringssystem.

Resultater fra revisjoner og kontroller

Resultatene fra kontroller utført i 2010 er stort sett på samme nivå som før, og må sies å være gode.

Stikkprøvekontrollene/driftskontrollene viser stabilitet på de fleste områdene. Vi ser en klar bedring når det gjelder utfylling av miljørapport/driftskart (dokumentasjon). Det er for øvrig en økning i antall registrerte sporskader ved årets kontroller. Resultatene etter årets stikkprøvekontroller/driftskontroller ligger på Mjøsen Skogs hjemmeside www.mjosen.no under fanen «Miljø».

Internrevisjonene har som vanlig avdekket en del forhold som bør forbedres. Det er hovedsakelig snakk om interne rutiner og hvordan disse følges. Avdelingene

er gitt tilbakemeldinger i form av avvik og observasjoner/forbedringsforslag som grunnlag for å rette opp de påpekte forholdene.

Periodisk revisjon fra eksternt sertifiseringsorgan (Det Norske Veritas) ble gjennomført i månedsskiftet mai-juni. Som vanlig ble det påpekt noen punkter der vi må forbedre oss, og det ble denne gang gitt to avvik (kategori 2) direkte relatert til miljøforhold.

Avvik og avviksbehandling

Det er registrert 33 miljørelaterte avvik i Mjøsen Skogs avvikssystem i 2010. Dette er 5 færre enn i 2009. Disse omfatter avvik som er oppdaget i daglig drift, ved gjennomføring av driftskontroller, samt interne og eksterne revisjoner. Av de rapporterte miljøavvikene er det tre alvorlige hendelser.

Miljøstatus og - utfordringer

Det Norske Veritas ga Mjøsen Skog meget god tilbakemelding etter årets revisjon. Av positive indikasjoner kan følgende nevnes «Meget kompetente entreprenører med god innsikt i generelle krav og Mjøsen Skogs krav spesielt», «Meget grundige interne revisjoner», «Systematisk arbeidsform og åpenhet bidrar til stor troverdighet». Samtidig viser revisjonsrapporten enkelte områder som bør forbedres. Blant annet å bedre systematikk knyttet til opplæring, å tydeliggjøre metodikk for å sikre hogst mot «grenser», samt å øke fokus på vannmiljø relatert til driftsaktivitet.

Våre hovedutfordringer framover er fortsatt knyttet til å sikre ivaretagelse av nøkkelbiotoper, kulturminner og reservater. I tillegg å fortsette et godt arbeid med å innarbeide gode rutiner ved uttak av bioenergi i kulturlandskapet.



1



2



3

1 Glimt fra årsmøtet i Mjøsen Skog BA i april 2010.

2 Organisasjonsutvalget avga sin innstilling høsten 2010. Foran f.v. Marit Olive Lindstad (nestleder), Elise Mæhlum, Heidi Hemstad (leder), Per Aas og Simen Mæhlum. Midtre rad f.v. Ragnar Imset, Iver Prestrud og Arne Erik Myhre. Bak f.v. Øyvind Nordrum og Martin Rønningen.

3 Ordfører Jostein Tromsnes, varaordfører Anne-Lise Aass og avdelingsdirektør Knut Øistad fra Landbruks- og matdepartementet under årsmøtet i april 2010.

4 På Push Up-avslutning, f.v. Ragnhild Aasgaard, Mari Østbye, Helene T. Holm, Marit Skonnord, Kitty Hoel, Anne Marit Bay.



4

Organisasjonen

ADMINISTRASJON

Medarbeidere

Antall ansatte i Mjøsen Skog BA er 53, inkludert 2 personer på engasjement.

Antall ansatte 2009	Ansatte	Årsverk
Distriktstjenesten	24	22,3
Skogsarbeidere	2	1,5
Skogbruksplanleggere	15	14,6
Hovedkontor	12	11,5
SUM	53	49,9

Endring i bemanning i 2010

Avdeling for Areal og Ressurser mistet en medarbeider da skogtekniker og IT-konsulent Jan Kåre Roang døde den 16. oktober 2010. Han hadde arbeidet i Mjøsen Skog siden 1988. Jägmester Jennie Sverker sluttet som skogbruksplanlegger den 3. august, mens Johannes Nygaard ble engasjert som oppmåler fram til 1. desember 2011.

I Distriktstjenesten begynte skogingeniør Solfrid Marie Lien som skogbruksleder i 50 % stilling den 1. august, mens forstkandidat Elisabeth Gill ble engasjert som prosjektleder for skogkultur fram til juni 2011. Skogsoperatør Even Haugen ble ansatt som virkescontroller fra 1. november.

Mjøsen Skogs ledergruppe

Adm.dir. Erik A. Dahl
Skogsjef Johannes Bergum
Avdelingssjef Geir Korsvold
Tømmersjef Bjørn Næsvold
Kommunikasjonssjef Berit Sanness
Økonomi- og finanssjef Laila Haugen Wik

REPRESENTASJON

Representasjon i andre selskaper og organisasjoner pr 31.12.10:

Norges Skogeierforbund

Nestleder: Even Mengshoel

Valgkomiteens leder: Craig L. Bertoia

Norges Bondelag

Styremedlem: Even Mengshoel

Norske Skogindustrier ASA

Medlem i bedriftsforsamlingen: Even Mengshoel

Moelven Industrier ASA

Leder i bedriftsforsamlingen: Even Mengshoel

Transportfelleskapet Østlandet AS

Styreleder: Erik A. Dahl

Norsk Virkesmåling

Styreleder: Erik A. Dahl

Skogbrand Forsikringselskap Gjensidig

Medlem i representantskapet: Marit Olive Lindstad

Trefokus AS

Nestleder: Even Mengshoel

Tresenteret AS

Styremedlem: Even Mengshoel

Kontaktutvalget for skogbruket på fylkesplan

Oppland: Even Mengshoel, Johannes Bergum

Hedmark: Johannes Bergum

Akershus: Johannes Bergum

Samarbeidsrådet for landbruket

i Hedmark og Oppland

Medlem av styringsgruppa: Craig L. Bertoia

RULL-Rekruttering, utdanning

og likestilling i landbruket i Oppland

Medlem av styringsgruppa: Marit Olive Lindstad

Lena Fjernvarme AS

Styremedlem: Marit Olive Lindstad

Oplandske Bioenergi AS

Styremedlem: Even Mengshoel

AS Kirkegaten 70

Styreleder: Even Mengshoel

Styremedlem: Erik A. Dahl

Styremedlem: Laila Haugen Wik

24-25

Organisasjon

ÅRSMØTE

Representanter i årsmøtet 14. og 15. april 2010

Ordfører: Jostein Tromsnes

Varaordfører: Anne-Lise Aass

Valgkretser:	Representanter:
Skjåk	
Langmorkje	Ragnar Bjertnæs
Fron	Jon Finborud
Øyer	
Toten 1	
Toten 2	
Toten 3	Rolf Børstad
Toten 4	Espen Hauan
Toten 5	Knut Johan Hoel
Eina	
Brøttum	
Ringsaker	
Veldre	Tore Lien Bjørnstad
Nes	Per Fineid
Furnes	(3. representant ikke oppnevnt)
Pihl AS	
Vang	Thorkild Alderslyst
Løiten	Arne Erik Myhre
Stange	Jon Gunnar Karterud
Romedal	Olav Vold
	Rune O. Brenna
	Jens Erik Furulund
Eidsvoll	Olaf Tufte

Antall representanter som kunne møte i alt:

Fra styret	7
Fra skogeierlagene	37
Fra direkte medlemmer	15
I alt	59

Valgkretser:	Representanter:
Lesja	Martin Rønningen
Dovre	Ivar Michael Ulekleiv
Skjåk	Torkjell Teigen
Lom	Per Eilev Nyrnes
Vågå	Erland Berge
Sel	Anders Formo
Heidal	Stein Tofte
Fron	Petter Vaet Spjøtum, Anne Marit Bay
Ringebu - Fåvang	Øyvind Nordrum
Øyer - Tretten	Kristin Midtmageli, Jan Tore Paulsrud
Gausdal	Dag Tore Aamodt Brænden, Else Tøftum
Fåberg	Lisbeth Rustad, Iver Prestrud
Biri	Iver Melby
Gjøvik	Steinar Lyshaug, Elise Mæhlum, Ingebjørg Felde
Ø. Toten	Ruth Lunden, Jahn Trygve Johnstad
V. Toten	Bjarne Fremstad
Brøttum	Simen Mæhlum, Ole Even Lagmandsveen
Ringsaker	Olav Moslet, Helge Groseth
Veldre	Ole Johan Brandstad
Nes	Johan E. Mellbye
Furnes	Astrid Stramrud-Torsæter
Vang	Kristian Pandum
Løiten	Ragnar Imset
Stange	Lars Bryhni, Erling Vold
Feiring	Alf Magne Bjørndal
Eidsvoll	Harald Korsmo, Ole Randin Klokkerengen

VALGKRETSE

Lesja	Ringebu - Fåvang	Ringsaker	Valgkretser for større eiendommer som ikke er medlem i skogeierlag:
Dovre	Øyer - Tretten	Veldre	
Skjåk	Gausdal	Nes	
Lom	Fåberg	Furnes	
Vågå	Biri	Vang	
Sel	Gjøvik	Løten	
Heidal	Ø. Toten	Stange	
Fron	V. Toten	Feiring	
	Brøttum	Eidsvoll	

SKOGEIERLAGENE

26-27

Organisasjon

Skogeierlagenes styrer pr. 31.12.10

Skogeierlag:	Leder:	Nestleder / styremedlemmer:	Ant. medl:
Lesja	Martin Rønningen	Hallvard Doseth, Arild Furuheim, Anne Berit Skotte	146
Dovre	Jacob Vigerust	Jan-Åge Olsen Bye, Frode Stordal, Rigmor Langdalen, Tor Amund Ruste	66
Skjåk	Torkjell Teigen	Stein S. Teigen, Kjersti G. Steinbakke	33
Lom	Per Eilev Nytnes	Øyvind Bakken, Erik Visdal	50
Vågå	Erlend Berge	Berit Jeanne Brun, Kåre Lund, Mathias Snerle	66
Sel	Anders Formo	Hans Roger Solhjem, Reidun Aasgaard	70
Heidal	Stein Tofte	Marit Skogum Alnes, Tor Ekre	77
Fron	Petter Vaet Spjøtum	Anne Marit Bay, Hans Petter Solberg, Brit Dalseg	259
Ringebu - Fåvang	Øyvind Nordrum	Mette Trøstaker, Anton Madssveen, Johannes Bjørge, Ole Harildstad	215
Øyer - Tretten	Gina Andersgård	Kristin Midtmageli, Jon H. Grothe, Jan Tore Paulsrud	212
Gausdal	Dag Tore Aamodt Brænden	Else Tøftum, Ivar Bø jr., Engebret Kraabøl, Andreas Smith-Erichsen	301
Fåberg	Lisbeth Rustad	Iver Prestrud, Arnt S. Høstmælingen	281
Biri	Iver Melby	Einar Stuve, Asmund Hellerud	144
Gjøvik	Steinar Lyshaug	Craig Bertoia, Elise Mæhlum, Ingebjørg Felde, Sigbjørn Haug	292
Ø. Toten	Anne-Lise Aass	Dag Gjestvang, Jahn Trygve Johnstad, Stig Håvard Blikseth, Ruth Lunden	255
V. Toten	Bjarne Fremstad	Hans Jørgen Kvale, Solfrid Torstensen, Ivar Sangnæs, Odd Arne Frydenlund	221
Brøttum	Simen Mæhlum	Ole Even Lagmandsveen, Tor Røislien	92
Ringsaker	Olav Moslet	Helge Groseth, Knut Erling Røhnebæk	149
Veldre	Ole Johan Brandstad	Jon E. Kvarberg, Bjarte Holm	69
Nes	Johan E. Mellbye	Heidi Hemstad, Knut Aas	100
Furnes	Astrid Stramrud-Torsæter	Gudbrand Gaalaas, Ole-Johan Stafsberg	62
Vang	Kristian Pandum	Valborg Berthelsen, Lars Sæhlie	115
Løten	Ragnar Imset	Inger Johanne Thorkildsen, Thor Erik Martinsen	103
Stange	Lars Bryhni	Erling Vold, Ellen Ringnes	229
Feiring	Alf Magne Bjørndal	Torkild Wangen, Marianne Aarnes, Tor O. Bamrud	88
Eidsvoll	Harald Korsmo	Ole Randin Klokkerengen, Wenche Lesja	185

STYRET I MJØSEN SKOG BA

STYRET

	Valgt 1. gang
Even Mengshoel, Brøttum, leder	2001
Craig Bertoia, Gjøvik, nestleder	2003
Torun Heringstad, Heidal	2010
Marit Olive Lindstad, Fåberg	2008
Heidi Hemstad, Nes	2009

Valgt av de ansatte (fram til årsmøtet 2012):

Frank Monsen, Romedal	2010
Anne Mæhlum, Brøttum	2009

Varamedlemmer til styret

1. varamedlem Ole Randin Klokkerengen, Eidsvoll
2. varamedlem Arne Erik Myhre, Løiten Almenning
3. varamedlem Lars Bryhni, Stange

Ansattvalgte varamedlemmer til styret

1. varamedlem Jon Harby, Åsmarka
2. varamedlem Nils Weihe, Lillehammer

ORDFØRER/VARAORDFØRER

ORDFØRER/VARAORDFØRER	Valgt 1. gang
Jostein Tromsnes, Ringebu - Fåvang	2009
Anne-Lise Aass, Østre Toten	2009

KONTROLLKOMITÉ

KONTROLLKOMITE

	Valgt 1. gang
Anton Tøsti, Stange, leder	2007
Knut Busterud, Vang	2006
<i>Ordfører</i>	
Jostein Tromsnes, Ringebu - Fåvang	2009

Personlig varamedlem

	Valgt 1. gang
Ragnar Bjertnæs, Vågå	1991
Ole Håvard Hauger, Biri	2007
<i>Varaordfører</i>	
Anne-Lise Aass, Østre Toten	2009

VALGKOMITÉ

Distrikt	Periode	Medlem	Varamedlem
N. Gudbrandsdal	2011-13	Arne Hammer	Hallvard Helland
S. Gudbrandsdal	2009-11	Reidun Jørstad, nestleder	Thor Kvitrud
Gjøvik - Toten	2011-13	Hilda Ringen Ulstrup	Nils Petter Sand
N. Hedmark	2010-12	Olav Moslet	Eivind Glestad
S. Hedmark	2009-11	Sigurd Hagen, leder	Ivar Skramstad
Eidsvoll	2010-12	Mari Østbye	Pål Sindre Lundstad

Statistikk

UTFØRTE OPPDRAG

KULTURARBEID	2010	2009
Planting	2 143 763 stk	2 220 783 stk
Ungskogpleie	11 659 da	13 367 da
Markberedning	7 652 da	7 453 da
Sprøyting, ugrasrydding	397 da	980 da
Grøfting, veier	0 m	0 m

OMSATT KVANTUM

SAGTØMMER	m ³	mill. kr	kr/m ³
Sagtømmer gran			
Sagtømmer (95,2 %)	339 735	163,0	480
Utlegg (2,1 %)	7 315	1,5	204
Div. sag- og spesialtømmer (2,7 %)	9 700	3,3	336
Sum sagtømmer gran	356 750	167,8	470

Sagtømmer furu

Spesial (3,1 %)	1 817	1,7	916
Sagtømmer (80,4 %)	47 883	21,6	451
Utlegg (2,7 %)	1 587	0,3	174
Div. sag- og spesialtømmer (13,8 %)	8 247	4,2	511
Sum sagtømmer furu	59 534	27,7	466
SUM SAGTØMMER	416 284	195,5	470

TØMMERDRIFTER	2010	2009
Maskinell sluttavvirkning	535 916 m ³	406 136 m ³
Manuell sluttavvirkning	1 000 m ³	2 902 m ³
Kabelkran	13 130 m ³	15 514 m ³
Maskinell tynning	31 400 m ³	67 087 m ³
SUM	581 446 m³	491 639 m³
Skogsflis (Heltre/Grot)	89 219 m ³ løst	

MASSEVIRKE	m ³	mill. kr	kr/m ³
Massevirke gran	304 897	77,5	254
Massevirke furu	49 941	11,5	230
Energivirke - lauv	6 454	1,8	272
Energivirke - bar	82 480	16,9	205
SUM MASSEVIRKE	443 772	107,7	242

OMSETNING 2010	860 056	303,1	352
Omsetning 2009	776 742	240,1	309

Omsetning av heltre og GROT	158 704	m³ løst
------------------------------------	----------------	---------------------------

OMSATT KVANTUM PR. LEVERANDØR

Kvantumsgruppe	Antall leverandører	Tot. volum, m ³	Gjennomsnittsleveranse
0 - 500 m ³	976	174 087	
500 - 1 500 m ³	372	297 599	
1 500 - 5 000 m ³	90	194 597	
5000 -	15	193 774	
Sum	1 453	860 056	592 m³

28-29

Statistikk

TØMMERLEVERANSE - SKOGEIERLAGSVIS

Skogeierlag	Gran		Furu		Energi- virke med mer	Sum 2010			Sum 2009	
	Sag- tømmer	Masse- virke	Sag- tømmer	Masse- virke		m ³	1000 kr	Kr/m ³	m ³	Kr/m ³
Lesja	123	379	5 828	4 999	85	11 414	3 928	344	10 829	320
Dovre	44	146	2 049	1 050	-	3 289	1 149	350	4 843	321
Skjåk	33	362	850	302	30	1 577	571	362	2 515	295
Lom	397	456	565	171	38	1 626	588	361	1 209	323
Vågå	559	393	470	1 507	59	2 988	894	299	8 830	282
Sel	61	66	939	1 067	-	2 132	701	329	4 707	305
Heidal	2 063	1 876	5 296	3 500	946	13 682	4 730	346	13 560	297
Fron	9 829	7 426	4 570	4 368	5 236	31 430	10 760	342	35 487	294
Ringebu og Fåvang	5 538	7 786	480	323	2 146	16 273	5 216	321	16 683	274
Øyer og Tretten	16 654	14 376	221	137	5 985	37 373	12 809	343	26 708	301
Gausdal	20 459	21 666	-	14	6 158	48 297	16 088	333	45 053	286
Fåberg	26 862	22 260	598	441	7 308	57 468	20 256	352	44 367	312
Biri	17 635	8 287	-	5	4 115	30 042	11 239	374	21 262	333
Gjøvik	41 926	28 784	429	271	7 929	79 339	29 111	367	63 061	327
Ø. Toten	26 433	15 621	291	51	6 940	49 336	17 855	362	34 368	320
V. Toten	13 573	7 047	352	130	2 189	23 290	8 882	381	17 200	329
Brøttum	16 674	13 379	629	635	4 931	36 248	12 523	345	34 209	318
Ringsaker	22 156	20 871	650	436	7 354	51 466	17 299	336	32 869	303
Veldre	7 781	6 752	10	229	1 393	16 166	5 659	350	20 179	308
Nes	5 053	4 654	1 091	486	1 946	13 230	4 506	341	9 845	284
Furnes	4 311	4 844	64	19	1 354	10 593	3 458	326	6 407	288
Vang	4 416	4 600	1 678	1 364	1 111	13 168	4 515	343	10 386	273
Løten	5 198	5 073	2 845	2 630	1 172	16 918	5 764	341	17 150	292
Stange	16 816	16 600	3 114	4 177	5 226	45 932	15 559	339	34 547	300
Feiring	4 917	3 332	6	6	1 490	9 751	3 523	361	6 392	316
Eidsvoll	19 755	10 637	1 439	1 173	4 230	37 233	13 686	368	26 056	317
Alm. - direkte	67 484	77 226	25 070	20 449	9 563	199 792	71 843	360	228 022	314
Sum 2010	356 750	304 897	59 534	49 941	88 934	860 056	303 112	352		
Sum 2009	271 588	305 132	59 618	63 023	77 380	776 742	240 142	309	776 742	309

HISTORISK OVERSIKT

Oversikt 1950 – 2010. Medlems-/andelseiertall, omsetning og priser

År	Medlemmer/ Andelseiere pr. 31.12	Omsetning 1000 m ³	Omsetning mill. kr	Tømmerpriser Gj.sn.pris kalenderåret, kr/m ³	
				Massv. gran ¹	Sagt. gran ²
1949/50	3 942	514,5	21,3	44,70	49,90
1959/60	5 969	501,7	43,7	80,20	96,10
1969/70	6 326	511,4	46,8	82,00	104,00
1979/80	6 213	516,3	100,7	155,00	258,00
1987/88	6 013	980,6	331,5	290,00	396,00
1999	5 469	577,0	260,0	247,00	413,00
2000	4 578	597,6	262,0	224,00	410,00
2001	4 434	632,5	286,0	255,00	405,00
2002	4 368	651,7	287,0	242,00	376,00
2003	4 273	619,9	267,9	218,00	371,00
2004	4 248	681,4	300,9	224,00	395,00
2005	4 210	803,4	357,7	239,00	421,00
2006	3 869	784,3	355,3	235,00	439,00
2007	3 966	972,9	483,6	242,00	522,00
2008	3 974	939,7	491,6	285,00	492,00
2009	3 896	776,7	385,5	245,00	411,00
2010	3 869	860,0	478,9	254,00	470,00

¹) Til og med driftsåret 1968/69 gjelder prisene for barked massevirke, deretter for ubarked med volum under bark.

²) Lokale tillegg er ikke inkludert i årene før 1987/88.



Mjøsen Skog BA
Kirkegata 70, Postboks 84, 2601 Lillehammer

Telefon: 61 26 30 00
Telefaks: 61 25 99 46

E-post: mjosen@mjosen.no
Web: www.mjosen.no

Produksjon: Dialecta Kommunikasjon AS

www.mjosen.no