Inderøy kommune

Møteinnkalling

Utvalg:	**Formannskapet**
Møtested:	Inderøy Rådhus, møterom: Skarnsundet
Dato:	06.05.2015
Tidspunkt:	09:00

I forbindelse med Temasak – Kommunereformen, innkalles også arbeidsutvalgets øvrige medlemmer; Øyvind Treider Olsen, V, Siv Furunes, SV og Ann-Kristin wiik Langfjæran, KRF, hovedtillitsvalgt Nanna Marit Dyrendal og Tone Westrum, samt 2 representanter fra ungdomsrådet.

Orientering ved Kjell Brynjar Johansen fra Straumen Sentrum Invest A/S.

Eventuelt forfall må meldes snarest på tlf. 74124228. Vararepresentanter møter etter nærmere beskjed.

Ida Stuberg
Ordfører

Rita Dahl Staberg
Utvalgssekretær

Sakliste

Utvalgs-saksnr	Innhold	Untatt off.
	Saker til behandling	
PS 36/15	Temasak - Kommunereformen - statusoppdatering mai 2015	
PS 37/15	Avgrensning av områder for konsum av alkoholholdig drikke ved offentlige arrangementer med skjenkebevilling	
PS 38/15	Vinmonopolet i Inderøy - Søknad om godkjenning av beliggenhet	
PS 39/15	Plan for utbygging av bredbånd - utlegging til høring	
PS 40/15	Søndagsåpne butikker. Høringsuttalelse.	
PS 41/15	Tertialrapport pr. 30.04.2015	
PS 42/15	Årsregnskap og årsberetning 2014	
PS 43/15	Rådmannen orienterer - Referatsaker og delegerte saker	
PS 44/15	Ordføreren orienterer	

Saker til behandling

Saker til behandling

Inderøy kommune

Arkivsak. Nr.:
2014/1411-35
Saksbehandler:
Jon Arve Hollekim

Saksframlegg

Utvalg	Utvalgssak	Møtedato
Formannskapet	36/15	06.05.2015

Temasak - Kommunereformen - statusoppdatering mai 2015

Rådmannens forslag til vedtak

Redegjørelsen tas til etterretning.

Bakgrunn

Det er tidligere avklart at kommunereformen er tema i utvidede formannskapsmøter månedlig – så langt som naturlig. Rådmannen redegjør for status opp mot planer.

Status

Jeg tar opp status summarisk og punktvis. Rapporteringen tar utgangspunkt i vedtak i Kommunestyret i mars og desember.

1. Intern organisering. I vedtak i kommunestyret (23.03) i mars ble styringsgruppen utvidet med tillitsvalgtrepresentasjon og to ungdomsrepresentanter. Dette er første møte i den utvidede styringsgruppen. Rådmannen er i den forbindelse forberedt på å gi en utvidet oppdatering i møtet.

2. Avklaring av alternative utredninger, jfr Kommunestyrets vedtak i desember. Dette gjelder spørsmålet om hvilke konsepter for kommunestrukturer i vår region som skal vurderes for videre utredning. Kommunestyret i mars utsatte fristen for avklaring av aktuelle alternativer til juni. Med de retningsvedtak som er fattet i kommunestyrene i Innherred og Inn-Trøndelag foreligger et stort antall alternativer som kan være interessante. Rådmannen arbeider nå – i kontakt med øvrige rådmenn – for å få på etablert en tidligfaseutredning for avklaring av aktuelle alternative konsepter.

3. Vi er helt avhengig av en samordnet fremdrift med våre naboer her. Det er derfor vanskelig å være eksakt på fremdrift; om vi er i stand til å legge fram en sak til kommunestyret i juni gjenstår å se.

Det er viktig å presisere at denne utredningen er en grovutredning og som vil peke på fordeler og ulemper ved ulike kommunestrukturer i våre region opp mot de kriterier som er «stilt» for en god kommunestruktur.

4. Innbyggerundersøkelsen Nord-Trøndelag. Denne ble gjennomført i mars og samtlige kommuner i Nord-Trøndelag deltok. Det var åpnet for å stille to lokale spørsmål for hver kommune. Inderøy valgte – sammen med to andre kommuner – ikke å stille lokale spørsmål.

   Du kan finne resultater ved å søke på nett «Innbyggerundersøkelsen Nord-Trøndelag», KS-hjemmesider, eller Fylkesmannens hjemmesider. (bruk søkefelt !) Hovedresultatene kan sammenfattes som følger – og **vi vil gjennomgå resultatene nærmere i møte:**

   - Nord-Trønderne er opptatt av kommunereform. (42% i stor grad) Dette indikerer at informasjons og forankringsarbeidet er viktig.

   - Holdningen til kommunereformen er delt. Like mange positive som negative – som indifferente. Lokale undersøkelser viser store variasjoner. Gjennomgående vil holdningen til lokale endringer være mest positiv i de største kommunene og/eller de kommuner som mest åpenbart vil høste «fordeler» av sammenslåing.

   - Nord-Trønderne er hovedsakelig fornøyde med kommunenes oppgaveyting. Inderøy kommer ut på 5 plass blant de Nord-Trønderske kommuner i denne tilfredshetsmålingen.

   - Nord-Trønderne mener at en kommunesammenslåing kan gi økt faglighet, mer kostnadseffektiv drift, styrke nærings og samfunnsutviklingen, og delvis styrke tilbudet innenfor kultur og idrett mv. Det forventes redusert lokaldemokrati og svekkelse av lokalsamfunn.

5. Informasjon og medvirkning. Vi har gjennomført den første ungdomsforankringsprosessen gjennom Ungdomskonferansen på kulturhuset 10 april. Ungt Entrepenørskap stod for opplegget. Se våre hjemmesider for nærmere presentasjon. Tilsvarende opplegg skal kjøres mot videregående til høsten.

   Vi har ikke opplegget klart for nye folkemøter og/eller møter med frivillighet, næringsliv mv. Dette ligger i planen for våren. Jeg er fortsatt noe i tvil om hva som er et fornuftig opplegg her. Det kan være at det vil være tilstrekkelig å invitere til et nytt åpent møte i kulturhuset før sommerferien; eventuelt med sørskilte invitasjoner til næringsliv, frivillighet mv. Det innebærer grendemøter over sommerferien.

   Vi vil snart ha på plass en mer hensiktsmessig «kommunereformside» på nett og Kommunens informasjonsavis før sommeren vil gi omfattende dekning.

6. Utredning 4 k. Telemarksforskning vil gjøre en vurdering av dette alternativet.

Konklusjon

Det vil bli gitt en utvidet oppdatering i møtet.

Inderøy kommune

Arkivsak. Nr.:
2015/586-2
Saksbehandler:
Tove Johnson

Saksframlegg

Utvalg	Utvalgssak	Møtedato
Hovedutvalg Folk	30/15	05.05.2015
Formannskapet	37/15	06.05.2015

Avgrensning av områder for konsum av alkoholholdig drikke ved offentlige arrangementer med skjenkebevilling

Rådmannens forslag til vedtak

Det tilrås ikke innført krav om særskilt begrensning av skjenkeområder i forbindelse med offentlige arrangement med allmenn adgang.

Krav til gode kontrollordninger og praksis innskjerpes innenfor rammen av gjeldende regelverk.

Vedlegg
1 Vedtak i møte den 07.04.15

Bakgrunn

Inderøy ungdomsråd har vedtatt i møte den 07.04.15 at de ønsker egne avgrensede områder for salg og konsumering av alkoholholdig drikke på offentlige arrangementer i kommunen.

Skjenking av mindreårige oppfattes å være et mulig problem i forbindelse med offentlige arrangement i Inderøy kommune. Ungdomsrådet (se utskrift av møtebok) ønsker derfor avgrensning av et eget område for alkoholkonsum når aldersgrensen for inngang er under 18 år. De mener at dette kan være et enkelt men kraftfullt tiltak for å motvirke inntak av alkohol blant mindreårige på slike arrangementer.

Saken ønskes tatt opp i Inderøy kommunestyre så snart som mulig. I den grad en eventuell endring i regelverk skal få betydningen for sommerarrangementer er en avhengig av en beslutning i kommunestyret i mai.

Etter dagens praksis ved innvilgelse av søknader, angis lokalet eller området hvor arrangementet skal avholdes som skjenkeareal.

Søknader om utendørs arrangement skal ha vedlagt et kart over arrangementsområdet. I den tiden arrangementet skal pågå, skal området avgrenses.

Det har ved slike arrangement tidligere vært benyttet stolper/staur og sperrebånd eller annet type egnet avsperring for å avgrense det angitte området. Innenfor dette området er det tillatt med skjenking/konsum. (dvs skjenking/konsum er ikke begrenset til spesielle arealer innenfor området.

Vurdering

I forhold til målsettingen om å forebygge at mindreårige ved offentlig arrangement får tilgang til alkohol er følgende kjente tiltak kjent brukt:

- Krav om forsterket kontroll
- Krav om aldersgrense til arrangementer hvor det serveres alkohol
- Benytte armbånd på alle ved inngang med en farge for personer under 18 år og annen farge for personer over 18 år for å lette kontrollen
- «Øltelt», «industrivegger» eller annen type intern avgrensing av område for skjenking innenfor selve festområdet

Kommunens Alkoholpolitiske retningslinjer, vedtatt i kommunestyret 25.06.12, har regler for tildeling av skjenkebevillinger. Retningslinjene angir ikke at kommunen skal sette krav om at arrangører skal ha et eget område for alkoholkonsum innenfor avgrenset festområde. (det være seg Samfunnshus eller utendørs områder)

Når det gjelder avgrensninger innenfor festarenaen så vil eventuelle interne fysiske avgrensninger være spesielt vanskelig å håndtere i våre relativt små samfunnshus.

For utearrangementer er det selvsagt fysisk mulig men kan være en praktisk og økonomisk utfordring for arrangørene. Den direkte økonomiske kostnaden ved en avgrensning behøver ikke være betydelige hvis kravet til fysisk avsperring ikke sette. Noe avhengig av festområdets utforming kan en begrensning som for eksempel innebærer avstander mellom naturlig internt avgrenset skjenkeområde og scene, medføre en begrensning i «besøksopplevelsen».

Avsluttende vurderinger:

Rådmannen forstår og anerkjenner Ungdomsrådets engasjement, men faller ut fra en samlet vurdering ned på en annen konklusjon. Jeg er noe skeptisk til effekten av å sette ytterligere restriksjoner på mulighetene for skjenking/konsum av alkohol innenfor naturlig avgrensede festlokaler eller arealer. Det tilrås fokus på kontroll og virkemidler for å sikre reell kontroll, jfr. spesielle «merkingstiltak» for personer under 18 år.

Dersom det anses å være behov for ytterligere restriksjoner, jfr. Ungdomsrådets holdning, så bør behovet for en høringsrunde før beslutning vurderes.

Konklusjon

Se forslag til vedtak.

092140

Inderøy ungdomsråd vedtok på et møte den 7. april at vi vil gå inn for å påby spesifikke områder for salg og konsumering av alkohol på offentlige arrangementer der aldersgrensen er under 18 år. Skjenking av mindreårige er et stort problem på de fleste offentlige fester i Inderøy kommune, og vi mener at et avgrenset område der myndige personer kan nyte alkohol, er et enkelt - men kraftfullt - tiltak for å motvirke inntak av alkohol blant mindreårige i Inderøy kommune. Vi vil jobbe iherdig ovenfor kommunen for å få fremmet forslaget som en sak i et kommunestyremøte så snart som mulig.

Inderøy ungdomsråd
v/leder Knut Øye Brandsås

Inderøy kommune

Arkivsak. Nr.:
2012/178-57
Saksbehandler:
Tove Johnson

Saksframlegg

Utvalg	Utvalgssak	Møtedato
Hovedutvalg Folk	31/15	05.05.2015
Formannskapet	38/15	06.05.2015

Vinmonopolet i Inderøy - Søknad om godkjenning av beliggenhet

Rådmannens forslag til vedtak:

Gnr. 135 bnr. 140 snr. 23 i Nessjordet 1 godkjennes som beliggenhet for AS Vinmonopolet sitt utsalgssted på Straumen i Inderøy kommune.

Vedlegg
1 Søknad om godkjenning av beliggenhet for Vinmonopolet i Inderøy kommune
2 Arealoversikt

Bakgrunn

A/S Vinmonopolet ble i formannskapsmøte 25.02.15 innvilget bevilling til salg av alkoholholdig drikke med høyere alkoholinnhold enn 4,7 volumprosent for etablering av vinmonopolbutikk på Straumen i Inderøy kommune.

Søknad om godkjenning av beliggenhet skulle innsendes så snart egnede lokaler var funnet.

AS Vinmonopolet søker i brev av 23.04.15 om godkjenning av beliggenhet for avdelingen.

Vurdering

Vinmonopolet søker i brev av 23.04.15 om godkjenning av REN Inderøy AS, gnr. 135 bnr. 140 snr. 23, Nessjordet 1, som lokaler for sin vinmonopolbutikk på Straumen.

I følge Alkohollovens § 3-3 skal kommunen godkjenne beliggenhet for utsalgsstedet.

Det er allerede vedtatt og legge et Vinmonopol til Straumen. Når det gjelder den konkrete foreslåtte beliggenheten til et kjøpesenter midt i Sentrum, så anses dette kurant.

Konklusjon

Se forslag til vedtak.

VINMONOPOLET

Inderøy Kommune
Vennalivegen 7

7670 Inderøy

Deres ref:	Vår ref:	Direkte innvalg:	Dato:
[Deres ref:]	[Vår ref:]	41324609	23. april 2015

Søknad om godkjenning av beliggenhet for Vinmonopolet I Inderøy Kommune

Det vises til Vinmonopolet søknad av 28.01.15 om salgsbevilling i Inderøy kommune, der det også fremgår at Vinmonopolet etter å ha fått bevilling vil søke kommunen om godkjennelse av beliggenhet, jfr. Alkohollovens § 3-3.

Etter annonsering i lokalpressen mottok Vinmonopolet 3 tilbud om lokaler i kommunen.
Vi valgte å gå videre med REN Inderøy AS om lokaler i Nessejorder 1, 7670 Straumen i Inderøy Kommune, gnr.135 bnr.140 snr. 23 i Inderøy kommune. Som vi ser som det beste alternativet. Lokalene innfrir våre krav om god adkomst, sentral beliggenhet i handelsområde, god parkering, samt driftsmessige krav om blant annet varemottak.

Etter alkohollovens § 3-3 søker vi derfor kommunen om godkjennelse av beliggenheten for Vinmonopolets butikk i Bø kommune - Vesterålen.

Vi imøteser svar på søknaden om godkjennelse av beliggenhet så raskt som mulig, og vil sette pris på underretning om kommunens tidsplan for behandling av saken på e-post til Janne.kaspersen@vinmonopolet.no. Spørsmål til søknaden kan rettes til cathrine.vogt@vinmonopolet.no (Jurist).

Med Vennlig hilsen

Janne M. Meyer Kaspersen
Prosjektkoordinator

AREALOVERSIKT:	
NETTOAREAL:	47,5m²
BRUTTOAREAL:	51,4m²

- Ny vegg

1.19
Vindfang
11,0 m²

Dekorvegg,
2,5 m bred.
S 0580-Y50R

Gitter flyttet fra fasade mot fellesareal

VARELEVERING

Glassfasade m/auto skyvedører,
Åpning: 1,5 m

Salgsareal
47,5m²

Palleplass

BiB

2.01
Butikk
204,2 m²

2
Utleie
272,2 m²

3
Utleie
242,3 m²

+ Sosiale rom
41,0 m²

1.17
Panterom
30,2 m²

8.1
P- HCWC
5,5 m²

7.1
K-WC
5,5 m²

9.1
Renholdsrom
6,2 m²

REV. INDEX	ANT.	ENDRINGEN GJELDER	SIGN	DATO
A		Opprettet	GATR	16.03.15

Tegn.nr.
Inderøy-915-A

Konstr./Tegnet: GATR	Godkjent av: ATB
Tegnet dato: 03.03.15	Godkjent dato: 16.03.15

VINMONOPOLET
AKERSGATA 51
Pb. 6953 St. Olavsplass, 0130 Oslo

STRAUMEN
INDERØY
KATEGORI 1

Erstatning for:	Erstattet av:
Målestokk: 1:50	Ark størrelse: A2

Plan beskrivelse
INTERIØRPLAN

Inderøy kommune

Arkivsak. Nr.:
2015/147-8
Saksbehandler:
Arne Gunnar Kvaal

Saksframlegg

Utvalg	Utvalgssak	Møtedato
Hovedutvalg Natur	28/15	04.05.2015
Formannskapet	39/15	06.05.2015

Plan for utbygging av bredbånd - utlegging til høring

Rådmannens forslag til vedtak

Plan for utbygging legges ut på høring.

Vedlegg
1 Plan for bredbånd 2015-2017

Bakgrunn

Gjennom vedtak i kommunestyret 25.06.12 er det besluttet at kommunen skal organisere et bygdefiberprosjekt. Som grunnlag for et slikt prosjekt ble det lagt følgende føringer:

1. Prosjektet må initieres av private/frivillige.
2. Prosjektet må kunne dokumentere en egenandel for potensielle abonnenter som ligger høyere enn hva som er tilfellet ved ren kommersiell utbygging.
3. Øvrige offentlige eller halvoffentlige støtteordninger må være utnyttet fullt ut.
4. Det kommunale tilskuddet bør ikke overstige 10 % av totalkostnad og bør være lavere enn de privates egenfinansiering i form av kontantbetaling.
5. Inderøy kommunestyret er av den formening at bredbånd bør bygges ut og fungere som annen infrastruktur. Dette innebærer at del- eller heloffentlig finansiert utbygging på sikt bør kunne benyttes av flere internettleverandører.

I budsjett for 2014 og økonomiplan 2014-2017 er det videre presisert følgende: «*Inderøy ønsker å være en ledende kommune innenfor bredbånd og annen digital infrastruktur. Utbygging av bredbånd til alle grender må gis høg prioritet. Godt utbygd digital infrastruktur er en vesentlig forutsetning for utvikling av næringslivet og for bosetting (inklusiv fritidsboliger)*».

Inderøy kommune har videre fulgt opp ambisjonene med å gjennomføre en omfattende bredbåndsutbygging med at det er bevilget 250.000.- kr til å lage en plan for bredbånd i 2015 samt at det på årets driftsbudsjett er avsatt 400.000 kr til kommunalt bidrag til bredbåndsutbygging. For å lage denne planen har kommunen engasjert sivilingeniør Arne Kvaal i perioden januar-mai 2015.

Høringsutkast. Retningslinjer for planlegging og gjennomføring

1. Som en forutsetning for at kommunen skal engasjere seg i en utbygging med radio i stedet for fiber i jord skal det leveres bredbånd med en nedlastningshastighet på min 25 Mb.
2. Kommunen gjennomfører den utbyggingen som er foreslått med en 1. etappe i 2015 som omfatter a) Vuddugrenda – b) langs Korsavegen – c) Letnes-/Stokkangrenda + Farbu-Klepp - d) de 6 områdene Rostadvegen vest, Rostadvegen øst, Jætåsen, Kvam-Melhus, Haug-Hjulstad og Vangsgrenda/Vangshylla.
3. Det er en forutsetning for gjennomføring av pkt 2 at det oppnås tilskudd fra staten. Hvis det ikke oppnås tilskudd på ett eller flere av de anleggene det er søkt om tilskudd på må saken for disse områdene tas opp på nytt.
4. Foreslått utbygging av de 6 områdene fra Straumen til Skarnsundet og oppgradering av radiosenderne som betjener Framverran gjennomføres uansett av hva som skjer med de andre områdene.
5. De resterende 3 områdene på Røra, område ved Sund folkehøyskole, Grønnesby og Verdalsgrenda bygges ut i 2 etapper i 2016 og 2017 forutsatt at det kan oppnås en akseptabel finansiering ved at det innvilges tilskudd fra staten som forutsatt. En kommer her tilbake til en prioritering på et senere tidspunkt.
6. For områdene på Grønnesby, Verdalsgrenda, område ved Sund folkehøyskole, område vest for Hylla og Lorås/Grandmarka mot Lorvikbekken skal alternativ med radio eventuelt kombinert med delvis fiber i jord utredes før endelig beslutning tas.
7. Ved gjennomføring av vann- og avløpsanlegg i områder mangelfullt bredbånd skal det alltid vurderes å ta med trekkrør for fiber i bunn grøft.

Vurdering

En har planlagt i detalj aktuelle traséer for alle de de 18 utbyggingsområdene. Dette er gjort basert på valg av «konvensjonelle» løsninger med fiber i jord. I en del utbyggingsområder er det allerede lagt trekkrør, og da er det lite aktuelt å velge andre løsninger. I Framverran hvor bredbånd i jord er svært kostbart og det allerede er etablert bredbånd basert på radio, ansees det av økonomiske grunner ikke aktuelt med annen løsning enn oppgradering av radiosamband slik at det kan tilbys 25 Mb.

Så ser en videre at det for en del av områdene med glissen bebyggelse og lange avstander er nødvendig å vurdere alternativ med radio. Utredet løsning synes å bli for kostbar. Det har imidlertid ikke vært mulig å utrede alternativ i denne omgang. Men siden alle disse områdene foreslås vedtatt for utbygging tidligst i 2016 er det tidsnok å gjøre dette senere.

En har i denne omgang valgt å gå bredt ut og søke om statlige tilskudd i flest mulig områder. Det kan ikke forventes at en lykkes med å oppnå tilskudd for alle områder det søkes på. Behovet for kommunalt tilskudd vil da øke hvis en ikke veler enklere løsninger.
Nedenfor vises en tabell for utbygging med 3 ulike løsninger hvor en ser at behovet for kommunalt tilskudd blir svært forskjellig. I tabellen 1 er det vist et alternativ 2 hvor behovet for kommunalt tilskudd økes fra 3 til 5,5 mill kr. Hvis også Framverran skal bygges ut med bredbånd i jord økes behovet for statlig tilskudd til ytterligere 12 mill kr (alt 3).

Tabell 1 - oversikt samlet finansiering for ulike alternativ i mill kr

Alternativ	Tilskudd netteier	Tilskudd beboere	Dugnad	Tilskudd stat/andre komm.	Tilskudd komm.	Total-kostn
Alt 1-Maks statlig tilskudd + radio Framverran	12,0	6,3	2,7	5,5	3,0	29,5
Alt 2-Redusert statlig tilskudd *1	12,0	6,3	2,7	3,0	5,5	29,5
Alt 3-Redusert statlig tilsk. +fiber Framverran	13,4	7,0	3,8	3,0	12,3	39,5

*1 For områdene på Grønnesby, Verdalsgrenda, område ved Sund folkehøyskole, område vest for Hylla og Lorås/Grandmarka mot Lorvikbekken

Konklusjon

Forutsatt at en lykkes med å få en oppslutning som forventet på minst 80 %, masseberegning og enhetspriser stemmer ganske bra og det oppnås statstilskudd på en del av anleggene vil kommunen innenfor akseptable økonomiske rammer kunne forsvare at det bygges ut med fiber i jord for en god del av de gjenværende områder. For noen av områdene er økonomien i prosjektene svært usikker pga usikkerhet med hensyn til å få statstilskudd. Her må alternative løsninger med radio utredes før endelig valg blir foretatt. For Framverran anbefales å ruste opp dagens radiosamband slik at en får en stabil hastighet på nedlastning på 25 Mb. Kostnaden blir da 0,3 i stedet for 10,5 mill kr.

Inderøy kommune

Plan for bredbånd 2015-2017

Innholdsfortegnelse

1. Innledning
2. Sammendrag
3. Status utbygd kapasitet og infrastruktur
4. Statlig, regional og kommunal bredbåndspolitikk
5. Tekniske krav til utbygging
6. Handlingsplan
7. Aktuelle utbyggingsområder – detaljert beskrivelse
   - 7.1 Innledning
   - 7.2 Straumen-Vangshylla
   - 7.3 Letnes-/Stokkangrenda + Farbu-Klepp
   - 7.4 Framverran-Trongsundet
   - 7.5 Korsavegen
   - 7.6 Vuddugrenda
   - 7.7 3 områder på Røra
   - 7.8 Grønnesby
   - 7.9 Verdalsgrenda
   - 7.10 Sund folkehøyskole – Hø
   - 7.11 Mosvik sentrum
   - 7.12 Sandvollan, Heggstad-Brakstad

Vedlegg

Vedlegg 1 – Retningslinjer for vilkår for å gi kommunalt tilskudd til utbygging av bredbånd
Vedlegg 2 – Detaljert kostnadsberegning
Vedlegg 3 - Kart for ulike områder

1. Innledning

Gjennom vedtak i kommunestyret 25.06.12 er det besluttet at kommunen skal organisere et bygdefiberprosjekt. Som grunnlag for et slikt prosjekt ble det lagt følgende føringer:

1. Prosjektet må initieres av private/frivillige.
2. Prosjektet må kunne dokumentere en egenandel for potensielle abonnenter som ligger høyere enn hva som er tilfellet ved ren kommersiell utbygging.
3. Øvrige offentlige eller halvoffentlige støtteordninger må være utnyttet fullt ut.
4. Det kommunale tilskuddet bør ikke overstige 10 % av totalkostnad og bør være lavere enn de privates egenfinansiering i form av kontantbetaling.
5. Inderøy kommunestyret er av den formening at bredbånd bør bygges ut og fungere som annen infrastruktur. Dette innebærer at del- eller heloffentlig finansiert utbygging på sikt bør kunne benyttes av flere internettleverandører.

I budsjett for 2014 og økonomiplan 2014-2017 er det videre presisert følgende: «*Inderøy ønsker å være en ledende kommune innenfor bredbånd og annen digital infrastruktur. Utbygging av bredbånd til alle grender må gis høg prioritet. Godt utbygd digital infrastruktur er en vesentlig forutsetning for utvikling av næringslivet og for bosetting (inklusiv fritidsboliger)».*

I strategisk næringsplan er det presisert at en god infrastruktur på bredbånd er viktig. Kommunen har også fulgt opp dette med å bidra økonomisk til 4 ulike prosjekt de siste årene. Det gjelder utbygging av bredbånd fra Utøy til Mosvik sentrum og videre til et stort område som omfatter 140 abonnenter på Kjerknesvågen som ble bygd ut i 2012. Så blir det i løpet av vinteren 2014/2015 ferdigstilt to anlegg, ett på Hustadlandet og ett på Sundnesnesset. I forbindelse med oppstart med dette arbeidet i 2015 var en kjent med ønske om bredbåndsutbygging både i Letnesgrenda, på Framverran, langs Vudduvegen og område langs Korsavegen fra Sandvollan skole til Korsen. Etter at arbeidet med en plan for bredbånd ble igangsatt har det så vært stor pågang om å bygge ut bredbånd overalt i gamle Inderøy kommune hvor det i dag er utilfredsstillende forhold. I alt gjelder dette 18 områder. 8 av disse områdene er av praktiske grunner slått sammen til 2 områder. I de fleste av disse områdene er nedlastingshastigheten lavere enn 4 Mb som statlige myndigheter opererer med som et absolutt minimum.

Inderøy kommune har videre fulgt opp ambisjonene med å gjennomføre en omfattende bredbåndsutbygging med at det er bevilget 250.000.- kr til å lage en plan for bredbånd i 2015 samt at det på årets driftsbudsjett er avsatt 400.000 kr til kommunalt bidrag til bredbåndsutbygging. For å lage denne planen har kommunen engasjert sivilingeniør Arne Kvaal i et engasjement for perioden januar-mai 2015.

Det skjer nå raske endringer i teknologi både innen infrastruktur og innen de produkter og tjenester som tilbys. Kabel-TV-nett og fiber får stadig økt utbredelse. Bredbånd brukes i

økende grad til TV-distribusjon og strømmetjenester. Mobilkunder bruker smarttelefoner og nettbrett mellom mobilnett på den ene siden og fast bredbånd på den andre siden. Stadig flere får hjemmekontor hvor det er behov for både å sende og motta store datamengder samt deltakelse i videokonferanser. I dag hevder noen hevder at det må ligge på mist 10 Mb for å kunne kalles bredbånd mens myndighetene i USA har bestemt at grensen skal ligge på minst 25 Mb for nedlasting og 3 Mb på opplasting.

Der det er mulig å få til innenfor realistiske kostnadsrammer vil fiber i jord være å foretrekke. Men i marginale områder vil løsninger både med 4G-mobilnett, bruk av dagens koppernett til Televerket kombinert med radio og også bruk av satellitt være aktuell å vurdere.

I 2013 var statusen for bredbånd i Nord-Trøndelag sammenlignet med resten av landet følgende:

Tilgang på Mbit/sek	4	30
N-Trøndelag	84 %	60 %
Norge	96 %	72 %

Det er ikke overraskende at vårt fylke ligger en del under landsgjennomsnittet pga mangel på storby og mye spredt bosetting. Sannsynligvis hadde fylket kommet en god del dårligere ut hadde det ikke vært for en storstilt satsing særlig regi av fylkeskommunen og Nord-Trøndelag E-verk. En del kommuner har også på eget initiativ fått til mye. Nå er sitasjonen slik også for Inderøy kommune at de mest kostnadseffektive områdene er utbygd slik at det som gjenstår er mer krevende. Det gjør at det kanskje for noen av disse områdene bør tenkes enda mer på alternative løsninger til fiber i jord.

Kommunen hadde følgende 2 søknader inne i 2014:
Letnes-/Stokkangrenda og Framverran fra Skarnsundet til Trongsundet.
Av disse 2 prosjektene var prosjektet i Letnes-/Stokkangrenda det klart beste. Dette anlegget hadde kanskje oppnådd statstilskudd hadde det ikke vært for at andre kommuner ble tildelt høyt tilskuddsbeløp.

Ellers legges det opp til politisk behandling av saken i hovedutvalg natur 4. mai og formannskap 6. mai. Det foreslås da å legge den ut til offentlig ettersyn i 30 dager. Deretter tas en politisk sluttbehandling av planen via hovedutvalg, formannskap og kommunestyre. For de områdene som det foreslås å søke om statstilskudd i 2015 må en imidlertid senest 14. april legge ut på kommunens hjemmeside med en link til nasjonal kommunikasjons-myndighet, Nkom (tidligere post- og teletilsynet), om at kommunen planlegger å søke om statstilskudd. Selve søknaden må være inne senest 15. mai. Hvis kommunen ved den politiske behandlingen i mai ikke er enig i den foreslåtte prioriteringen må dette da løses ved at kommunen trekker annonseringen av de søknadene som ikke ønskes.

2. Sammendrag

2.1 Oppsummering

Det foreslås å bygge ut i alle de 18 områdene hvor det er mottatt helt eller delvis søknad om bredbåndsutbygging. Dette gjøres over en periode på 3 år hvor det blir en 1. etappe i 2015 og hvor en ikke nå tar standpunkt til hva som skal komme i en 2. etappe i 2016 og en 3. etappe i 2017. I noen områder hvor en er usikker på hvor stor oppslutningen blir, og det er heller ikke alle områder som har dokumentert kvaliteten på det internett som leveres i dag. En har forståelse for at noen trenger litt mer før de bestemmer seg. Det er en naturlig del av en god prosess, og uansett vil det være slik at anbudsdokument for et område ikke vil bli utarbeidet før et tilstrekkelig antall huseiere har forpliktet seg.

For 11 av områdene foreslås en «konvensjonell» utbygging med fiber i jord. For 6 av de andre områdene er det også utredet slike løsninger. Men kostnadene synes å bli så høye at det foreslås at også alternative løsninger med radio må utredes før endelig beslutning blir tatt. For det siste området, Framverran-Trongsundet, foreslås en løsning med oppgradering av dagens radiosamband slik at det oppnås en nedlastingshastighet på 25 Mb.

De 18 områdene omfatter ca 540 husstander og 600 husstander. Med antatt 2,5 personer pr husstand tilsvarer det ca 1500 personer. I det øvrige av gamle Mosvik kommune bor det ca 650 innbyggere. For øvrig framgår det av pkt 6.5 at mesteparten av gjenværende områder med dårlig bredbåndsdekning nå er vurdert.

En komplett utbygging vil koste ca 30 mill kr. Dette forutsettes finansiert med 12 mill kr i tilskudd fra netteier, 6 mill kr i anleggstilskudd fra abonnentene, 3 mill kr med dugnadsarbeid, 3 mill kr i tilskudd fra Inderøy kommune og 5,5 mill kr i tilskudd fra staten inkl et mindre beløp fra Steinkjer kommune. Det understrekes at det er helt åpent hvordan det går med å få tilskudd fra staten. Det er nok noen områder som er nokså usikker. Skal det allikevel bygges ut forutsetter det betydelige tilskudd pr husstand. For å unngå dette har en pekt på at alternative løsninger med radio da må utredes.

En har ikke vurdert behovet for kommunalt tilskudd de ulike årene. Selv om en lykkes med å oppnå maksimalt med tilskudd i 2015 så er det høyst usikkert hvor mye anlegg som vil bli igangsatt i år. En rekker ikke å komme i gang med noen anbudsprosess før til høsten slik at anleggsstart tidligst kan komme i oktober/november. I så fall vil det være tilstrekkelig med et påfyll på årets budsjett på 0,5 til 1,0 mill kr

I tabell 1 nedenfor er vist et alternativ 2 hvor behovet for kommunalt tilskudd økes fra 3 til 5,5 mill kr. Hvis også Framverran skal bygges ut med bredbånd i jord økes behovet for statlig tilskudd til ytterligere 12 mill kr (alt 3).

Tabell 1 - oversikt samlet finansiering for ulike alternativ i mill kr

Alternativ	Tilskudd netteier	Tilskudd beboere	Dugnad	Tilskudd stat/andre komm.	Tilskudd komm.	Total-kostn
Alt 1-Maks statlig tilskudd + radio Framverran	12,0	6,3	2,7	5,5	3,0	29,5
Alt 2-Redusert statlig tilskudd *1	12,0	6,3	2,7	3,0	5,5	29,5
Alt 3-Redusert statlig tilsk. +fiber Framverran	13,4	7,0	3,8	3,0	12,3	39,5

*1 For områdene på Grønnesby, Verdalsgrenda, område ved Sund folkehøyskole, område vest for Hylla og Lorås/Grandmarka mot Lorvikbekken

2.2 Vedtak

Det foreslås at kommunen fatter følgende vedtak:

1. Som en forutsetning for at kommunen skal engasjere seg i en utbygging med radio i stedet for fiber i jord skal det leveres bredbånd med en nedlastningshastighet på min 25 Mb.
2. Kommunen gjennomfører den utbyggingen som er foreslått med en 1. etappe i 2015 som omfatter a) Vuddugrenda – b) langs Korsavegen – c) Letnes-/Stokkangrenda + Farbu-Klepp - d) de 6 områdene Rostadvegen vest, Rostadvegen øst, Jætåsen, Kvam-Melhus, Haug-Hjulstad og Vangsgrenda/Vangshylla.
3. Det er en forutsetning for gjennomføring av pkt 2 at det oppnås tilskudd fra staten. Hvis det ikke oppnås tilskudd på ett eller flere av de anleggene det er søkt om tilskudd på må saken for disse områdene tas opp på nytt.
4. Foreslått utbygging av de 6 områdene fra Straumen til Skarnsundet og oppgradering av radiosenderne som betjener Framverran gjennomføres uansett av hva som skjer med de andre områdene.
5. De resterende 3 områdene på Røra, område ved Sund folkehøyskole, Grønnesby og Verdalsgrenda bygges ut i 2 etapper i 2016 og 2017 forutsatt at det kan oppnås en akseptabel finansiering ved at det innvilges tilskudd fra staten som forutsatt. En kommer her tilbake til en prioritering på et senere tidspunkt.
6. For områdene på Grønnesby, Verdalsgrenda, område ved Sund folkehøyskole, område vest for Hylla og Lorås/Grandmarka mot Lorvikbekken skal alternativ med radio eventuelt kombinert med delvis fiber i jord utredes før endelig beslutning tas.
7. Forslag til retningslinjer, 21.04.2015 vedtas.

8. Ved gjennomføring av vann- og avløpsanlegg i områder mangelfullt bredbånd skal det alltid vurderes å ta med trekkrør for fiber i bunn grøft.
9. Foreslått vedtak i pkt 1 til pkt 8 sendes ut på høring.

2.3 Utbygging av 1. etappe i 2015-2016

Det foreslås å bygge ut de 6 områdene mellom Straumen og Skarnsundet samlet fordi de ligger så nært hverandre at det blir økonomisk fordelaktig. Det ligger delvis nedlagte trekkrør i utbyggingsområde og bebyggelsen er vesentlig tettere enn i de øvrige områdene. En har derfor konkludert med at en utbygging er mulig uten å søke om statstilskudd og med lave tilskudd fra kommunen. Denne utbyggingen vil gi nytt bredbånd til ca 200 husstander, dvs nesten halvparten av det totale av foreslått omfang.

Letnes-/Stokkangrenda + Farbu-Klepp nådde nesten opp i fjorårets søknad. Fordi det er lagt trekkrør gjennom hele området og fordi nedlastingshastigheten ligger godt under de 4 Mb som er et viktig kriterium for å komme i betraktning er en optimistisk med hensyn på en positiv behandling. Område omfatter ca 50 husstander.

For de 2 områdene Vuddugrenda (75 husstander) og langs Korsavegen (35 husstander) kan det være mer åpent om en vil lykkes med å oppnå statstilskudd. Her får en bare søke for å se hvordan det går.

For Framverran har en i tillegg til tidligere utredninger med fiber i jord sett på å oppgradere dagens løsning med bruk av radio. Dette kan eventuelt kombineres med delvis bruk av eksisterende nedlagte trekkrør. Prisen på utbygging med radio blir bare 0,3 mill kr sammenlignet med en kostnad for bredbånd i jord på 10,5 mill kr. Rimeligste løsning blir da bare 3 % av det som den dyreste løsning koster. Det er også helt åpent om en lykkes med å oppnå statstilskudd. Hvis en ikke gjør det må kommunen inn og subsidiere hver husstand med 100.000 kr. En så høy kostnad for bare 65 husstander ansees som vanskelig å forsvare når det finnes alternative akseptable løsninger som er langt rimeligere. For en mer detaljert begrunnelse for valg av alternativ vises til pkt 7.4

2.4 Utbygging av 2. etappe i perioden 2016-2018

For de øvrige områdene på Røra, område ved Sund folkehøyskole, Grønnesby og Verdalsgrenda har en ikke foretatt noen prioritering innenfor de 2 påfølgende år. Her er enda så mye usikkert at en mer detaljering på hva som skal prioriteres nå ikke har noen hensikt. Begrunnelsen for dette er følgende:

- Hvis tilskuddet fra staten blir vesentlig mindre enn det en håper på så er det ikke sikkert at den foreslåtte utbyggingen i år kan gjennomføres, dvs noen anlegg må utsettes til 2016.

- Det skjer en god del år det gjelder utvikling av alternativ teknologi. Med frafall av tilskudd fra stat kan alternativ løsning med radio bli enda mer aktuelt.
- For områdene nord for Røra sentrum, ved Sund folkehøyskole og Lorås/Grandmarka mot Lorvikbekken er det så langt ikke mottatt noen søknad eller søknad med nok oppslutning. Her er en derfor usikker på hvor aktuelt det blir med utbygging i 2016. Sannsynligvis må disse prosjektene modnes noe mer.
- Verdalsgrenda og Grønnesby har en så høyd utbyggingskostnad pr husstand at fiber i jord kan synes vanskelig å få til.

Helt i innspurten har det også kommet henvendelser fra beboere i område mellom Sandvollan skole og Verdalsgrenda. En foreløpig rask konklusjon her er at det er urealistisk å oppnå en utbygging som er økonomisk realistisk. Det er derfor spilt inn at alternativ løsning med radio må undersøkes nærmere. Dette er det forståelse for.

Høyspentlinjer kan også benyttes for bredbånd. Men de blir mindre tilgjengelig undervegs så de egner seg først og fremst for overføringer

3. Status utbygd kapasitet og infrastruktur

For å beskrive status er det avgjørende vilke krav en legger til grunn for hva som er akseptabelt. En har da valgt en inndeling i 3 klasser, dvs min 25-30 Mb som meget god, min 10 Mb som god og 4 Mb som middels.

Tabell 2 - Dekningsgrad i prosent for ulike bredbåndskvaliteter

Status	God	Middels	Dårlig
Status	Min 30 MB ned og opp	Min 10 Mb ned og opp	Leverer min 4 Mb ned og Opp
Type bredbånd	Høyhastighets-bredbånd – fiber i jord	Radio/ADSL	ADSL
Norge	72	90	96
Nord-Trøndelag 2013	60	76	84
Deknings-prosent 2015 i Inderøy	60 %		

I likhet med resten av fylket er det også på Inderøy foretatt en kommersiell utbygging uten tilskudd fra stat og kommunen med bredbånd i jord for de største grendesentra, dvs Røra, Straumen og Småland-Gangstad. Så er det de 2-3 siste årene foretatt utbygging med delvis tilskudd fra kommune/ fylkeskommune for Hustadlandet, Skjemstad-Vikan-Vist, Kjerknesvågen og Sundnesnesset. I 2014 ble det søkt om statstilskudd både til Letnes-/Stokkangrenda og Framverran. Letnes-/Stokkangrenda hadde sannsynligvis nådd opp hadde det ikke vært for at både Lierne og Steinkjer fikk tilsagn om tilsammen 15 mill kr. Framverran kom dårligere ut i vurderingen fra fylkeskommunen fordi utbyggingen var kostbar og fordi en del hadde et tilbud fra før på mer enn 4 Mb.

I tabell1 ovenfor har en prøvd å vise dekningsgraden med ulike hastigheter på bredbånd forutsatt at de 4 mest aktuelle områdene for bredbånd i jord kommer.

Ellers har det også etter hvert kommet fram at status for bredbåndshastighet i svært mange av ikke-utbygde områder i gamle Inderøy kommune er slik at de ikke tilfredsstiller et minimumskrav på 4 Mb. Størstedelen av disse har da tilbud på ADSL fra Telenor. I det siste har Telenor foretatt oppgradering i noen av disse telefonsentralene. Det er da grunn til å tro at de satser på ei forlenget levetid på koppernettet i disse områdene. For andre telefonsentraler er en mer usikker på hva framtida blir. En kan ikke se bort fra at en telefonsentral kan bli nedlagt hvis nedslagsfeltet kan forsynes 100 % fra fiber i jord.

4. Statlig, regional og kommunal bredbåndspolitikk

4.1 Generelt

Det har i flere år vært avsatt midler på statsbudsjettet øremerket til utbygging i områder hvor bredbåndsdekningen er dårlig. Fram til og med 2013 ble dette tildelt av fylkeskommunene ut fra bestemte rammeoverføringer fra staten. Fra og med 2014 ble det bestemt at denne myndigheten skulle overføres til den nasjonale kommunikasjonsmyndigheten, dvs Nkom. Men søknadene skal fortsatt gå via fylkeskommunen som gir sin anbefaling videre til Nkom. En av grunnene til dette var nok at kvaliteten på utført saksbehandling ble nokså ulikt i fylkeskommunene.

Så er det slik at den nåværende regjering ønsker å redusere rammene for statlige tilskudd til områder i utkantene hvor det er kostbart å bygge ut ny infrastruktur. I 2014 var rammen på 160 mill kroner. I budsjettforslag for 2015 ble dette redusert til bare 50 mill kr. Gjennom budsjettforhandlingene på Stortinget ble dette så økt til 110 mill kr. Dette forteller at det er høyst usikkert om en for de neste 2 årene kan forvente tilskudd fra staten som monner. Det er også grunn til å tro at stadig flere kommuner kommer til å søke om tilskudd. Skal Inderøy kommune derfor ha håp om å lykkes blir det viktig å fremme gode søknader.

Ellers er det 2 frister som det er viktig å være klar over i forbindelse med søknad om tilskudd fra staten. Frist for å sende inn søknad er satt til 15. mai. Den skal sendes elektronisk til Fylkeskommunen som så foretar en saksbehandling hvor det gis en prioritering av alle søknadene fra fylket. Men det er også satt en annen frist som er like viktig, og den er satt til 14. april. Dette er siste frist for at alle anlegg som kommunen har planer om å søke på tilskudd om blir lagt ut på høring. Det er nå lagt ut forhåndsvarsel om at 150 kommuner kommer til å søke, derav 9 kommuner i vårt fylke. I tillegg anbefales kommunen samtidig å skrive til de aktørene som kan være aktuell som tilbydere på en eventuell utlysning. I så fall bør dette sendes til Telenor, Netcom, NTE marked og Signar Berger AS. Disse gis en tidsfrist på 3 uker for en eventuell beskjed om at en kommersiell utbygging kan være aktuell. Søknadsmassen ser ut til å bli vesentlig større enn i fjor. Samtidig er budsjettrammen vesentlig redusert.

Fristen for å forhåndsvarsle gikk ut før saken var utsendt til politisk behandling. Administrasjonen ble derfor nødt til å ta en beslutning om vilke områder det er aktuelt å søke på. For at dette ikke skal bli fastlåst før den politiske behandlingen valgte en da å varsle for alle anleggene som foreslås oppstartet i 2015 selv om det sannsynligvis ikke er aktuelt

Ellers er nå trenden at fibernettet skal gjørers tilgjengelig for alle og ikke bare eier av bredbåndet. Fra 2015 har Nkom bestemt at det fibernettet som Televerket disponerer også skal være tilgjengelig for andre. Men det er ikke sagt noe om pris
Så er det en god del som går og venter på at mobilnettet skal bygges ut for 4 G, og det er nå opplyst om Televerket har lovt at 98 % av fylket skal tilbys 4 G på mobilnett innen 1918. Det

innebærer en hastighet på 10-15 Mb på nedlastning. Konkurrerende mobiloperatør opplyser også at de bygger ut for fullt og en god del skal visstnok bygges ut i år. Det må ikke utelukkes at flere etter hvert vil finne det interessant å laste ned fra internett via mobiltelefon. Samtidig skal en være klar over at kapasiteten raskt kan bli begrenset på noen steder hvis mange laster ned samtidig. Så er det også slik at kapasiteten på opplasting blir langt dårligere. Et annet forhold som er verd å merke seg med det nye mobilnettet kan bli mer attraktivt med for eiere av fritidseiendommer å benytte mobil i stedet for bredbånd i jord for internett.

4.2 Vilkår fra staten for å bygge ut når staten gir tilskudd til et prosjekt

- EØS-avtalens regelverk for offentlig støtte legges til grunn
- Kun kommuner og fylkeskommuner kan eie prosjektet, dvs være prosjekteier
- Kontrakt skal tildeles etter åpen konkurranse (lov om offentlige innkjøp)
- Utbygger skal normalt eie og drifte infrastrukturen etter utbygging. Kravspesifikasjon ved utlysning av anbud skal være teknologinøytral
- Grossisttilgang for 3-partsoperatør må stilles som kontraktsvilkår
- Prosedyrekrav om kunngjøring i tidlig fase

4.3 Kriterier som legges til grunn for tildeling av statstilskudd

Vekting fordeles på følgende måte:

• Tallet på nye husstander som får et bredbåndstilbud	25 %
• Kostnadseffektivitet i det enkelte prosjekt (kostn pr husstand, best mulig utnyttelse av tilgjengelige midler, tilgang på eksist. utstyr)	20 %
• Lokal medfinansiering (omfatter også egeninnsats)	10 %
• Plan for bærekraftig drift etter at utbygging er gjennomført (sannsynlighet for at tilbud kan opprettholdes og videreutvikles)	15 %
• Bedring av eksisterende bredbåndstilbud (hvor mange som får økt kapasitet og hvor stor økningen blir)	15 %
• Hva dette har å bety for lokal samfunnsutvikling og attraktivitet For innbyggere, næringsliv og besøkende (konkrete eksempler for lokalt næringsliv)	15 %

4.4 Kommunale regler

Vedlagt denne planen er forslag til retningslinje for vilkår for å gi kommunalt tilskudd til utbygging av bredbånd. De viktigste punktene her kan oppsummeres til følgende:

- Egenandel (anleggstilskudd) pr husstand på kr 12.500.-
- Bredbånd føres normalt fram til tomtegrense. For eiendommer med boliger langt fra tomtegrense må den private bekoste alt på de siste 150 m fram til husvegg
- 80 % oppslutning blant husstandene i det aktuelle utbyggingsområde
- Det stilles krav til dugnadsinnsats. Omfang defineres for hvert enkelt prosjekt.
- Dugnadsinnsats og betaling for de private skal være et «spleiselag» hvor alle betaler likt uavhengig av om de har korte eller lange traséer.
- På strekninger med dugnad må all istandsetting på grunn etter gravearbeidene gjøres/bekostes av beboerne.

- Alle utbyggingsområder må ha en kontaktperson. Denne må bistå i kommunen i et visst omfang (se pkt 6 i retningslinjene).
- Fritidseiendommer kan også tas med så lenge de tilfredsstiller kravene og de ikke fordyrer prosjektet

Legging av ledninger og kabler i tettbebygd strøk kan bli nokså komplisert

5. Administrative og tekniske krav til utbygging

5.1 Tekniske krav

Ved utbygging må det påses at kommunens retningslinjer for utførelse følges opp.
På et tidligst mulig stadium skal det foretas en avklaring opp mot forvaltningsmyndighet for kulturminner (fylkeskommunen). Videre skal det før anlegget startes opp foreligge godkjent gravemelding (se enhet kommunalteknikk sin rutine 16 «graveinstruks»). Det skal også gjennomføres et møte mellom bredbåndsutbygger og kommunen slik at en er sikret at utbyggingen skjer i tråd med kommunens ønsker. Ellers er det ikke krav om at kabelanlegg skal byggemeldes.

Inderøy kommune er kjent for å ha mange kulturminner, og det vil være viktig å avklare konflikter på et tidligst mulig tidspunkt. En tar derfor sikte på gjennom denne planen å kontakte fylkeskommunen og ha en gjennomgang på de anleggene som forventes å komme først. Jo mer som er kjent på forhånd jo bedre vil det være. For en kan i verste fall spare store utgifter til utgraving av kulturminner ved å legge om traséen. Det er også viktig i forhold til den bredbåndsaktør som kommunen inngår kontrakt med at omfang og kostnader med å påvise kulturminner er avklart på forhånd.

Så vedtok kommunen for noen år siden at det skal legges med trekkrør ved alle ledningsanlegg som gjennomføres i områder der infrastruktur for bredbånd mangler. Det er da en forutsetning at trekkrør da blir liggende slik at det kan inngå i en framtidig struktur. Oppfølgingen av dette har vært noe tilfeldig. Men fra høsten 2014 har dette blitt praktisert for fullt. Nært forestående utbygging med vann og avløp både på Småland nord og avløp opp til Li like sør for Straumen planlegges nå med trekkrør for fiber. Ved gjennomføringen av slike anlegg vil trekkrør bli lagt i bunn grøft. For utbyggingen må det dessuten foreligge en plan som er forhåndsgodkjent av bredbåndsaktør.

Legging av trekkrør for bredbånd kan også være aktuell i forbindelse med gjennomføring av andre anlegg som for eksempel gatelys. Det kan være både kommunale og fylkeskommunale anlegg.

Alle kabelanlegg skal ellers måles inn og legges inn i kommunens ledningskartverk. Det gjelder det som legges i kommunale grøfter og det som gjøres ved separate utbygginger av bredbånd.

5.2 Organisering av utbyggingsprosjektene

Det vil være naturlig å organisere utbyggingsprosjektene på samme måte som for vann- og avløpsanlegg. For alle litt større utbygginger med fiberanalegg i jord bør det derfor utarbeides komplette anbudsdokument og gjennomføres en åpen anbudskonkurranse. En

slik prosess fra planleggingen startes opp til kontrakt undertegnes må forventes å ta minst 3-4 måneder. Nå har Inderøy i motsetning til nesten alle andre kommuner laget detaljert planer, foretatt en foreløpig kostnadsberegning og klargjort interessen på forhånd slik at det blir mye mer forutsigbart for de som gi pris. Det forkorter også fasen fram til anleggsstart.

For anlegg som forutsetter statlige tilskudd er det derfor ikke sikkert det blir mulig å gjennomføre en utbygging i år. Når det ikke forutsettes statlige tilskudd kan planleggingen komme i gang tidligere. Hvor lenge et slikt anlegg ellers kan gjennomføres utover vinteren avhenger helt av hvor mye tele det blir. For å belyse dette nevnes at det for de områdene i Trøndelag som fikk innvilget statstilskudd i høsten 2014, så er det fortsatt ikke noen som har kommet i gang med anleggsarbeidene. Vann- og avløpsanlegg utenfor tettbygd strøk har vært vanlig å kjøre for fullt gjennom hele vinteren. Men det er ikke mulig for kabler. Er det tele i de øverste 0,5 med grøft blir utførelsen alt for kostbar. Til tross for at siste vinter var rekordmild ble det stopp i alt arbeid på Sundnesnesset i hele januar-februar.

Så kom det inn som nytt for 2 år siden når vedtaksmyndighet ble overført fra fylkeskommunen til NKOM (nasjonal kommunikasjonsmyndighet) at konkurransegrunnlaget skal være teknologinøytralt.

Ellers er det få aktører som konkurrerer om de største bredbåndsutbyggingene i fylket. Så langt er det faktisk bare NTE marked og Telenor.

6. Handlingsplan

6.1 Aktuelle utbyggingsområder

Etter at en har gått ut i media og bedt om innspill fra beboerne, har en fått mange henvendelser. En har besvart alle disse gjennom epost og telefon. I samråd med de som ønsker utbygging har en så utarbeidet skissemessige løsninger på kart som viser mulige traséer og områdeavgrensinger. I tillegg har det vært gjennomført møter med kontaktpersoner i nesten samtlige områder.

For å oppnå mest mulig realistiske løsninger har en valgt å prioritere at flest mulig av utbyggingsområdene omfatter minst 20-30 husstander. Hvis en ser bort fra gamle Mosvik kommune har en nå mottatt ønske om ny utbygging i så godt som samtlige områder av en viss størrelse. I alt er dette 15 områder. Områdene kan oppsummeres til følgende:

- Område mellom Straumen og Utøy: Haugen-Hjulstad – Kvam-Melhus – Jætåsen – Rostadvegen øst – Rostadvegen vest – Vangsgrenda/Vangshylla
- Letnes-/Stokkangrenda og Farbu-Klepp: Langs Letnesvegen fra Letnes til Stokkan og videre langs Noremsvegen til Norem samt langs Stokkanvegen fram til Utøyvegen.

- Røra: Område langs E6 nord for Røra sentrum – Lorås/Grandmarka mot Loråsbekken – område vest for Hylla
- Sandvollan: Grønnesby – Korsavegen (fra Sandvollan skole til Korsen)
- Framverran (Venneshamn – Trongsundet)
- Straumen sentrum: Sund folkehøyskole-Hø – Verdalsgrenda
- Vuddugrenda: Langs Vudduvegen fra Malihaugen og sørover til Straumen sentrum

Eksklusiv gamle Mosvik kommune omfatter denne foreslåtte utbyggingen ca 540 eiendommer og 590 boenheter. Med antatt 2,5 personer pr husstand vil det levere bredbånd til ca 1500 innbyggere.

I Mosvik kommune har en mottatt søknad om utbygging slik som det ble ønsket i 2014 med fiber i jord for hele området i Framverran og Trongsundet. Til sammen er det ca 60 eiendommer og 70 boenheter. Dette vil betjene ca 200 innbyggere. Her foreslås nå en langt rimeligere løsning med opprusting av dagens radionett.

Ellers har en ikke mottatt noen henvendelse fra Mosvik sentrum. En har allikevel forsøkt å skaffe seg kunnskap om hvordan status er med å snakke med enkeltpersoner. Inntrykket er da at de aller fleste er fornøyd med å benytte seg av det tilbudet som gis av privat firma med bredbånd via radio.

6.2 Valg av løsning

I planen foreslås det å bygge ut «konvensjonelt» med fiber i jord bortsett fra i Framverran hvor det foreslås en løsning med å ruste opp eksisterende radionett. Alternativ løsning med fiber i jord er utredet også her, men valgt bort fordi det blir svært dyrt. For en del av de gjenstående områder blir det gunstig å bygge ut til tross for at antall meter med grøft pr husstand er nokså høyt. Det skyldes at kommunen har kommet heldig ut fordi det de siste årene er blitt rustet opp en del fylkesveger med fast dekke hvor det da i tråd med politiske vedtak samtidig er lagt med trekkrør for fiber. Dette gjelder 3 av de 4 områdene som foreslås bygd ut i år.

For andre av områdene som ikke foreslås ut bygd i 2015 ser en at kostnadene er svært høye. Det er da forutsatt at en oppnår statstilskudd. Dette er høyst usikkert. Hvis en ikke oppnår slikt tilskudd må det vurderes på nytt vilke løsninger som bør velges og prioriteres. Da må sannsynligvis alternativer med en kombinasjon av fiber i jord og bruk av radio utredes for noen av områdene.

6.3 Utbygging 1. etappe

En foreslår at områder vist i tabellen nedenfor bygges ut i 2015 forutsatt at det kan oppnås tilfredsstillende statstilskudd for 2 av anleggene.

Tabell 3 som viser foreslått utbygging i 2015 – kostn i mill kr

Område	Antall husst90 % oppsl	Tilskudd netteier+ beb.+ dugnad	Tilskudd stat+ andr komm	Tilskudd kommune	Tilsk. kommune pr abb *1	Total-kostn
Område mellom Straumen –Skarnsundet	183	6,93	0	0,3	1500.-	7,23
Framverran-Trongsundet	65	0,3	0	0,3	4000.-	0,6
Letnes-/Stokkangrenda	5	2,06	1,1	0,24	5000.-	3,4
Vuddugrenda	66	2,85	1,1	0,25	4000.-	4,2
Korsavegen – Sandvollan skole –Korsen	31	1,5	0,65	0,3	8500.-	2,45
Sum	400	13,64	2,85	1,39	3000.-	17,88

*1 Antall abonnenter er noe høyere enn antall husstander. Så er det forutsatt 90 % oppslutning blant abonnentene.

For de 6 områdene fra Straumen i øst til Skarnsundet i vest ser kostnaden ut til å bli så gunstig at det er uaktuelt å søke om statstilskudd. Disse områdene omfatter i alt ca 200 eiendommer og de ligger også vesentlig tettere enn i de andre områdene som gjenstår. De har derfor klart det laveste antall m med grøft pr husstand på 85 m. En har kommet til at det vil være tilstrekkelig med kr 1500 i tilskudd pr abonnent, dvs totalt 0,3 mill kr.
For Framverran har en også kommet fram til en så rimelig utbygging at det blir uaktuelt å søke om statstilskudd. Et kommunalt bidrag pr abonnent på kr 4000.- er heller ikke så høyt.

For de 3 andre områdene som prioriteres i 2015 er det en forutsetning for å bygge ut i år at det oppnås statstilskudd. Her er det lagt inn et gj.sn. kommunalt tilskudd for disse 3 områdene på kr 5000.-. Hvis det ikke oppnås statstilskudd på ett eller flere av områdene det søkes om, må omfang av utbygging på de 3 aktuelle områdene vurderes på nytt.

Den foreslåtte utbyggingen i 2015 på ca 18 mill kr totalt blir ca 60 % av den totale kostnaden på 29 mill kr. Antatt behov på kommunalt tilskudd er begrenset til 1,4 mill kr. Det søkes om 2,9 mill kr i statstilskudd. I tillegg er det forutsatt et tilskudd på til sammen 13,6 mill kr fra netteier samt anleggsbidrag og dugnadsinnsats fra beboerne.

6.4 Utbygging 2. og 3. etappe

Det som gjenstår av utbygging etter 2015 foreslås tatt over de 2 påfølgende år 2016 og 2017. En finner det ikke hensiktsmessig nå å prioritere hva som her skal komme først. Dette må en komme tilbake til om ca 1 år. I mellomtida kan mye ha skjedd slik at en ved å prioritere dette nå bare høyst sannsynlig oppnår å fatte vedtak på et mangelfullt kunnskapsgrunnlag/ endrede forutsetninger.

Tabell 4 som viser foreslått utbygging i 2016-2017 – kostn i mill kr

Område	Antall husst 90 % oppsl	Tilskudd netteier+ beb.+ dugnad	Tilskudd stat/andr komm	Tilskudd komm.	Tilsk. komm. pr abb*1	Total-kostn
12A - Område langs E6 nord for Røra sentrum	35	1,5	0,15	0,2 *2	5000	1,85
12B - Område vest for Hylla	15	0,8	0,2	0,13	6000	1,13
12C - Lorås/Grandmarka mot Loråsbekken	23	1,04	0,24	0,45	9000	1,73
13B – Grønnesby	24	1,11	0,93	0,3	11000	2,34
14 – Verdalsgrenda	18	0,95	0,3	0,55	23000	1,8
15A - Sund folkehøyskole-Hø 1. etappe	21	0,88	0	0,22	10000	1,1
15B - Sund folkehøyskole-Hø 2. etappe	18	0,89	0,45	0,2	10000	1,54

*1 Antall abonnenter er noe høyere enn antall husstander. Så er det forutsatt 90 % oppslutning blant abonnentene.
*2 Hele tilskuddet på 150.000 kr forutsettes å komme fra Steinkjer kommune

En ser av tabell 3 at det her forutsettes et tilskudd på 7 mill kr kr fra netteier samt anleggsbidrag og dugnadsinnsats fra beboerne. Videre forutsettes det 2,3 mill kr i statstilskudd samt 2 mill kr i kommunalt tilskudd.

6.5 Samlet vurdering 1., 2. og 3. etappe

Tabell 5 som viser foreslått utbygging for alle 3 etappene – kostn i mill kr

Område	Antall husst 90 % oppsl	Tilskudd netteier+ beb.+ dugnad	Tilskudd stat/andr komm	Tilskudd komm.	Tilsk. komm. pr abb*1	Total-kostn
Sum etappe 1	400	13,64	2,85	1,39	3000.-	17,88
Sum etappe 2 og 3	154	7,17	2,27	2,05	13000.-	11,49
Sum	554	20,81	5,12	3,44	6000.-	29,37

Tabell 4 viser at totalt foreslått utbygging omfatter 554 husstander med 90 % oppslutning. 100 % beboere blir da 615 husstander. Med antatt 2,5 personer pr husstand blir dette 1550 innbyggere.
Det er antatt at ca 60 % av innbyggerne i kommunen har tilgang på bredbånd i jord pr mai 2015. Hvis en summerer områder som allerede har bredbånd, de områder som foreslås å få samt Mosvik (ekskl Framverran) mangler en ca 650 innbyggere for at summen skal bli dagens innbyggertall på 6700. En velger å forklare dette avviket med at ca halvparten av dette skyldes at det er noen områder spredt i kommunen som faller utenom utbyggingsområdene

fordi det er urealistisk å få disse med eller t ikke har mottatt noe ønske. Den andre halvparten antas å skylde unøyaktigheter. En mener heller ikke at det er realistisk å forvente en større nøyaktighet.

Tabell 6 Oversikt over bredbånddekningen i kommunen

Nr på omr	Område	Innbyggere
1	Har bredbånd fra før	3850
1	Foreslått bredbåndsutbygging	1550
3	Mosvik ekskl Framverran	650
4	Stipulert «små» restområder som ikke er med i forslaget	300
5	Avvik som skyldes unøyaktigheter	350
Sum 1-5	Innbyggere hele kommunen	6700

For graving i urbane strøk blir utgiftene ofte mye større pga konflikt med veger, kabler og grøntanlegg

7. Aktuelle utbyggingsområder – detaljert beskrivelse

7.1 Innledning

Tabell 7 – kostnadsoversikt i mill kr

Område	Tot kostn	Tilskudd nett-eier	Anl.tilsk beboere	Dugnad	Tilskudd komm.	Tilskudd stat/andre komm	Kostn pr boenh. i 1000 kr
10A - Letnes-/ Stokkangrenda							
10B Farbu - Klepp							
Sum område 10A+10B	3,4	1,23	0,59	0,24	0,24	1,1	60.000.-
11A - Rostadvegen vest							
11B - Rostadvegen øst							
11C - Jætåsen							
11D - Kvam-Melhus							
11E - Haug-Hjulstad							
11F-Vangsgrenda/ Vangshylla							
Sum område mellom Straumen og Rostad	7,23	4,14	2,29	0,5	0,3	0	38.000.-
12A - Område langs E6 nord for Røra sentrum	1,7	0,86	0,5	0,14	0,2	0,15 *1	47.000.-
12B - Område vest for Hylla	1,23	0,46	0,19	0,15	0,13	0,30	59.000.-
12C - Lorås/Grandmarka mot Loråsbekken	1,73	0,57	0,3	0,17	0,24	0,45	67.000.-
13A - Korsavegen (Sandvollan skole-Korsen)	2,45	0,77	0,45	0,28	0,30	0,65 *2	68.000
13B - Grønnesby	2,24	0,57	0,3	0,24	0,24	0,9	89.000.-
14 - Verdalsgrenda	1,8	0,5	0,23	0,2	0,57	0,3	78.000.-
15A - Sund folkehøyskole-Hø 1. etappe	1,1	0,5	0,26	0,12	0,22	0	48.000.-
15B - Sund folkehøyskole-Hø 2. etappe	1,54	0,42	0,23	0,24	0,2	0,45	82.000.-
16 - Vuddugrenda	4,2	1,67	0,82	0,36	0,25	1,1	55.000.-
Sum ekskl Verran							
16A - Framverran							
16B - Trongsundet							
16 – Framverrran + Trongsundet *3	10,6	1,4	0,7	1,1	4,2	3,2	150.000.-
Øvrige i gamle Mosvik kommune *4							
Framverran/Trongsundet alt. løsning m/radio	0,3	0,3	0	0	0	0,6	
Sum 1 m/radio Framverran	29,5	12,0	6,3	2,7	3,0	5,5	
Sum 2 m/fiber Framverran	39,5						

*1 Inkl foreslått 60.000 kr i tilskudd fra Steinkjer kommune
*2 Inkl foreslått 50.000 kr i tilskudd fra Steinkjer kommune
*3 Dette alternativet er ikke tatt med videre
*4 Her foreligger det ikke noe ønske om utbygging

7.2 Straumen-Skarnsundet

Dette består av de 6 utbyggingsområdene a) Haugen-Hjulstad – b) Kvam-Melhus – c) Jætåsen – d) Rostadvegen øst – e) Rostadvegen vest – f) Vangsgrenda/Vangshylla. Det startet med områdene langs Rostadvegen. Så etter hvert som kommunens bredbåndsprosjekt ble kjent blant innbyggerne ble det klart at interessen var stor i hele området mellom Straumen og Skarnsundet. Ved vurdering av tekniske løsninger ble det så klart at dette området må bygges ut samlet. Det er påkrevet for i det hele tatt å kunne utnytte eksisterende infrastruktur i området. En for venter også at kostanden blir lavere. Det kan for eksempel benytte ett felles nodeskap i stedet for 6 separate, og 3 km av det trekkrøret som er lagt mellom Utøy og Skarnsundet kan også benyttes. En øker også muligheten for at det kan bli interessant for flere aktører å regne på anbudet.

Samlet kostnad ser ut til å bli så gunstig at det er uaktuelt å søke om statstilskudd. Områdene omfatter i alt ca 200 eiendommer, og de ligger også vesentlig tettere enn i de andre områdene som gjenstår. De har derfor klart det laveste antall m med grøft pr husstand på 85 m. En har kommet til at det vil være tilstrekkelig med kr 1500 i tilskudd pr abonnent, dvs totalt 0,3 mill kr. Dette er derfor et område hvor det så snart som mulig kan treffes forberedelser for å komme videre gjennom en anbudsprosess. Med bakgrunn i at det nå foreligger langt mer detaljerte planer enn det som har vært vanlig før bør denne prosessen bli enklere.

7.3 Letnes-/Stokkangrenda + Farbu-Klepp

Dette er det prosjektet i kommunen som har ventet lengst på en gjennomføring. Allerede i 2013 ble det sendt inn søknad om å få tilskudd fra fylkeskommunen. En nådde imidlertid ikke opp til tross for at i alle fall Letnes-/Stokkangrenda er ett av de dårligst stilte områdene i kommunen både når det gjelder mobiltelefon og bredbånd. Problemet skyldes at en betydelig del av område ligger langt unna nærmeste telefonsentral (5-6 km). En god del har faktisk en nedlastings-hastighet på bare 1 Mb og opplastingshastighet på bare 0,1 til 0,2 Mb. Ved ny søknad i 2014 var status uendret. Da var kommunen svært nær med å lykkes. Oppslutningen om bredbånd i grenda har vært høy og i 2014 var det hele 63 av 65 husstander som var interessert. En har også fått opplyst at beboerne er motivert til å utføre en betydelig dugnadsinnsats. Nå er det å håpe at kommunen kan oppnå tilskudd i 2015.

I forbindelse med at fylkeskommunen la fast dekke på Letnesvegen, Noremsvegen og Stokkanvegen i 2012 ble det også lagt ned trekkrør for bredbånd. Bredbåndsutbyggingen ble etter dette fullført fra Kjerknesvågen og sørover til Snertingen. Bebyggelsen i dette området er svært spredt. Men fordi svært mange av boligene ligger nær fylkesvegen blir ikke antall meter med ny grøft så omfattende som en kunne forvente. Det blir nokså nært gjennomsnittet for gjenstående områder på 135 grøft pr husstand (ekskl eks trekkrør). Det er også etablert en node på Kjerknesvågen som kan benyttes.

7.4 Framverran-Trongsundet

Alternativ med fiber i jord

Kommunen sendte i 2014 inn søknad om statstilskudd for en utbygging for hele området fra Skarnsundet til Trongsundet. Verken denne eller den andre søknaden fra kommunen for Letnes-/Stokkangrenda nådde opp. Offisielt er det ikke gitt noen nærmere begrunnelse for hvorfor og heller ikke hva som var pluss og minus for søknaden. Men etter en muntlig samtale med myndighetene kan inntrykkene oppsummeres til følgende:

- Det er en god del som allerede har en hastighet på nedlastning over 4 Mb.
- Kost-/nytteverdien er ikke spesielt gunstig.
- Det framgår ikke hvor stor oppslutningen er. Det er uklart om den er over eller under 80 %.

Totalt var kostnaden beregnet til 10,6 mill kr. Det forelå ikke noe detaljert underlag som viser hvordan en har kommet fram til denne kostnaden. En velger å tro at beregningen er gjennomtenkt og benytte den derfor også i år. Ellers var det lagt opp til følgende finansieringsplan:

Dugnad	3,7	mill kr
Entreprenører	3,0	«
Fylkeskommune og Teletilsynet	2,2	«
Inderøy kommune	1,0	«
Kundefinansiert	0,7	«
Sum	10,6 mill kr	

Overnevnte finansieringsplan ansees ikke som realistisk. En dugnadsinnsats verdsatt til 30 % av totalkostnadene er alt for høyt. Ved å ta snittet for alle de andre prosjektene kommer en fram til et gjennomsnitt på bare 10 %. Dugnadsinnsatsen er derfor redusert fra 3 til 1 mill kr samtidig som kommunens finansiering er økt fra 1 til 3 mill kr.

Alternativ med radio

Siden løsningen med kabel i jord blir kostbar har en også utredet et alternativ med radiosamband. Det gir en totalkostnad på bare ca 0,3 mill kr, dvs kun 3 % av det en konvensjonell utbygging koster. Løsningen innebærer at de eksisterende radioene fornyes med det utstyr som kan leveres i dag. Den prinsipielle løsningen vil fortsatt være at det sendes radiosignaler fra toppen av Skarnsundbrua til Ørdalen. Herfra sendes det delvis direkte til den enkelte abonnent på østre deler av Framverran. Så sendes det i tillegg radiosignaler videre til Ramsberget. Herfra går det så signaler videre delvis direkte til abonnenter på vestre del av Framverran og delvis til en link plassert ved Nedre Grande for videre fordeling lokalt i dette området. Dagens bruk av koppernett kan om ønskelig opprettholdes. Fra Ramsberget sendes det også radiosignaler videre vestover til Trongsundet. Det går til Norkringmast øst for Hovdvågen og deretter direkte til den enkelte abonnent.

Med de nye senderne vil hastigheten på radiosignalene øke kraftig fra 30 til 230 Mb, dvs 8 ganger større hastighet enn i dag. Nå leveres det til en del av abonnentene bredbånd med hastighet ned 8 Mb ned og ca 1 Mb opp. Med de nye senderne vil hastigheten øke til 25 Mb, og det vil da være slik at en også stort sett får denne hastigheten også på opplasting. Denne løsningen krever at den enkelte abonnent monterer ei antenne på huset. Kostnad for dette er stipulert til ca 3000 – 5000 kr. Denne løsningen vil også eliminere dagens problem med frisikt for boligene ved gamle Framverran skole. Problemet her har i dag vært at det hele tida gror opp skog slik at det må foretas en jevnlig rydding.

Så har det også vært klaget på ustabilt internett pga svikt i strømforsyningen fram til Ørdalen. For å bedre på dette har beboerne pekt på muligheten av å montere et strømaggregat. En har vært i kontakt med netteier på strøm, dvs N-Tr-Everk, for å få dokumentasjon på hvor bra strømforsyningen er. Det viser seg da at det i 2014 var 14 strømutfall. Alle strømutfallene skyldes skader på luftstrekk i nærheten av Ørdalen pga vindfall ved kraftig uvær. Men gj.sn. tid strømmen var borte for 9 av gangene var på bare 5 min. Så var de 5 tilfeller hvor strømmen var borte i 1-2 timer. Videre ser en at 4 av de 14 strømutfallene var om natta, dvs uten betydning for brukerne. Så stemmer det at nettet var ute av drift i ca 2 døgn nov 2013 (stormen Hilde) og des 2013 (stormen Ivar). Etter dette blir konklusjonen at strømmen ikke har vært mer borte enn at det går an å leve med det. Men hvis problemet blir større i framtida er dette enkelt å løse ved montering av et lite strømaggregat som kopler seg automatisk inn ved strømutfall.

Konklusjon

Løsningen med radio er langt rimeligere og den gir også gode løsninger med den teknologi-utvikling som har skjedd i det aller siste. Som en slags kompensasjon for at det ikke blir en løsning med fiber i jord imøtekommes området med at utbyggingen tas i år, kommunen dekker alle utgifter som ikke er knyttet direkte til boligen og det stilles heller ikke krav om 80

% oppslutning. De må bare påregnes en utgift på ca 4000 kr for montering av ny mottaker på husvegg.

Begrunnelsen for at den foreslåtte løsningen med radio i stedet for fiber i jord kan forsvares kan oppsummeres til følgende:

- Kostnaden pr husstand er på 150.000 kr eller et kommunalt tilskudd pr husstand hvis en ikke oppnår tilskudd fra staten på 100.000 kr er langt høyere enn for alle de andre områdene.
- Det er så langt ikke dokumentert at en har den nødvendige oppslutning på 80 % blant beboerne.
- Det er heller ikke dokumentert at det det er noen særlig oppslutning blant beboerne. En har riktignok mottatt godt begrunnede søknader fra 6-8 enkeltpersoner/firma som har behov for bredbånd som selvstendig næringsdrivende eller at de har delvis hjemmekontor. Det argumenteres med at hastigheten er for dårlig og spesielt på opplasting og at drifta er for ustabil. Det forventes at foreslått løsning med oppgradering av radio løser dette problemet.
- Ved søknadsbehandlingen av en løsning med fiber i jord sommeren 2014 har en uoffisielt fått tilbakemelding på at muligheten med å lykkes med å oppnå statstilskudd ikke er spesielt stor. I år må det dessuten forventes at det blir enda tøffere konkurranse for å lykkes.
- Fordi foreslått løsning blir rimelig og for å gi en kompensasjon for at det ikke blir fiber i jord kreves det ikke anleggstilskudd fra beboerne.
- Området tas med blant de områdene som kommer i en 1. etappe i 2015 og sannsynligvis kan det kan komme først av alle anlegg.

7.5 Korsavegen

I likhet med Vudduvegen er også dette et prosjekt hvor oppstarten på beboernes engasjement kom høsten 2014. I tillegg har beboerne ei god stund vært i direkte kontakt med bredbåndsaktør og mottatt tilbud i håp om kostnaden blir så lav at tilskudd fra det offentlige ikke blir nødvendig. Slik gikk det imidlertid ikke. Det synes opplagt at tilskudd fra det offentlige blir nødvendig.

Ellers er det spesielle ved denne utbyggingen at det også omfatter 3 husstander i Steinkjer kommune. Ut fra geografien er dette ønske forståelig. Men gj.sn avstand fra hovedtrasé for disse boligene er en god del høyere enn for øvrig bebyggelse i Inderøy kommune. En finner det derfor rimelig at Steinkjer bidrar med 20.000 kr i anleggstilskudd for hver bolig, dvs totalt 60.000 kr. Dette under forutsetning at tilskuddet fra Inderøy kommune ikke blir høyere enn

de kr 12.000.- som er foreslått. Så må beboerne i tillegg betale det samme anleggstilskuddet som innbyggerne i Inderøy kommune, dvs kr 12.500.- pr husstand.

Så har det nylig skjedd en oppgradering av telekiosken i området slik at nedlastingshastigheten på bredbåndet for en god del har blitt vesentlig over 4 Mb. Dette gjør det noe usikkert på om en vil lykkes med å oppnå statstilskudd. En må derfor ta en ny gjennomgang på prosjektet og se om noen av de eiendommene som ligger langt unna kan utgå eller at en del av det som er definert som kundetraséer i stedet kan omdefineres til helt private traséer.

7.6 Vuddugrenda

Dette er et område hvor det er godt dokumentert at store deler av foreslått utbyggingsområde har ADSL hvor nedlastingshastigheten på ettermiddagen, når en god del bruker nettet samtidig, er nede i 2-3 Mb. Det er også nettopp foretatt detaljerte målinger samtidig på 11 ulike punkter som er et representativt utvalg for området. Det viser en gj.sn hastighet på 2,9, dvs under 4Mb. Opplastings-hastigheten er enda dårligere og har faktisk et g.sn på bare 0,7 Mb. Det er et pluss for søknad om statstilskudd at dagens hastighet på bredbånd er så lav. Interessen for utbygging er ellers stor. En er komme godt i gang, men det ser ut som det gjenstår noe jobbing for grenda for å få en stor nok oppslutning. Det er forståelig at det er slik og det bør ikke bety noe for kommunen nå. Skal en oppnå gode prosesser er det viktig å bruke tilstrekkelig med tid.

Ellers ble det for noen år siden foretatt en oppgradering av ADSL. Den ADSL-en som går ut fra etablert telefonsentral ved Granavatnet har ikke tilførsel via bredbånd i jord. Så ble dette oppgradert med tilføring av radiosignaler. Løsningen er basert på at signalene sendes ut fra ei mast på gården Sakshaug Berg. Tilførselen hit skjer gjennom kabel i jord. Fra telefonsentralen går signalene via det gamle koppernettet til Telenor. Men problemet med løsningen er at radiosignalene passerer hele 3 sendere før de når telefonsentralen. For øvrig var det NTE marked som bygde ut dette. Så ble dette solgt til StayOn med hovedkontor på Vestlandet og eid av Lyse Energi AS. Pga av dårlig kvalitet på det bredbåndet som føres fram til telefonsentralen blir det vanskelig å heve hastigheten på dagens løsning.

Kostnadsberegning viser en kostnad pr boenhet på 50.000 kr, dvs omtrent det samme som for Letnes-/Stokkan + Farbu-Klepp. Totalkostnad på 4,2 mill kr foreslås finansiert med 250.000 kr fra kommunen og 1,1 mill kr i statstilskudd. Ellers er utgangspunktet for å få til bredbånd her gunstig fordi det er lagt trekkrør langs fylkesvegen gjennom hele grenda og i alt 6,5 km. Så har det blitt litt dyrere enn forventet fordi det er en noen lange kundetraséer. Allikevel bør det være et godt utgangspunkt at snitthastighet ligger under 4 Mb.

Anlegget med trekkrør ble avsluttet ved Li gård ca 500 m fra Sakshaug skole hvor det er mulig med tilknytning til eksisterende bredbånd. Nå er det løsbart å få bygd også denne strekningen uten separate fiberanlegg fordi kommunen har vedtatt å bygge en kloakkledning fra Straumen og opp til Li/Ferstad for å sanere eksisterende mini kloakkrenseanlegg. Trekkrør vil da kunne legges i bunn av denne grøfta. En håper å kunne gjennomføre dette som et anlegg vinteren 2015/2016.

7.7 Områder på Røra

Dette omfatter 3 ulike områder som ikke henger sammen geografisk. Det innebærer at teknologiske løsninger for disse områdene kan bli ulike, og tidspunkt for gjennomføring også kan bli forskjellig.

A. Område langs E6 nord for Røra sentrum

Tilknytningspunktet blir ved trafostasjonen nederst i Floåsvegen og går herfra nordover langs E6 ca 3 km på østsida av E6. Det omfatter ca 40 husstander. På de første 1000 m nordover (Svian og Gjellsåsvegen) har en hele 75 % av husstandene, mens en på de siste 2000-metrene har de resterende 25 % av husstandene. Det viser at denne siste strekningen blir noe kostbar å bygge ut. Så er det slik at kommunen i samarbeid med Steinkjer kommune vinteren 2015/2016 skal bygge ut et felles vannforsyningsanlegg fra Vollan på Rambersmyra, inn i Inderøy kommune, så gjennom Steinkjer kommune for så og avsluttes ved Berg-gårdene.

På den 2,8 km lange hovedtraséen og også for de andre traséene (stikkledninger) blir det lagt trekkrør i bunn grøft. Det gjør det langt lettere med bredbåndsutbygging i dette området den dagen det blir aktuelt. Men siden dette anlegget står ferdig først sommeren 2016 er det ikke aktuelt med noe oppstart av anlegg før tidligst høsten 2016. Det at anlegget går inn og ut av 2 kommuner settes også spesielle krav til utbyggingen. De at 2 kommunene har noe ulik praksis når det gjelder vilke anlegg som skal prioriteres og også krav til egenkapital og hva som skal være privat. Det er heller ikke sikkert at de 2 kommunene har samme prioritering med hensyn til tidspunkt for at dette anlegget bør komme. For ekstern tilknytning for Vådalsgrenda er det ellers 2 løsninger:
Alt 1 – Tilknytning via en aktuell bredbåndsutbygging nordover fra Trafostasjonen like nord for Røra sentrum og som uansett vil komme i alle fall på de første 1000 metrene.
Alt 2 – Tilknytning mot nord hvis Steinkjer kommune bygger ut sørover fra Sparbu sentrum og over Rambergsmyra.

Foreløpig konklusjon

Så langt opplyser Steinkjer kommune at det ikke foreligger noen planer for utbygging fra nord. En tror derfor det er mest realistisk å forvente en utbygging fra sør. Fordelen med dette er dessuten at da kan utbyggingen gjennomføres i flere byggetrinn. En mulig løsning vil

være at Inderøy kommune gjennomfører en utbygging slik at Berg-gårdene kan tilknyttes bredbånd. Så får eventuelt utbygging videre nordover komme senere.

B. Område vest for Hylla

Kommunen har her fått en tilfredsstillende søknad for bredbåndsutbygging. I et område med 17 beboere er det hel 90 % oppslutning. Det er imidlertid et minus ved denne søknaden at gjennomsnitlig hastighet på nedlastning er på ca 10 Mb. Skal det sendes inn søknad om tilskudd til staten kan en få problemer med å nå opp fordi det er det er områder med hastigheter under 4 Mb som vil bli prioritert. Nå er statusen at hastigheten på nedlastning er på maks 1.2 Mb. Men det er et kriterium som staten ikke vektlegger.

Utbyggingen er beregnet å koste 59.000 kr på boenhet. For å oppnå en finansiering av anlegget har en forutsatt 9000 kr i tilskudd pr husstand fra kommunen og 30 % av totale kostnader i tilskudd fra staten. Hvis det ikke oppnås noe tilskudd fra staten, og anleggstilskudd fra beboerne fortsatt skal være kr 12500.- innebærer det at kommunen må inn med 430.000 kr i stedet for 130.000 kr i tilskudd. Pr husstand blir dette da 25.000 kr. Denne beregningen viser at det ikke blir enkelt å få til en finansiering hvis tilskudd fra staten uteblir. En må derfor også her være åpen for å vurdere alternative løsninger med en kombinasjon av fiber i jord og radio.

C. Lorås/Grandmarka mot Lorvikbekken

Søknad om tilskudd er mottatt. Den viser at grenda ikke har lyktes med å skaffe nok oppslutning, dvs min 80 %. Av antatt 25 eiendommer er det bare 12 stk som har sagt ja, og det gir en oppslutning på bare 50 %. Så er det nokså mange som har sagt nei og også mange som ikke vet/er usikker. For de som har sagt ja er interessen for å få bredbånd stor. Av vedlagt dokumentasjon framgår det at hastigheten varierer fra 3 til 6 Mb på nedlasting, og på opplasting er det faktisk ingen som har over 1 Mb. Det dokumenterer godt at det er behov for en bredbåndsutbygging i området. Men siden hastigheten så vidt overstiger 4 Mb er en usikker på om en vil lykkes med å oppnå statstilskudd. Uansett er det en uaktuell problemstilling i 2015.

Utbyggingen er beregnet å koste 67.000 kr på boenhet. For å oppnå en finansiering av anlegget har en forutsatt 10000 kr i tilskudd pr husstand fra kommunen og 25 % av totale kostnader i tilskudd fra staten. Hvis det ikke oppnås noe tilskudd fra staten, og anleggstilskudd fra beboerne fortsatt skal være kr 12500.- innebærer det at kommunen må inn med 770.000 kr i stedet for 240.000 kr i tilskudd. Pr husstand blir dette da 30.000 kr. Denne beregningen viser at det ikke blir enkelt å få til en finansiering hvis tilskudd fra staten uteblir. En må derfor også her være åpen for å vurdere alternative løsninger med en kombinasjon av fiber i jord og bredbånd.

7.8 Grønnesby

Grenda har jobbet aktivt for å skape interesse for utbygging blant beboerne, og det er mottatt en godt begrunnet søknad for å få tilskudd. Oppslutningen er svært bra og det er godt dokumentert at bredbåndshastigheten i dag er lav. I snitt kommer den faktisk opp i bare 2 MB på nedlastning. Opplastingshastigheten er enda dårligere. Nettet er også ustabilt.

Det er en forutsetning for denne utbyggingen at det legges trekkrør for bredbånd i bunn av grøfta for planlagt vann- og avløpsanlegg på ca 350 m langs Nessetvegen fra Langsåsen boligfelt etappe 2 til Rossdalen. Men det vil ikke bli ferdigstilt før i 2016. Det er derfor ikke mulig å komme i gang med en komplett bredbåndsutbygging her før tidligst høsten 2016.

Dessverre er dette er et av de mest kostbare områdene å bygge ut i. Mens området mellom Straumen og Skarnsundet krever 85 m med ny grøft pr husstand er det på Grønnesby hele 250 m, dvs 3 ganger så mye. For kostnad pr boenhet blir også forskjellen mellom de 2 områdene svært stor. For Straumen-Skarnsundet er kostnaden 38.000 kr pr boenhet mens det for Grønnesby blir hele 90.000 kr. Det er forutsatt et tilskudd på kr 10.000.- pr husstand, dvs ca 240.000 kr. I tillegg har en antatt 0,9 mill kr i tilskudd fra staten, dvs hele 40 %. Det trenger ikke å bli så enkelt å oppnå en finansiering for dette anlegget hvis det ikke oppnås statstilskudd. Kommunen foreslås derfor at det i likhet med for Verdalsgrenda utredes et alternativ med en kombinert løsning basert på delvis bredbånd og delvis radio når planen for bredbånd skal tas opp til revisjon våren 2016.

7.9 Verdalsgrenda

I likhet med Grønnesby har grenda jobbet aktivt for å skape interesse for utbygging blant beboerne. Den søknaden som er oversendt er særdeles grundig. Den viser detaljert at en del fortsatt benytter ADSL (basert på koppernettet) og med en hastighet på nedlastning på bare fra 0 til Mb og enda dårligere på nedlastning.

Oppslutningen er svært bra og det er godt dokumentert at bredbåndshastigheten i dag er lav. I snitt kommer den faktisk opp i bare 2 MB på nedlastning. Opplastingshastigheten er enda dårligere. På leting etter noe som er litt bedre har så enkelte valgt bredbånd over radio levert av NTE marked. Andre benytter mobilt bredbånd. En innbygger har dessuten testet ut satellitt-bredbånd.

Ellers er det også i dette området mange næringsdrivende som er hemmet av dagens dårlige bredbånd. Det gjelder barnehage, gårdsutsalg med serveringssted, folk som delvis benytter seg av hjemmekontor og bønder som har fått økt behov pga melkeroboter, foringsanlegg, betalingsterminaler m.m..

I likhet med Grønnesby er dette også et av de mest kostbare områdene å bygge ut i. Mens området mellom Straumen og Skarnsundet krever 85 m med ny grøft pr husstand er det på Grønnesby hele 270 m, dvs over 3 ganger så mye. For kostnad pr boenhet blir også forskjellen mellom de 2 områdene svært stor. For Straumen-Skarnsundet er kostnaden 38.000 kr pr boenhet mens det for Grønnesby blir hele 80.000 kr. Det er forutsatt et tilskudd på hele kr 18.000.- pr husstand, dvs ca 240.000 kr. I tillegg har en antatt 0,55 mill kr i tilskudd fra staten, dvs hele 40 %. Det trenger ikke å bli så enkelt å oppnå en finansiering for dette anlegget hvis det ikke oppnås statstilskudd. Kommunen foreslås derfor at det i likhet med for Grønnesby utredes et alternativ med en kombinert løsning basert på delvis bredbånd og delvis radio når planen for bredbånd skal tas opp til revisjon våren 2016.

7.10 Sund folkehøyskole – Hø

Dette er et område hvor det ser ut som interessen for bredbåndsutbygging ikke er så stor. En var i en tidlig fase i kontakt med Sund folkehøyskole som mente at de var i sluttfasen i forhandlinger med NTE marked for å få til en utbygging fra bebyggelsen sør for Straumenbrua og fram til folkehøyskolen. Så har en i senere samtaler med NTE marked fått noen uklare signaler om dette lar seg gjennomføre. Det en så har fått høre de siste dagene er at det ligger bredbånd langs vegen opp til folkehøyskolen. Men de gjenstår å krysse vegen og videre inn til skolen. Så blir det videre opplyst at videre arbeid med dette prosjektet nå har stoppet opp. Tidligere forutsatt løsning med at skolen og NTE marked i fellesskap bygger ut bredbånd opp til skolen ser derfor ikke ut til å stemme lenger. For at denne saken skal bringes videre kan det synes mest aktuelt å få til et samarbeid med skolen og beboerne i nærheten.

Så har det vært vist en viss interesse for å få til en bredbåndsutbygging videre mot sørøst langs Høsvegen. Men etter at fristen for å søke gitt ut 10. april gikk ut har en ikke hørt noe verken muntlig eller skriftlig. En antar det må skyldes at de ikke har lyktes med å få nok oppslutning.

Det er også her foretatt en kostnadsberegning basert på at det er fremlagt bredbånd til folkehøyskolen. Det ble da konkludert med at det var mulig å få til en utbygging for en 1. etappe ca 1 km sørover langs Høsvegen til Vika og ca 1 km østover langs Flagvegen for en kostnad på 1,1 mill kr. Basert på et tilskudd på kr 12.000.- pr husstand ble kostnaden vurdert til å være så gunstig at det ikke var nødvendig å søke om statstilskudd. Nå er situasjonen sannsynligvis endret til å bli vesentlig mer ugunstig. Men dette er nå så uklart at ikke kommer lenger med å avklare dette nå.

Det er også utredet en 2. etappe videre østover langs Høslandet og langs Høsvegen. Dette er nå så usikkert at det ikke er behov for noen ytterligere kommentar nå.

7.11 Mosvik sentrum

I dette området har en ikke mottatt en eneste henvendelse om kommunal bredbåndsutbygging og det til tross for at kommunen har ført fram fiber i jord fra Straumen til Mosvik sentrum (tidligere Rådhus). Her er det en lokal bredbåndoperatør som benytter det bredbåndet som er ført fram til sentrum og dels bruker Telenor´s eksisterende koppernett og dels radio. Det leveres da bredbånd med hastighet 30 Mb ned og 10-30 Mb opp.

Ved Jækta fjordstue tas det ut signaler fra fiber i jord som ligger like ved og fordeles så videre via koppernettet for områdene som ligger nord for Mossa. For bebyggelsen sør for Mossa er bygd ut for radio. Det sendes signaler opp til høydepunkt ved Nesset boligfelt og herfra sendes det så ut radiosignaler i 3 retninger slik at det i tillegg til sentrum leveres et like bra tilbud både til Bergsgrenda og Øverbygda. I hele dette området leveres det også bredbånd med hastighet ned på 30 Mb og hastighet opp på10-30 Mb.

7.12 Sandvollan, Heggstad-Brakstad

Dette er et område som er spilt inn av beboere i området like før planen skulle gjøres ferdig. Det har derfor ikke vært tid til detaljert vurdering av planene, og noen kostnadsberegning foreligger heller ikke. Men etter et møte med en representant for beboerne er nok erkjennelsen stor for at konvensjonell utbygging med fiber i jord er lite aktuelt. En gjør ett unntak for området lengst i nord, dvs Heggstad-Nordberg. Her er det ca 10 boliger som ligger så nærme eksisterende bredbånd på Sandvollan skole at løsning med å tilknytte seg dette bør undersøkes nærmere. For bebyggelsen for øvrig lenger sør fram til Verdalsgrenda mener en at den mest realistiske utbyggingen vil være med radio slik det foreslås for Framverran. Dette foreslås derfor gjort når planen for bredbånd skal revideres.

Tabell 8 – oversikt aktuelle utbyggingsområder

					Ant m	med	grøft	
Område	Ant gårds-/bnr	Ant bo-enh	90 % oppsl. Eiend	Eks trekk-rør	Hoved -trasé	Kunde -trasé	Sum tot	m grøft pr husst *1
10A - Letnes-/ Stokkangrenda	27	29	24	5,9	1,9	1,3	3,2	120
10B Farbu - Klepp	25	33	23	2,5	0	3,2	3,2	130
Sum område 10A+10B	52	62	47	8,4	1,9	4,5	6,4	125
11A - Rostadvegen vest	32	33	29	0	1,9	1,6	3,5	110
11B - Rostadvegen øst	20	20	18	0	2,1	2,0	4,1	200
11C - Jætåsen	40	40	36	0	0,5	1,1	1,6	40
11D - Kvam-Melhus	52	54	47	0	2,2	3,9	6,1	120
11E - Haug-Hjulstad	19	19	17	0	1,4	1,6	3,0	160
11F-Vangsgrenda/Vangshylla	41	43	36	2,9	0,6	2,7	3,3	85
Sum område mellom Straumen og Rostad	204	209	183	2,9	7,8	9,6	17,4	85
12A - Område langs E6 nord for Røra sentrum	39	43	35	1,1	1,9	2,3	4,2	120
12B - Område vest for Hylla	17	23	15	0	1,5	2,0	3,5	200
12C - Lorås/Grandmarka mot Loråsbekken	25	29	23	0	1,6	3,5	5,1	180
13A - Korsavegen (Sandvollan skole-Korsen)	24		22	0	2,9	12,5	15,4	230
13A - Korsavegen (Sandvollan skole-Korsen) rev utgave	35	41	31	0	2,9	4,6	7,5	215
13B - Grønnesby	28	30	24	0	2,7	4,2	6,9	250
14 - Verdalsgrenda	20	26	18	0	2,0	3,3	5,3	270
15A - Sund folkehøyskole-Hø 1. etappe	23	25	21	0	1,0	2,0	3,0	130
15B - Sund folkehøyskole-Hø 2. etappe	20	21	18	0	1,0	4,0	5,0	240
16 - Vuddugrenda	73	84	66	6,5	1,8	7,2	9,0	125
Sum ekskl Mosvik kommune	540	590		19,0	26,0	47,0	73,0	135
16 - Framverran	61	69	55					
Trongsundet	11	11	10					
16 – Framverrran + Trongsundet *2, *4	72	80	65					
Øvrige i gamle Mosvik kommune *3								
Sum								

*1 – Ved beregning av kostnad pr husstand er alle boliger innenfor aktuelt utbyggingsområde tatt med.

*2 - 200 innbyggere

*3 – 640 innbyggere

*4 – Det er her ikke foretatt noen masseberegning

Vedlegg 1 – Retningslinjer for vilkår for å gi kommunalt tilskudd til utbygging av bredbånd

Vedlegg 2 – Detaljert kostnadsberegning

Vedlegg 3 - Kart for ulike områder

10A – Letnes-Stokkangrenda
10B – Farbu-Klepp
11 - Oversiktskart Skarnsundet –Straumen, vestlig del
11 - Oversiktskart Skarnsundet –Straumen, østlig del
11A - Rostadvegen vest
11B - Rostadvegen øst
11C – Jætåsen
11D - Kvam-Melhus
11E - Haug-Hjulstad
11F - Vangsgrenda/Vangshylla
12A – Område langs E6 nordover fra Røra
12B – Område vest for Hylla
12C – Lorås/Grandmarka mot Lorvikbekken
13A - Korsavegen (Sandvollan skole til Korsen)
13B - Grønnesby
14 - Verdalsgrenda
15 – Sund folkehøyskole – Hø, etappe 1 og 2
16 – Vuddugrenda
17A - Framverran vestre del
17B - Framverran østre del
17C – Hindberg-Trongsundet
17D – Framverran-Trongsundet radio
18 - Sandvollan, Heggstad-Brakstad

Vedlegg 1 – Detaljert kostnadsberegning

1. Enhetspriser og forutsetninger

- Eget nodeskap hvis aktuelt utbyggingsområde ligger et stykke unna det område som det skal tilknyttes. Pris kr 100.000.-.
- Kostnad for både hovedtrasé og kundetrasé hvor trekkrør ikke er lagt fra før, 250 kr/m
- Kostnad for både hovedtrasé og kundetrasé hvor trekkrør ikke er lagt fra før, 100 kr/m
- Egeninnsats på kundetraséer settes til 80 kr/m
- Det er gjort en skjønnsmessig vurdering av hva som hovedtrasé og kundetrasé. En har forutsatt dugnad på kun kundetrasé.
- Påslag på 10 % uforutsett, planlegging, byggeledelse og rigg
- Kostnad for kulturminner vurderes for hvert enkelt anlegg
- For at et område skal komme i betraktning er det stilt krav om 80 % oppslutning. I kostnadsberegningen nedenfor har en imidlertid forutsatt 90 % oppslutning.
- For de mest kostbare utbyggingene har en forutsatt at det søkes om inntil 30 % tilskudd fra staten

2. Kostnader område 10A og 10B, Letnes-/Stokkangrenda og Farbu-Klepp

Området omfatter 52 eiendommer (eget gårds- og bnr) og 62 enheter. Langs både Stokkanvegen fram til Utøyvegen og Noremsvegen er det allerede lagt trekkrør i forbindelse med nylig opprustet fylkesveg. En har imidlertid all grunn til å tro at dette trekkrøret på en strekning øst for Stokkan grendehus er ødelagt i forbindelse med at det ble slått ned peler av stål ved oppsetting av rekkverk etter at trekkrøret var lagt. Det legges derfor opp til at Letnes, Stokkan og Norem forsynes fra Kjerknesvågen, mens Farbu-Klepp forsynes fra Utøyvegen. Siden deler av Letnes-/Stokkangrenda ligger nokså langt fra eksisterende node på Kjerknesvågen antas det behov for 1 stk ny node.

I alt er det 8,4 km med trekkrør som er lagt fra før. I tillegg må det graves 6,4 km med ny grøft for hovedtrasé og 6,4 km for kundetrasé.

Strekning hvor trekkrør er nedlagt, 8400 m, 100 kr/m	kr 840.000.-
Hovedtrasé (trekkrør+fiber), 1900 m, 250 kr/m	« 475.000.-
Kundetrasé (trekkrør+fiber), 4500 m, 250 kr/m	« 1125.000.-
Nodeskap, 1 stk	« 100.000.-
Kulturminner, stipulert	« 100.000.-
Sum ekskl uforutsett, planlegging, byggeledelse og rigg	kr 2640.000.-
10 % til uforutsett, byggeledelse m.m.	« 260.000.-
Sum anleggskostnader	kr 2900.000.-

Utgifter med blåsing av fiber og montering av hjemme-sentral m.m. til den enkelte kunde. Det forutsettes

90 % oppslutning, dvs 56 abonnenter og kr 4250.- pr abb.	Kr 240.000.-
Dekning av diverse utgifter til NTE-bredbånd	
56 abonnenter, kr 4400 pr abonnent	« 250.000.-
Sum kostnader totalt	kr 3400.000.-
Med antatt 90 % oppslutning, dvs 56 boenheter blir da total	
investeringskostnad pr boenhet	kr 60.000.-

Dette er en så høy kostnad at kommunen absolutt bør prioritere å søke om statstilskudd slik det ble gjort i 2014. Søknad i 2014 om tilskudd for dette området hadde for øvrig en kostnad på 4,1 mill kr, dvs 0,7 mill kr høyere. Men det omfattet 3-4 km med kundetraséer som nå er tatt ut. For ett område skyldes det at området ble utygd i 2014 som en del av utbyggingen på Kjerknesvågen. Så er det andre strekninger som er tatt ut fordi kost-/nytteverdien er svært ugunstig og at det kan gis akseptable tilbud med andre løsninger. Kostnaden for de områdene som nå er tatt ut kan anslås til minst 0,5 mill kr. En ser derfor at det er god overensstemmelse mellom årets og fjorårets kostnadsberegning.

Finansieringsplan

Totale investeringskostnader	kr 3400.000.-
Tilskudd fra NTE-marked, 56 enheter, kr 22.000.- pr enhet	« 1230.000.-
Anleggstilskudd, 47 eiendommer, kr 12500.- pr eiendom	« 590.000.-
Dugnad: I alt er det 4,5 km med kundetrasé. En antar da at det	
kan utføres dugnad på 2/3 av dette, dvs 3000 m og 80 kr/m	« 240.000.-
Sum finansiering ekskl tilskudd fra stat og kommune	kr 2060.000.-
Tilskudd fra Inderøy kommune, 47 eiendommer og	
5000 kr pr husstand, dvs	« 240.000.-
Sum finansiering ekskl tilskudd fra staten	kr 2300.000.-
Sum søknad om tilskudd fra staten	kr 1100.000.-

Ved søknad om tilskudd fra det offentlige er det ikke anbefalt å ta med kostnadene for nedlagt trekkrør. Hvis en gjør det ville totalkostnaden blitt følgende:

Kostnader for anlegg som er nytt	kr 3400.000.-
Kostnad for nedlagt trekkrør, 8400 m og 150 kr/m	« 1200.000.-
Kostnader totalt	kr 4600.000.-

3. Kostnader område 11A, 11B, 11C, 11D, 11E og 11F, dvs Rostadvegen vest, Rostadvegen øst, Jætåsen, Kvam-Melhus, Haug-Hjulstad og Vangsgrenda/Vangshylla

Området omfatter 204 eiendommer (eget gårds- og b nr) og 209 boenheter.

Strekning hvor trekkrør er nedlagt, 2900 m, 100 kr/m	kr 290.000.-

Hovedtrasé (trekkrør+fiber), 7800 m, 250 kr/m	« 1950.000.-
Kundetrasé (trekkrør+fiber), 9600 m, 250 kr/m	« 2400.000.-
Nodeskap, 1 stk	« 100.000.-
Kulturminner, stipulert	« 300.000.-
Sum ekskl uforutsett, planlegging, byggeledelse og rigg	kr 5040.000.-
10 % til uforutsett, byggeledelse m.m.	« 510.000.-
Sum anleggskostnader	kr 5550.000.-
Utgifter med blåsing av fiber og montering av hjemme-sentral m.m. til den enkelte kunde. Det forutsettes 90 % oppslutning, dvs 188 abonnenter og kr 4250.- pr abb.	Kr 800.000.-
Dekning av diverse utgifter til NTE-bredbånd 188 abonnenter, kr 4400 pr abonnent	« 830.000.-
Sum totalt	kr 7200.000.-

Med antatt 90 % oppslutning, dvs 190 boenheter blir da total investeringskostnad pr boenhet kr 38.000.-

Finansieringsplan

Totale investeringskostnader	kr 7200.000.-
Tilskudd fra NTE-marked, 188 enheter, kr 22.000.- pr enhet	« 4110.000.-
Anleggstilskudd, 183 eiendommer, kr 12500.- pr eiendom	« 2290.000.-
Dugnad: I alt er det 9,6 km med kundetrasé. En antar da at det kan utføres dugnad på 2/3 av dette, dvs 6400 m og 80 kr/m	« 500.000.-
Tilskudd fra Inderøy kommune, kr 2000.- pr husstand og 183 eiendommer	« 300.000.-
Sum finansiering	kr 7200.000.-

4. Kostnader område 12A - område langs E6 nord for Røra sentrum

Kostnadsberegning

Området omfatter 39 eiendommer (eget gårds- og bnr) og 43 boenheter.

Strekning hvor trekkrør er nedlagt, 1100 m, 100 kr/m	kr 110.000.-
Hovedtrasé (trekkrør+fiber), 1900 m, 250 kr/m	« 475.000.-
Kundetrasé (trekkrør+fiber), 2300 m, 250 kr/m	« 575.000.-
Nodeskap, 1 stk	« 100.000.-
Kulturminner, stipulert	« 100.000.-
Sum ekskl uforutsett, planlegging, byggeledelse og rigg	kr 1360.000.-
10 % til uforutsett, byggeledelse m.m.	« 140.000.-
Sum anleggskostnader	kr 1500.000.-
Utgifter med blåsing av fiber og montering av hjemme-	

sentral m.m. til den enkelte kunde. Det forutsettes	
90 % oppslutning, dvs 39 abonnenter og kr 4250.- pr abb.	kr 170.000.-
Dekning av diverse utgifter til NTE-bredbånd	
39 abonnenter, kr 4400 pr abonnent	« 170.000.-
Sum investeringskostnader totalt	kr 1850.000.-

Med antatt 90 % oppslutning, dvs 39 boenheter blir da total investeringskostnad pr boenhet kr 47.000.-

Finansieringsplan

Med bakgrunn i at det ikke foreslås å bygge ut dette anlegget i 2015 har en foreløpig i forslag til finansieringsplan forutsatt et alternativ uten tilskudd fra staten.

Totale investeringskostnader	kr 1850.000.-
Tilskudd fra NTE-marked, 39 enheter, kr 22.000.- pr enhet	« 860.000.-
Anleggstilskudd, 39 eiendommer, kr 12500.- pr eiendom	« 500.000.-
Dugnad: I alt er det 2,3 km med kundetrasé. En antar da at det kan utføres dugnad på ca 3/4 av dette, dvs 1700 m og 80 kr/m	« 140.000.-
Sum finansiering ekskl tilskudd fra Inderøy og Steinkjer kommune	kr 1500.000.-
Tilskudd fra Inderøy kommune, 39 eiendommer og 5000 kr pr husstand, dvs	« 200.000.-
Tilskudd fra Steinkjer kommune	« 150.000.-
Finansiering fra staten	« 0
Sum Finansiering	kr 1850.000.-

5. Kostnader område 12B vest for Hylla

Kostnadsberegning

Området omfatter 17 eiendommer (eget gårds- og bnr) og 23 boenheter.

For dette område er det ikke nødvendig med nytt nodeskap

Hovedtrasé (trekkrør+fiber), 1500 m, 250 kr/m	« 375.000.-
Kundetrasé (trekkrør+fiber), 2000 m, 250 kr/m	« 500.000.-
Kulturminner, stipulert	« 75.000.-
Sum ekskl uforutsett, planlegging, byggeledelse og rigg	kr 950.000.-
10 % til uforutsett, byggeledelse m.m.	« 100.000.-
Sum anleggskostnader	kr 1050.000.-
Utgifter med blåsing av fiber og montering av hjemme-sentral m.m. til den enkelte kunde. Det forutsettes	
90 % oppslutning, dvs 21 abonnenter og kr 4250.- pr abb.	kr 90.000.-
Dekning av diverse utgifter til NTE-bredbånd	

21 abonnenter, kr 4400 pr abonnent	« 90.000.-
Sum investeringskostnader totalt	kr 1230.000.-
Med antatt 90 % oppslutning, dvs 21 boenheter blir da total investeringskostnad pr boenhet	kr 59.000.-

Finansieringsplan

Totale investeringskostnader	kr 1230.000.-
Tilskudd fra NTE-marked, 21 enheter, kr 22.000.- pr enhet	« 460.000.-
Anleggstilskudd, 15 eiendommer, kr 12500.- pr eiendom	« 190.000.-
Dugnad: I alt er det 2,0 km med kundetrasé. En antar da at det kan utføres dugnad på ca 3/4 av dette, dvs 1500 m og 80 kr/m	« 150.000.-
Sum finansiering ekskl tilskudd fra stat og kommune	kr 800.000.-
Tilskudd fra Inderøy kommune, 17 eiendommer og 9000 kr pr husstand, dvs	« 130.000.-
Sum finansiering ekskl tilskudd fra staten	kr 1000.000.-
Sum søknad om tilskudd fra staten, 30 % av totalkostnad	kr 300.000.-

Opprinnelig forslag som omfattet de 2 eiendommene 500 vest for Hammer var det totalt 19 husstander, 1500 m med hovedtrasé og 2600 m med kundetrasé. Når disse 2 eiendommene tas ut blir antall redusert til 17 stk. Videre reduseres kundetrasé fra 2,6 til 2,0 km. Ny totalkostnad reduseres da fra kr 1420.000.- til kr 1230.000.-.

6. Kostnader område 12C Lorås/Grandmarka mot Lorvikbekken

Kostnadsberegning

Området omfatter 25 eiendommer (eget gårds- og bnr) og 29 boenheter.
For dette område er det ikke nødvendig med nytt nodeskap

Hovedtrasé (trekkrør+fiber), 1600 m, 250 kr/m	« 400.000.-
Kundetrasé (trekkrør+fiber), 3500 m, 250 kr/m	« 875.000.-
Kulturminner, stipulert	« 75.000.-
Sum ekskl uforutsett, planlegging, byggeledelse og rigg	kr 1350.000.-
10 % til uforutsett, byggeledelse m.m.	« 150.000.-
Sum anleggskostnader	kr 1500.000.-
Utgifter med blåsing av fiber og montering av hjemme-sentral m.m. til den enkelte kunde. Det forutsettes 90 % oppslutning, dvs 26 abonnenter og kr 4250.- pr abb.	kr 110.000.-
Dekning av diverse utgifter til NTE-bredbånd 26 abonnenter, kr 4400 pr abonnent	« 120.000.-
Sum investeringskostnader totalt	kr 1730.000.-
Med antatt 90 % oppslutning, dvs 26 boenheter blir da total	

investeringskostnad pr boenhet kr 67.000.-

Finansieringsplan

Totale investeringskostnader	kr 1730.000.-
Tilskudd fra NTE-marked, 26 enheter, kr 22.000.- pr enhet	« 570.000.-
Anleggstilskudd, 24 eiendommer, kr 12500.- pr eiendom	« 300.000.-
Dugnad: I alt er det 2,6 km med kundetrasé. En antar da at det kan utføres dugnad på ca 3/4 av dette, dvs 2000 m og 80 kr/m	« 170.000.-
Sum finansiering ekskl tilskudd fra stat og kommune	kr 1050.000.-
Tilskudd fra Inderøy kommune, 24 eiendommer og 10.000 kr pr husstand, dvs	« 240.000.-
Sum finansiering ekskl tilskudd fra staten	kr 1290.000.-
Sum søknad om tilskudd fra staten, 25 %	kr 450.000.-

7. Kostnader område 13A Korsavegen (Sandvollan skole til Korsen)

Beboerne i dette området har over lengre tid, med bistand fra NTE marked, jobbet godt med å få til en utbygging. Således foreligger det en detaljert oversikt over antall boliger, kårboliger og fritidsboliger. Det stemmer godt overens med den oversikten kommunen har laget. Området er imidlertid noe utvidet med en ekstra bolig i nord samt 3 boliger øst for Korsavegen som ligger i Steinkjer kommune. En utbygging med boliger i andre kommuner blir litt spesielt hvis det skal skje med tilskudd av kommunale boliger. Så er det også tatt med 4 fritidsboliger. I alle de andre områdene er det ved kostnadsberegningen ikke tatt med verken boliger i nabokommune eller fritidsboliger. Men i dette tilfelle velger en å forholde seg til det omfang av boliger/fritidsboliger som grenda ønsker. En klar forutsetning for å gjøre dette er at anlegget ikke må fordyres og at kommunen ikke skal subsidiere fritidsboliger eller boliger i nabokommunen. Det innebærer at Steinkjer kommunen må forholde seg til de reglene som gjelder for Inderøy kommune.

Mengden av dette blir da følgende:

Kommune	Bolig	Kårbolig	Sum boenheter	Fritidsbolig
Inderøy	28	6	34	4
Steinkjer	3	1	4	0
Sum	31	7	38	4

Men denne økte tilknytningen fører til en betydelig økning i antall m med fiber, dvs fra 5,4 til 7,5 km. Dette er en betydelig økning.

Videre foreligger det også en detaljert kostnadsberegning. For å få dette området har en valgt å kostnadsberegne på samme måten som det er gjort for alle andre utbyggingsområder. En legger da den reviderte masseberegningen fra beboerne til grunn.

Kostnadsberegning

Området omfatter 31 eiendommer (eget gårds- og bnr), 4 fritidseiendommer og 35 boenheter.

Hovedtrasé (trekkrør+fiber), 2900 m, 250 kr/m	« 725.000.-
Kundetrasé (trekkrør+fiber), 4600 m, 250 kr/m	« 1150.000.-
Kulturminner, stipulert	« 100.000.-
Nodeskap	« 100.000.-
Sum ekskl uforutsett, planlegging, byggeledelse og rigg	kr 2075.000.-
10 % til uforutsett, byggeledelse m.m.	« 210.000.-
Sum anleggskostnader	kr 2300.000.-
Utgifter med blåsing av fiber og montering av hjemme-sentral m.m. til den enkelte kunde. Det forutsettes 90 % oppslutning, dvs 36 abonnenter og kr 4250.- pr abb.	kr 150.000.-
Dekning av diverse utgifter til NTE-bredbånd, 36 abonnenter og kr 4400 pr abonnent	« 160.000.-
Sum investeringskostnader totalt	kr 2600.000.-
Med antatt 90 % oppslutning, dvs 36 boenheter blir da total investeringskostnad pr boenhet	kr 72.000.-

Finansieringsplan

Totale investeringskostnader	kr 2600.000.-
Tilskudd fra NTE, 31 boligenheter, kr 23.500.- pr enhet	« 730.000.-
Tilskudd fra NTE, 4 fritidsboligenheter, kr 10.500.- pr enhet	« 40.000.-
Anleggstilskudd, 36 eiendommer, kr 12500.- pr eiendom	« 450.000.-
Dugnad: I alt er det 4,6 km med kundetrasé. En antar da at det kan utføres dugnad på ca 3/4 av dette, dvs 3500 m og 80 kr/m	« 280.000.-
Sum finansiering ekskl tilskudd fra stat og kommune	kr 1500.000.-
Tilskudd fra Steinkjer kommune for 3 eiendommer	« 50.000.-
Tilskudd fra Inderøy kommune, 25 eiendommer og 12.000 kr pr husstand, dvs	« 300.000.-
Sum finansiering ekskl tilskudd fra staten	kr 1850.000.-
Sum søknad om tilskudd fra staten, 30 %	kr 750.000.-

Så foreligger det også en annen kostnadsberegning som har en total kostnad på 2,26 mill kr. Sammenlignet med den kommunale beregningen blir dette 350.000 kr billigere, dvs 13 prosent. Men også med denne lavere totalkostnaden forutsettes det et betydelig kommunalt tilskudd. Nå er det i den kommunale kostnadsberegningen ikke tatt høyde for at de siste 150 m skal bekostes av den private. For dette anlegget blir det grovt regnet ca 1650 m. Her forutsetter en derfor at alle kostnadene på disse strekingene kan utgå. Det gir en besparelse på ca 150.000 kr. Total kostnad blir da redusert til 2,45 mill kr, dvs bare 8 prosent høyere enn den alternative kostnadsberegningen som utbyggingslaget har oppgitt.

Alternativ finansieringsplan

Med en total kostnad på 2,45 mill kr blir finansieringsplanen følgende:

Totale investeringskostnader	kr 2450.000.-
Tilskudd fra NTE, 31 boligenheter, kr 23.500.- pr enhet	« 720.000.-
Tilskudd fra NTE, 4 fritidsboligenheter, kr 10.500.- pr enhet	« 40.000.-
Anleggstilskudd, 36 eiendommer, kr 12500.- pr eiendom	« 450.000.-
Dugnad: I alt er det 4,6 km med kundetrasé. En antar da at det kan utføres dugnad på ca 3/4 av dette, dvs 3500 m og 80 kr/m	« 280.000.-
Sum finansiering ekskl tilskudd fra stat og kommune	kr 1500.000.-
Tilskudd fra Steinkjer kommune for 3 eiendommer	« 50.000.-
Tilskudd fra Inderøy kommune, 25 eiendommer og 12.000 kr pr husstand, dvs	« 300.000.-
Sum finansiering ekskl tilskudd fra staten	kr 1850.000.-
Sum søknad om tilskudd fra staten, 30 %	kr 700.000.-
Med antatt 90 % oppslutning, dvs 36 boenheter blir da total investeringskostnad pr boenhet	kr 68.000.-

8. Kostnader område 13B - Grønnesby

Kostnadsberegning

Området omfatter 28 eiendommer (eget gårds- og bnr) og 30 boenheter.

For dette område er det ikke nødvendig med nytt nodeskap

Hovedtrasé (trekkrør+fiber), 2700 m, 250 kr/m	« 675.000.-
Kundetrasé (trekkrør+fiber), 4200 m, 250 kr/m	« 1050.000.-
Kulturminner, stipulert	« 100.000.-
Sum ekskl uforutsett, planlegging, byggeledelse og rigg	kr 1825.000.-
10 % til uforutsett, byggeledelse m.m.	« 180.000.-
Sum anleggskostnader	kr 2000.000.-
Utgifter med blåsing av fiber og montering av hjemme-sentral m.m. til den enkelte kunde. Det forutsettes 90 % oppslutning, dvs 27 abonnenter og kr 4250.- pr abb.	kr 115.000.-
Dekning av diverse utgifter til NTE-bredbånd 27 abonnenter, kr 4400 pr abonnent	« 120.000.-
Sum investeringskostnader totalt	kr 2240.000.-
Med antatt 90 % oppslutning, dvs 27 boenheter blir da total investeringskostnad pr boenhet	kr 89.000.-

Finansieringsplan

Totale investeringskostnader	kr 2240.000.-
Tilskudd fra NTE-marked, 26 enheter, kr 22.000.- pr enhet	« 570.000.-

Anleggstilskudd, 24 eiendommer, kr 12500.- pr eiendom	« 300.000.-
Dugnad: I alt er det 4,2 km med kundetrasé. En antar da at det kan utføres dugnad på ca 3/4 av dette, dvs 3000 m og 80 kr/m	« 240.000.-
Sum finansiering ekskl tilskudd fra stat og kommune	kr 1110.000.-
Tilskudd fra Inderøy kommune, 24 eiendommer og 10.000 kr pr husstand, dvs	« 240.000.-
Sum finansiering ekskl tilskudd fra staten	kr 1350.000.-
Sum søknad om tilskudd fra staten (ca 40 %)	kr 900.000.-

9. Kostnader område 14 – Verdalsgrenda

Kostnadsberegning

Området omfatter 20 eiendommer (eget gårds- og bnr) og 26 boenheter.
For dette område er det antatt at det ikke behov for nytt nodeskap.

Hovedtrasé (trekkrør+fiber), 2000 m, 250 kr/m	« 500.000.-
Kundetrasé (trekkrør+fiber), 3300 m, 250 kr/m	« 825.000.-
Kulturminner, stipulert	« 125.000.-
Sum ekskl uforutsett, planlegging, byggeledelse og rigg	kr 1450.000.-
10 % til uforutsett, byggeledelse m.m.	« 150.000.-
Sum anleggskostnader	kr 1600.000.-
Utgifter med blåsing av fiber og montering av hjemme-sentral m.m. til den enkelte kunde. Det forutsettes 90 % oppslutning, dvs 23 abonnenter og kr 4250.- pr abb.	kr 100.000.-
Dekning av diverse utgifter til NTE-bredbånd 23 abonnenter, kr 4400 pr abonnent	« 100.000.-
Sum investeringskostnader totalt	kr 1800.000.-
Med antatt 90 % oppslutning, dvs 23 boenheter blir da total investeringskostnad pr boenhet	kr 78.000.-

Finansieringsplan

Totale investeringskostnader	kr 1800.000.-
Tilskudd fra NTE-marked, 23 enheter, kr 22.000.- pr enhet	« 500.000.-
Anleggstilskudd, 18 eiendommer, kr 12500.- pr eiendom	« 230.000.-
Dugnad: I alt er det 3,3 km med kundetrasé. En antar da at det kan utføres dugnad på ca 3/4 av dette, dvs 2500 m og 80 kr/m	« 200.000.-
Sum finansiering ekskl tilskudd fra stat og kommune	kr 930.000.-
Tilskudd fra Inderøy kommune, 18 eiendommer og 12000 kr pr husstand, dvs	« 220.000.-
Sum finansiering ekskl tilskudd fra staten	kr 1150.000.-
Sum søknad om tilskudd fra staten (ca 35 %)	kr 650.000.-

10. Kostnader område 15 – Sund folkehøyskole-Hø

Felles forutsetninger for etappe 15A og etappe 15B
En har gjort som forutsetning med bakgrunn i opplysninger fra folkehøyskolen at NTE marked i samarbeid med folkehøyskolen har fullfinansiert en utbygging fram til skolen. Så har en videre lagt til grunn at utbyggingen skjer i 2 etapper. Utbygging av etappe 1 starter da ved folkehøyskolen (pkt A på vedlagte kart).
Det forutsettes at eksisterende nodeskap på Straumen kan benyttes.
Utbyggingen for etappe 15A blir ikke så kostbar at det har noe for seg å søke om tilskudd fra staten.

15A – Sund folkehøyskole-Hø, 1. etappe
Kostnadsberegning
Området omfatter 23 eiendommer (eget gårds- og bnr) og 25 boenheter.

Hovedtrasé (trekkrør+fiber), 1000 m, 250 kr/m	« 250.000.-
Kundetrasé (trekkrør+fiber), 2000 m, 250 kr/m	« 500.000.-
Kulturminner, stipulert	« 50.000.-
Sum ekskl uforutsett, planlegging, byggeledelse og rigg	kr 800.000.-
10 % til uforutsett, byggeledelse m.m.	« 100.000.-
Sum anleggskostnader	kr 900.000.-
Utgifter med blåsing av fiber og montering av hjemme-sentral m.m. til den enkelte kunde. Det forutsettes 90 % oppslutning, dvs 23 abonnenter og kr 4250.- pr abb.	kr 100.000.-
Dekning av diverse utgifter til NTE-bredbånd 23 abonnenter, kr 4400 pr abonnent	« 100.000.-
Sum investeringskostnader totalt	kr 1100.000.-
Med antatt 90 % oppslutning, dvs 23 boenheter blir da total investeringskostnad pr boenhet	kr 48.000.-

Finansieringsplan

Totale investeringskostnader	kr 1100.000.-
Tilskudd fra NTE-marked, 23 enheter, kr 22.000.- pr enhet	« 500.000.-
Anleggstilskudd, 21 eiendommer, kr 12500.- pr eiendom	« 260.000.-
Dugnad: I alt er det 3,3 km med kundetrasé. En antar da at det kan utføres dugnad på ca 3/4 av dette, dvs 1500 m og 80 kr/m	« 120.000.-
Sum finansiering ekskl tilskudd fra stat og kommune	kr 880.000.-
Tilskudd fra Inderøy kommune, 18 eiendommer og 12000 kr pr husstand, dvs	« 220.000.-
Sum finansiering ekskl tilskudd fra staten	« 1500.000.-

15B – Sund folkehøyskole-Hø, 2. etappe

Kostnadsberegning

Området omfatter 20 eiendommer (eget gårds- og bnr) og 21 boenheter.

Hovedtrasé (trekkrør+fiber), 1000 m, 250 kr/m	« 250.000.-
Kundetrasé (trekkrør+fiber), 4000 m, 250 kr/m	« 1000.000.-
Kulturminner, stipulert	« 50.000.-
Sum ekskl uforutsett, planlegging, byggeledelse og rigg	kr 1300.000.-
10 % til uforutsett, byggeledelse m.m.	« 100.000.-
Sum anleggskostnader	kr 1400.000
Utgifter med blåsing av fiber og montering av hjemme-sentral m.m. til den enkelte kunde. Det forutsettes 90 % oppslutning, dvs 19 abonnenter og kr 4250.- pr abb.	kr 80.000.-
Dekning av diverse utgifter til NTE-bredbånd 19 abonnenter, kr 4400 pr abonnent	« 80.000.-
Sum investeringskostnader totalt	kr 1550.000.-
Med antatt 90 % oppslutning, dvs 19 boenheter blir da total investeringskostnad pr boenhet	kr 82.000.-

Finansieringsplan

Totale investeringskostnader	kr 1550.000.-
Tilskudd fra NTE-marked, 19 enheter, kr 22.000.- pr enhet	« 420.000.-
Anleggstilskudd, 18 eiendommer, kr 12500.- pr eiendom	« 230.000.-
Dugnad: I alt er det 4,0 km med kundetrasé. En antar da at det kan utføres dugnad på ca 3/4 av dette, dvs 3000 m og 80 kr/m	« 240.000.-
Sum finansiering ekskl tilskudd fra stat og kommune	kr 900.000.-
Tilskudd fra Inderøy kommune, 18 eiendommer og 11000 kr pr husstand, dvs	« 200.000.-
Sum finansiering ekskl tilskudd fra staten	kr 1100.000.-
Sum søknad om tilskudd fra staten (ca 30 %)	kr 450.000.-

11. Kostnader område 16 - Vuddugrenda

Kostnadsberegning

Området omfatter 73 eiendommer (eget gårds- og bnr) og 84 boenheter.

Strekning hvor trekkrør er nedlagt, 6500 m, 100 kr/m	kr 650.000.-
Hovedtrasé (trekkrør+fiber), 1800 m, 250 kr/m	« 450.000.-
Kundetrasé (trekkrør+fiber), 7200 m, 250 kr/m	« 1800.000.-
Nodeskap, 1 stk	« 100.000.-
Kulturminner, stipulert	« 200.000.-
Sum ekskl uforutsett, planlegging, byggeledelse og rigg	kr 3200.000.-

10 % til uforutsett, byggeledelse m.m.	« 320.000.-
Sum anleggskostnader	kr 3530.000.-
Utgifter med blåsing av fiber og montering av Hjemme-sentral m.m. til den enkelte kunde. Det forutsettes 90 % oppslutning, dvs 76 abonnenter og kr 4250.- pr abb.	kr 320.000.-
Dekning av diverse utgifter til NTE-bredbånd 76 abonnenter, kr 4400 pr abonnent	« 340.000.-
Sum totalt	kr 4200.000.-

Med antatt 90 % oppslutning, dvs 76 boenheter blir da total investeringskostnad pr boenhet kr 55.000.-

Finansieringsplan

Totale investeringskostnader	kr 4200.000.-
Tilskudd fra NTE-marked, 76 enheter, kr 22.000.- pr enhet	« 1670.000.-
Anleggstilskudd, 66 eiendommer, kr 12500.- pr eiendom	« 820.000.-
Dugnad: I alt er det 7,1 km med kundetrasé. En antar da at det kan utføres dugnad på ca 2/3 av dette, dvs 4500 m og 80 kr/m	« 360.000.-
Sum finansiering ekskl tilskudd fra stat og kommune	kr 2800.000.-
Tilskudd fra Inderøy kommune, 66 eiendommer og 3000 kr pr husstand, dvs	« 200.000.-
Sum finansiering ekskl tilskudd fra staten	kr 3000.000.-
Sum søknad om tilskudd fra staten	kr 1200.000.-

12A - Kostnader område 17 – Framverran

En legger her til grunn den kostnadsberegningen som ble i forbindelse med søknad om statstilskudd for 2014. For Letnes-/Stokkangrenda foreligger også tilsvarende kostnadsberegning fra 2014 i forbindelse med søknad om tilskudd. Her har en nå i tillegg gjennom utarbeidelse av denne planen kostnadsberegnet på en alternativ måte basert på en detaljert masseberegning og realistiske enhetspriser. De 2 måtene å kostnadsberegne på for Letnes-/Stokkangrenda gir god overensstemmelse, og det ansees derfor ikke nødvendig med en ny kostnadsberegning for Framverran nå.

Området omfatter 73 eiendommer (eget gårds- og bnr) og 84 boenheter.

Finansieringsplan 2014

Totale investeringskostnader beregnet i 2014	kr 10600.000.-
Finansieringsplanen da var følgende:	
Dugnad	« 3700.000.-
Entreprenører	« 3000.000.-

Tilskudd fra staten	« 2200.000.-
Tilskudd Inderøy kommune	« 1000.000.-
Kundefinansiert	« 700.000.-

Overnevnte finansieringsplan ansees ikke som realistisk og nedenfor følger en revidert utgave som er vesentlig endret. Det ble i 2014 forutsatt en dugnadsinnsats verdsatt til 30 % av totalkostnadene. Dette er for høyt. Ved å ta snittet for alle de andre prosjektene kommer en fram til et gjennomsnitt på bare 10 %. En betydelig del av anleggskostnadene på Framverran er sprenging av fjellgrøft som ikke egner seg for dugnad. En konkluderer derfor med at dugnad i prosent på Framverran heller ikke kan settes høyere, dvs 1,1 mill kr.
Tilskudd fra stat er økt fra ca 20 % i 2014 til 30 % i 2015 når totalkostnad er lagt til grunn.
Post som i 2014 ble benevnt entreprenørkostnad heter nå «tilskudd fra NTE-marked».
Det er forutsatt en oppslutning på 80 %.

Aktuell finansieringsplan i 2015

Totale investeringskostnader	kr 10600.000.-
Tilskudd fra NTE marked, 64 enheter, kr 22.000.- pr enhet	« 1400.000.-
Anleggstilskudd fra beboerne, 58 eiendommer, kr 12.500 pr enhet	« 700.000.-
Dugnad	« 1100.000.-
Tilskudd Inderøy kommune	« 4200.000.-
Tilskudd fra staten (30 %)	« 3200.000.-

Med antatt 80 % oppslutning, dvs 64 boenheter blir da total investeringskostnad pr boenhet kr 170.000.-
Tilskudd fra Inderøy kommune på 4,2 mill kr innebærer et tilskudd pr eiendom på kr 65.000.-

12B - Kostnader område 17 – Framverran – alternativ løsning med radio

Som en alternativ løsning til bredbånd har en også sett på en langt rimeligere løsning med å oppgradere det eksisterende radiosamband som er etablert i området.

Foruten opprusting av radiosambandet må hver enkelt bruker montere ei ny antenne på egen bolig. Pris pr husstand settes til 5000 kr, 70 husstander og 80 % oppslutning gir da 55 boliger. Pris for dette blir 0,3 mill kr
Det gir følgende kostnad:

Ny link fra toppen av Skarnsundbrua til Ørdal	kr 40.000.-
Ny link fra Ørdal til Ramsberget	« 25.000.-
Ny link fra Ramsberget til Norkringmast Trongsundet	« 25.000.-
Ny punkt-til-multipunkt-sender Ørdal	« 25.000.-
Nytt fiberskap Framverran 643 (Nedre Grande)	« 20.000.-

Bruk av nedlagt trekkrør fram til Framverranvegen 691 fiberskap	« 20.000.-
Fiber på strekningen Framverranvegen 643-691	« 10.000.-
Arbeid med montering av nytt utstyr	« 50.000.-
Sum ekskl uforutsett, planlegging, byggeledelse og diverse	kr 225.000.-
10 % til uforutsett, byggeledelse, diverse m.m.	« 25.000.-
Sum kostnader	kr 250.000.-

Inderøy kommune

1. Forslag retningslinje for vilkår for å gi kommunalt tilskudd til utbygging av bredbånd

21.04.15

Dette er et dokument som avklarer de viktigste vilkår kommunen stiller for å gå inn med tilskudd og for å sende inn søknad om støtte fra staten. Så er det tatt med noe kommersielle vilkår som det er opp til netteier å bestemme. I dette tilfelle er det prisene som benyttes av NTE Marked. Velges annen bredbåndsleverandør må det påregnes andre priser.

Definisjoner

Nodeskap: Skap hvor signalene tas ut fra et hovednett for fordeling ut i et forsyningsområde
Koplingsskap/fordelingskum: Herfra går det ut separate fiberkabler ut til den enkelte abonnent
Hovedtrasé/hovedrør: Dette er rør/traséer som går mellom nodeskap og koplingsskap/fordelingskum
Kundetrasé/kunderør: traséer/rør fra fordelingskum/nodeskap til den enkelte bruker.

1. Egenandel (anleggstilskudd) pr husstand på kr 12.500.- ekskl mva. Dugnadsarbeid kommer i tillegg.
2. Krav til anleggstilskudd
   - Ett gårds-og bruksnr regnes som en husstand/enhet selv om det er flere boliger på gården, for eksempel frittliggende kårbolig. Det er bare hvis tidligere kårbolig er skilt ut som egen eiendom (eget gårds- og b.nr) at dette regnes som egen enhet.
   - Eventuelle bedrifter regnes som en husstand i forbindelse med anleggstilskudd.
   - Eventuelle fritidsboliger regnes som en husstand i forbindelse med anleggstilskudd.
3. Private anlegg
   - Anlegg for bredbånd på privat grunn som går kun til en eiendom regnes som privat.
   - For eiendommer med boliger langt fra tomtegrense settes maks avstand til 150 m fra den boligen som ligger nærmest hovedtrasé/kundetrasé. Det resterende bekostes av bredbåndsleverandør/utbygger av feltet.
   - For alt som regnes som privat skal den enkelte selv bekoste alt arbeid med graving av grøft, legging av trekkrør og istandsetting av tomta etter at grøfta er igjenfylt.
   - For bredbånd til enkelthusstand må også huseier dekke alle utgiftene til istandsetting av tomta for den delen av traséen som i henhold til pkt 3, kpt 2 er definert som privat anlegg. Dette vil da være maks 150 fra tilknyttet bolig.
4. Dugnadsinnsats.
   - Det legges stor vekt på at det kan utføres dugnad også på en del av traséene som etterpå overtas av bredbåndsleverandør. Normalt skal dette begrenses til kundretrasér.
   - Hovedentreprenør har garantiansvar også for traséer som utføres på dugnad fram til privat anlegg.
   - På strekninger med dugnad må all istandsetting på grunn etter gravearbeidene gjøres/bekostes av beboerne.
5. Fordeling av kostnader
   - Det er krav om «spleiselag» hvor alle utfører dugnad/betaler det samme uavhengig av om de har lange eller korte private traséer

- På strekninger med dugnad må all istandsetting på grunn etter gravearbeidene gjøres/bekostes av beboerne.

6. Kontaktpersoner
   - Aktuelt utbyggingsområde må ha en kontaktperson.
   - Denne må framskaffe ei liste over de som forplikter seg til å være med. Her må det framgå både antall eiendommer (eget gårds- og bnr) og antall boenheter på samme eiendom som ønsker bredbånd.
   - Det skal også legges ved en oversikt over dagens kapasitet på ned- og opplastning i Mb. Det er tilstrekkelig å få dette for en representativ del av husstandene.
   - Kontaktpersoner skal ha ansvaret for å innhente grunneieravtaler som gir bredbåndsleverandør rett til å ha kabler liggende på privat grunn.
7. Oppslutning
   Det stilles krav om min 80 % oppslutning blant alle husstandene. Dvs at alle disse må betale et anleggstilskudd på kr 12500.-
8. Fritidseiendommer – krav fra kommunen
   - Deltagelse fra disse forutsetter at totalkostnad pr abonnent ikke øker.
   - Krav til anleggstilskudd og dugnad er den samme som for fastboende.
   - Alle traséer som må bygges ekstra pga fritidsboliger må bekostes av de som ønsker bredbånd.

2. NTE Marked - Kommersielle vilkår

Punktene nedenfor inngår ikke i retningslinjene for Inderøy kommune

1. Tilknytningsavgift til NTE-marked på kr 2400.- inkl mva. Frittliggende kårboliger på samme gårds- og bruksnr regnes som egen enhet. Det medfører egen kontrakt for disse hvor det betales en separat tilknytningsavgift og separate årsavgifter.
2. Årsavgift NTE Marked for 2015 - Altibox fiberbredbånd 50/50 Mbit/s - kr. 499,- pr. mnd.
3. NTE Marked bidrar med anleggstilskudd. Dette beregnes ut fra antall abonnenter som har forpliktet seg til å kople på.
4. Fritidseiendommer – Disse må betale for et 12 måneders abonnement det første året. Deretter 4 måneder bindingstid ved ny oppkobling (hvis man har sagt opp). Betingelsene for øvrig er det samme som for fastboende.

10A - Letnes-Stokkangrenda

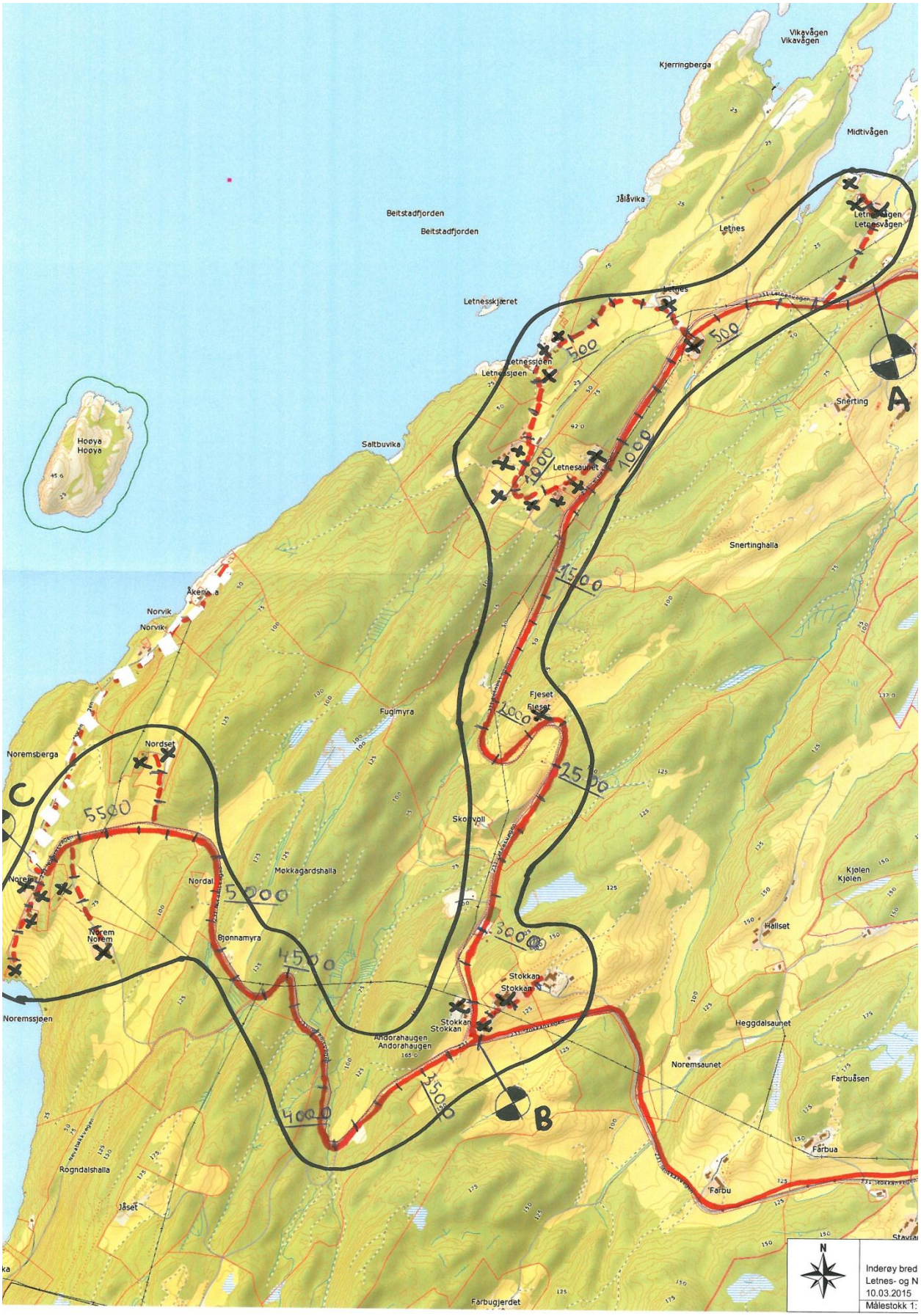

10B – Farbu-Klepp

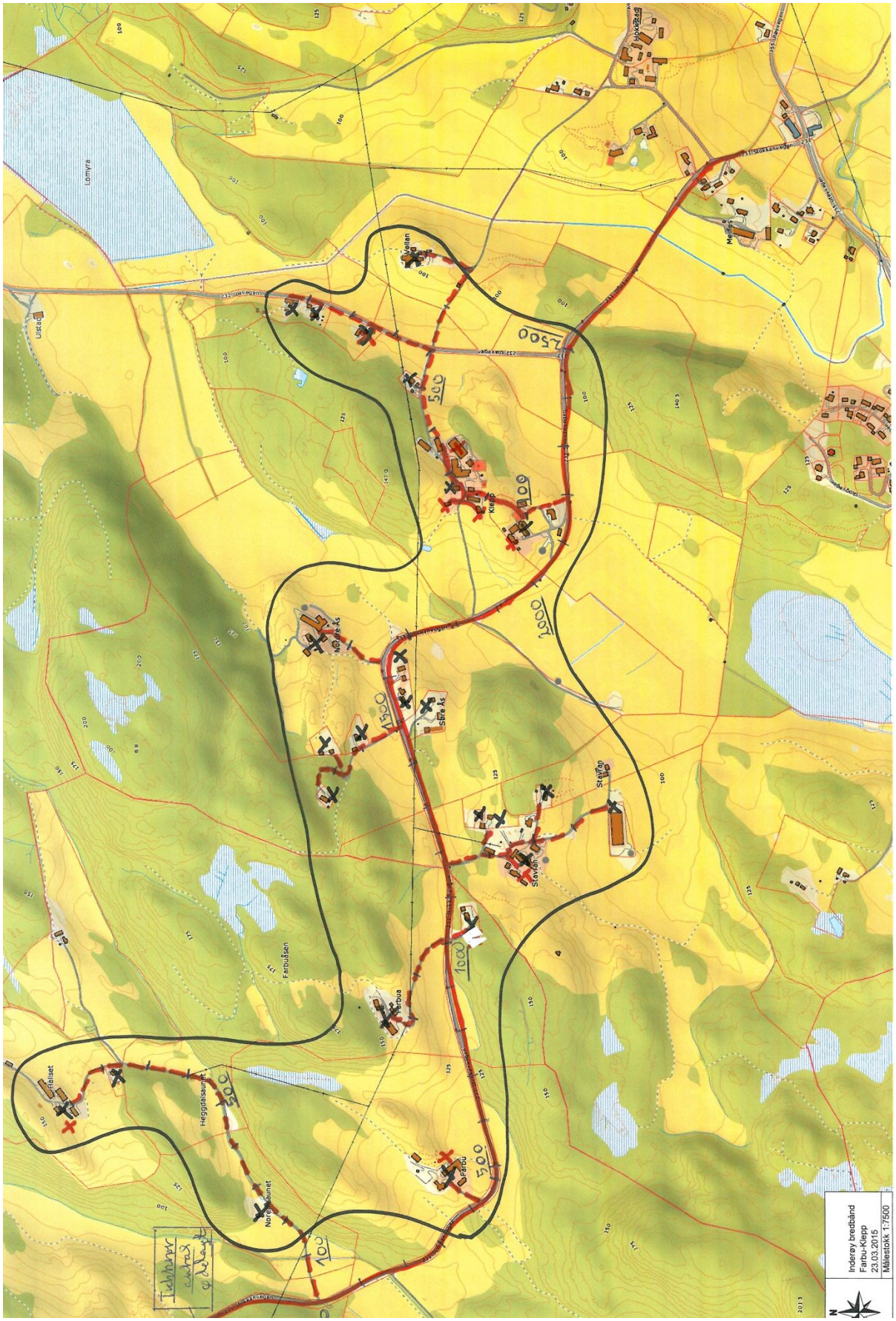

11 - Oversiktskart Skarnsundet –Straumen, vestlig del

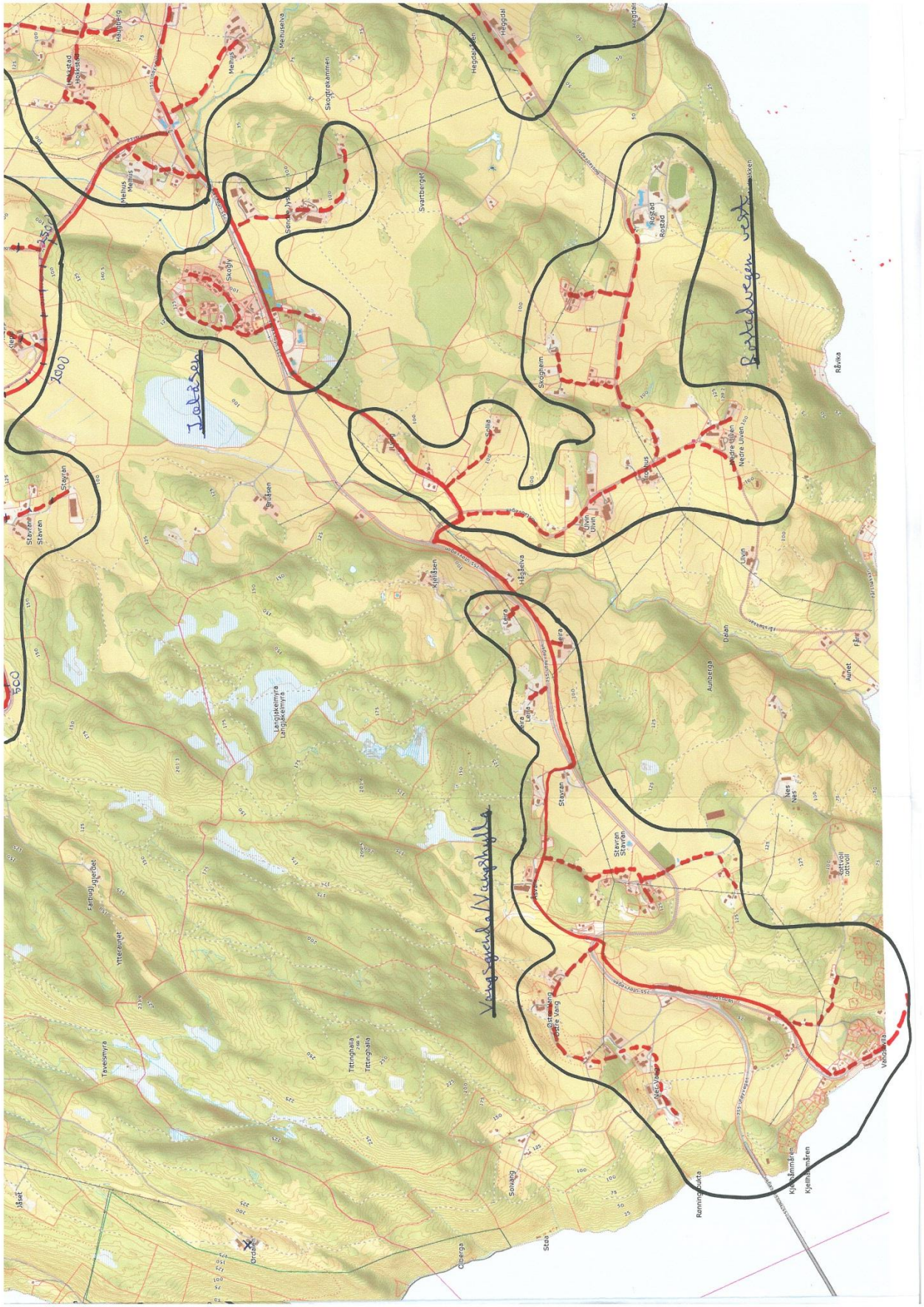
Melhus
Melhus
Skogbygd
Svartbergå
Skogheim
Rosstad
Rosstad
Stavren
Stavren
Stavren
Stavren
Stavren
Stavren
Nes
Nes
Ottvoll
Ottvoll
Vang
Vang
Vang

11 - Oversiktskart Skarnsundet –Straumen, østlig del

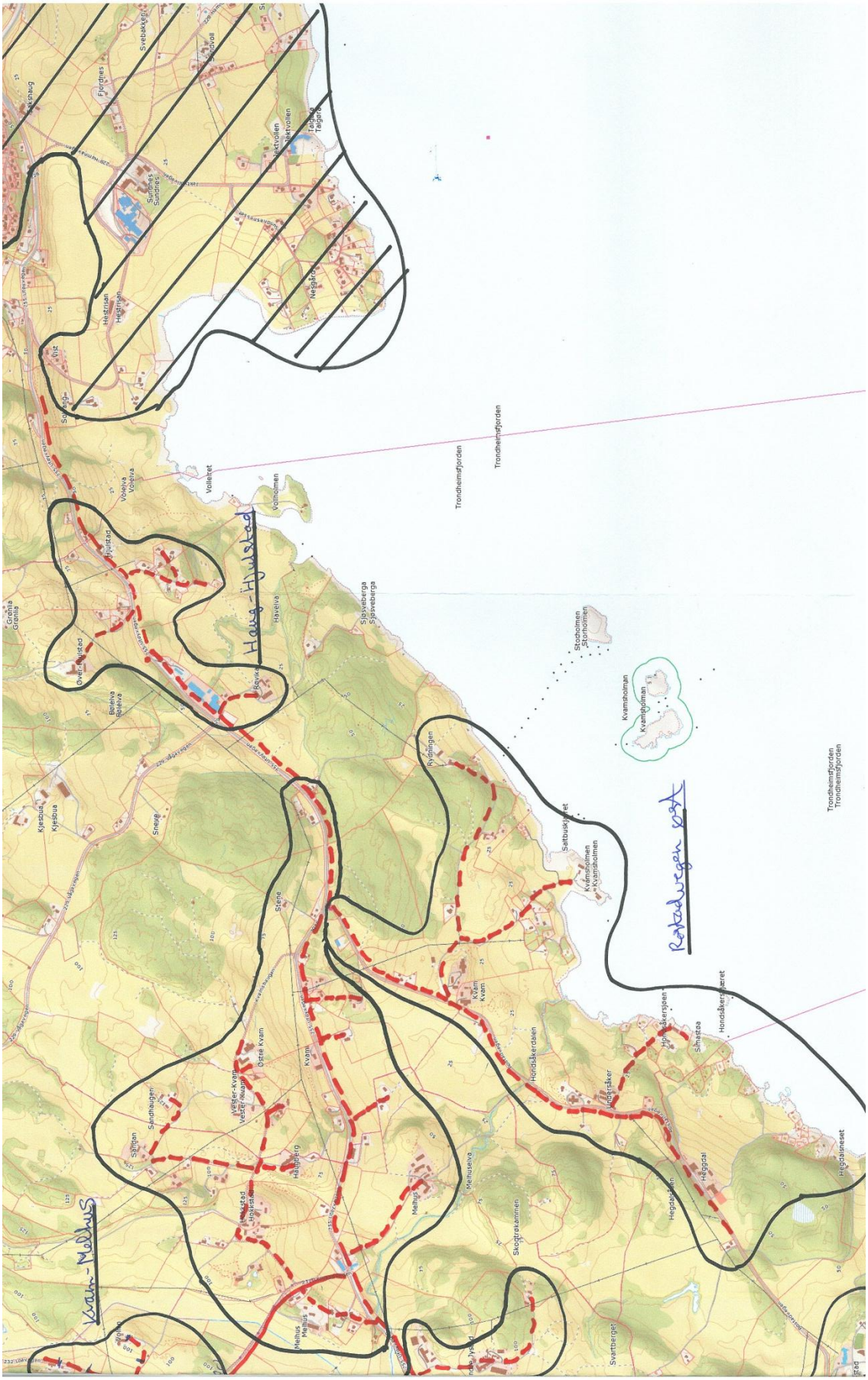

11A - Rostadvegen vest

11B - Rostadvegen øst

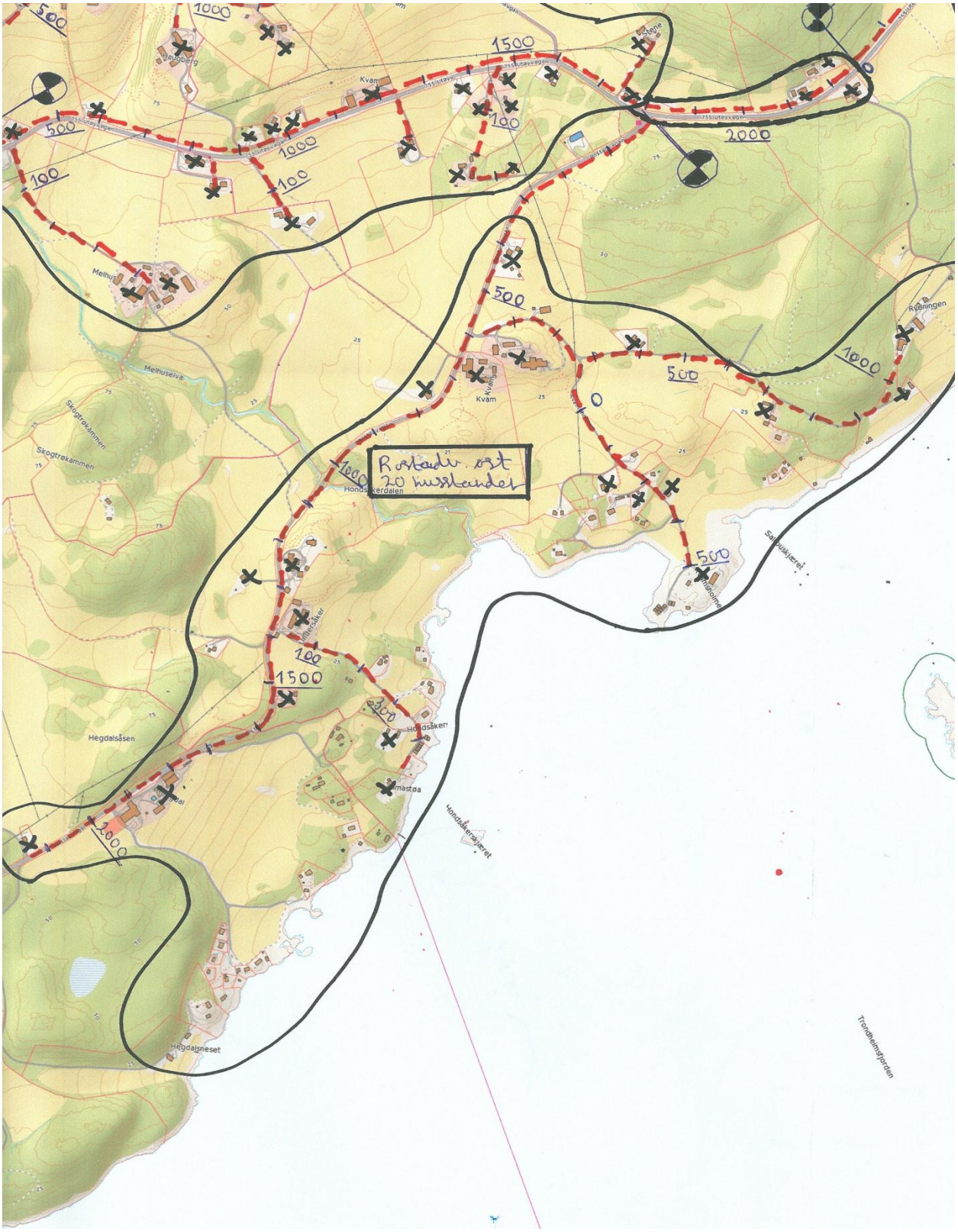

11C – Jætåsen

11D – Kvam -Melhus

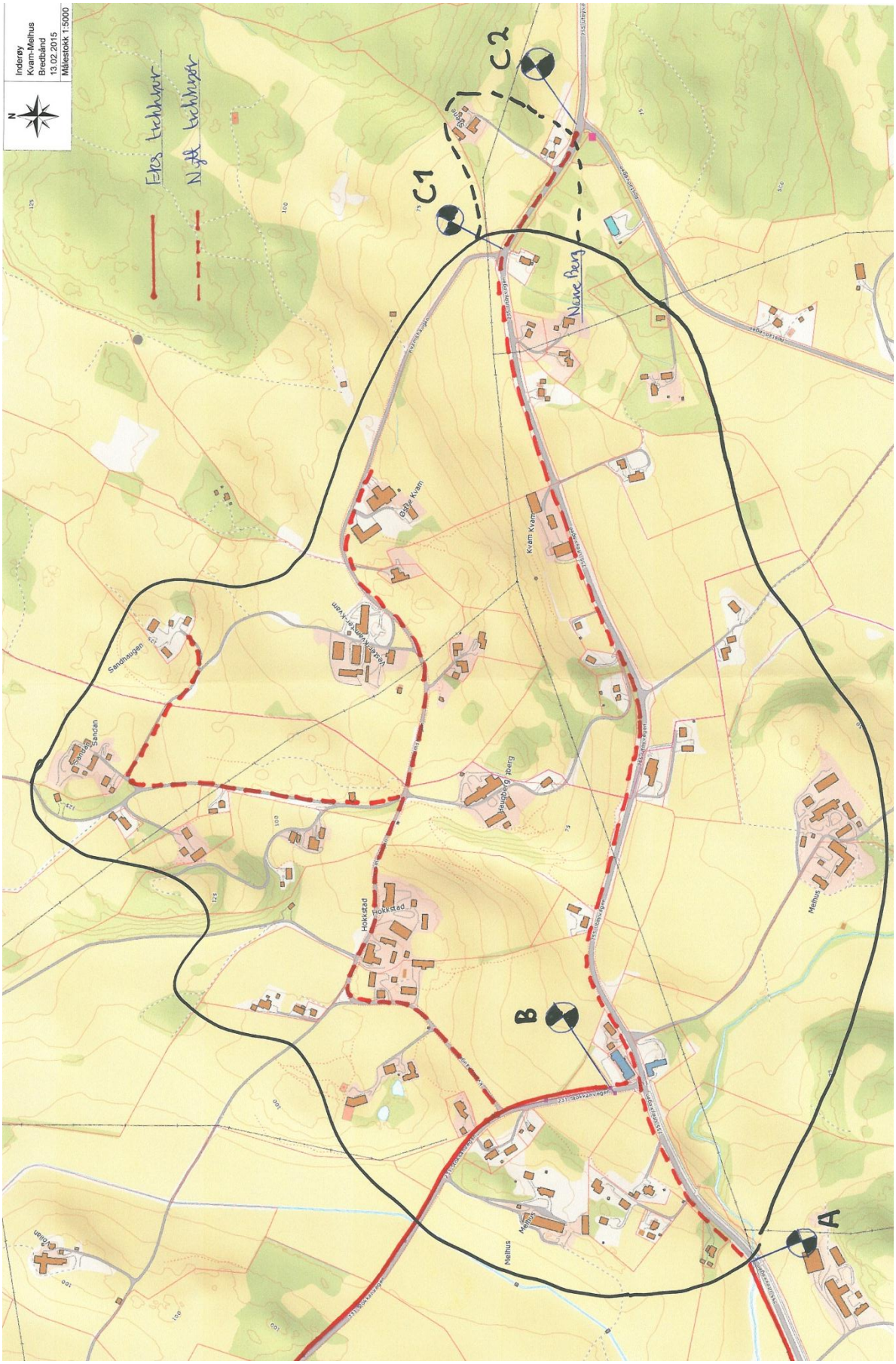

11E – Haug-Hjulstad

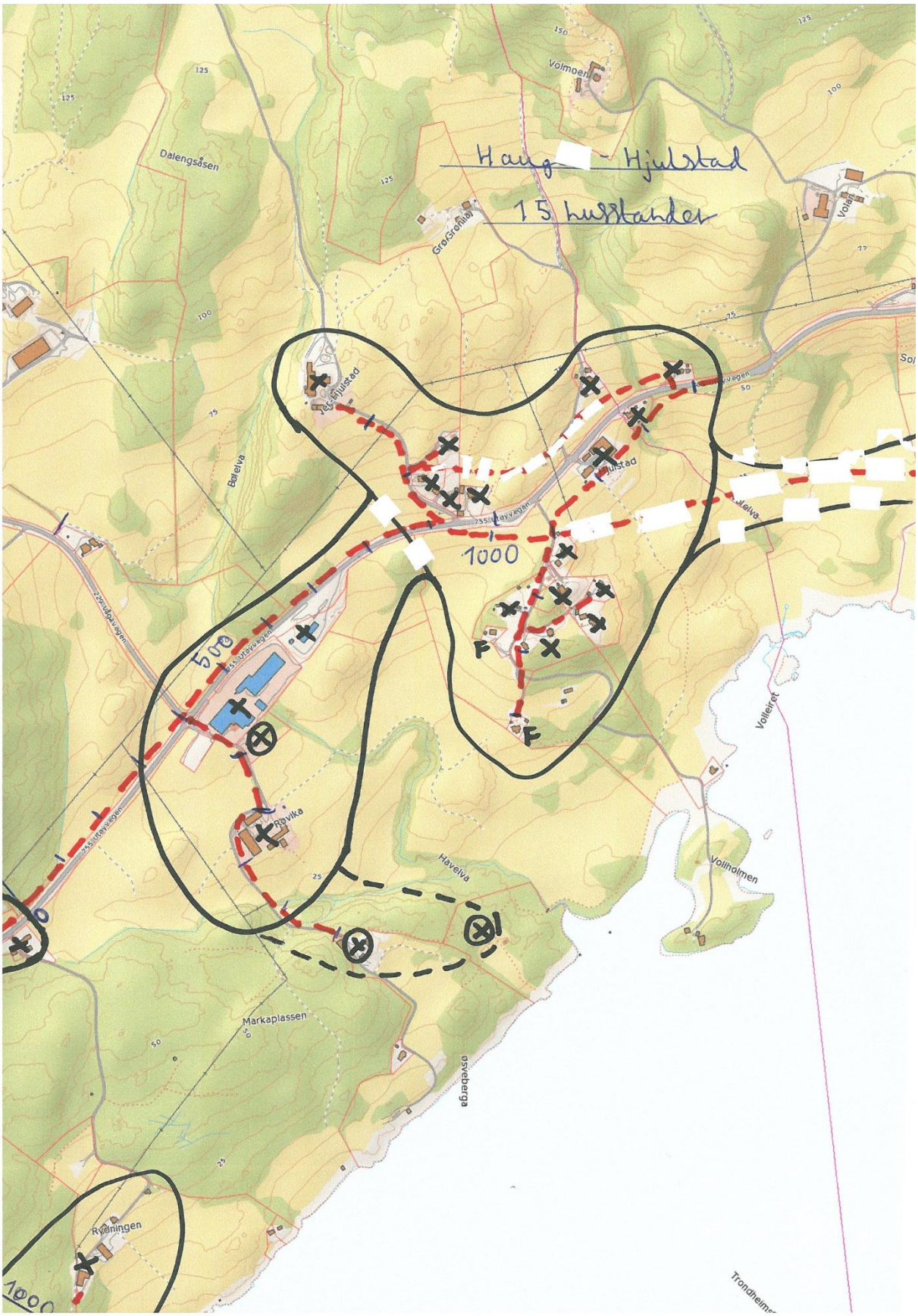
Hang - Hjulstad
15 husstander
Volmoen
Dalengsåsen
Gro Grønlia
Volen
Hjulstad
Hjulstad
Balelva
Jlelva
1000
500
Røvika
Havelva
Volleiret
Vollholmen
Markaplassen
Svaberga
Røeningen
1000
Trondheims

11F – Vangsgrenda/Vangshylla

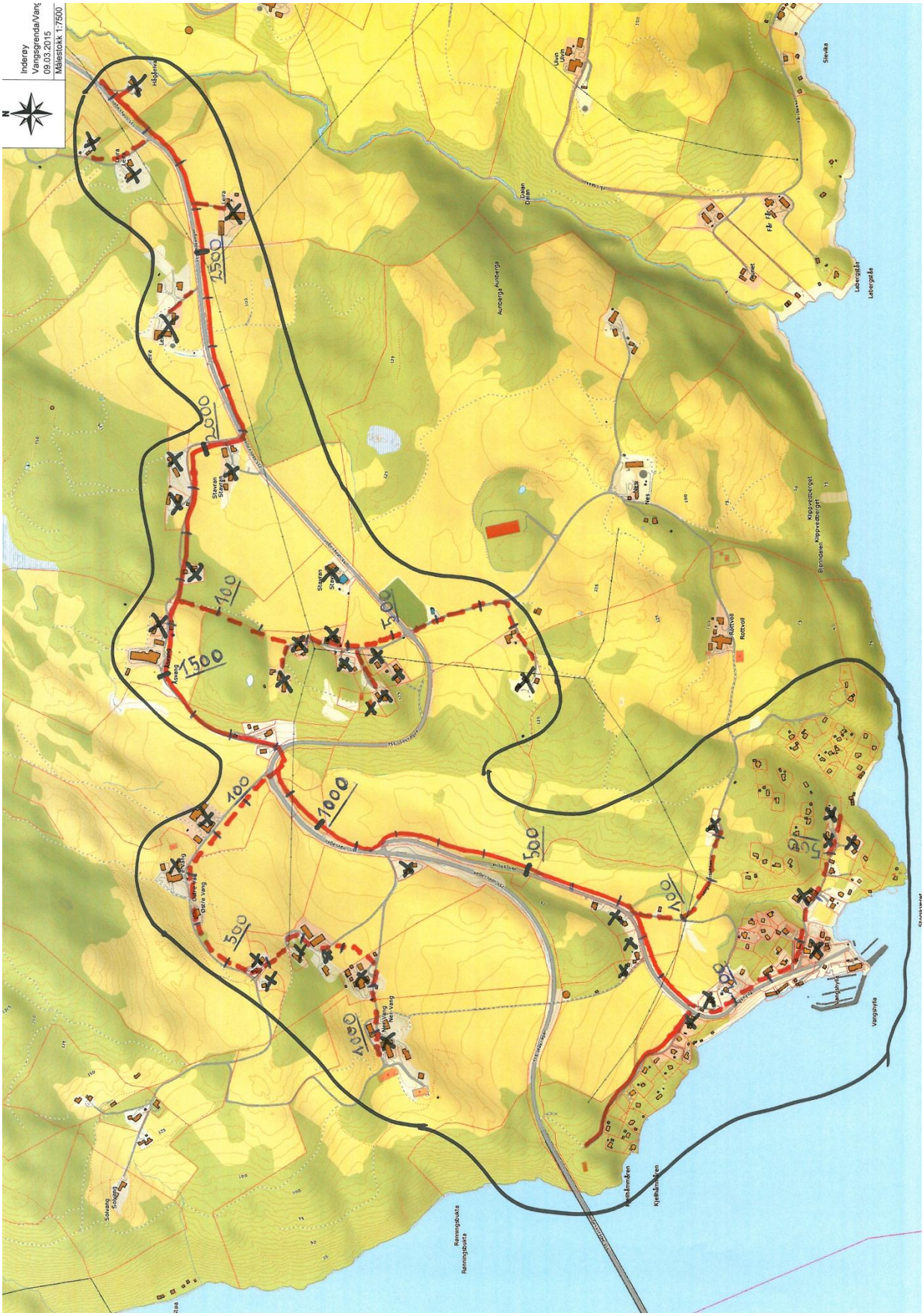

12A - Område langs E6 nord for Røra sentrum

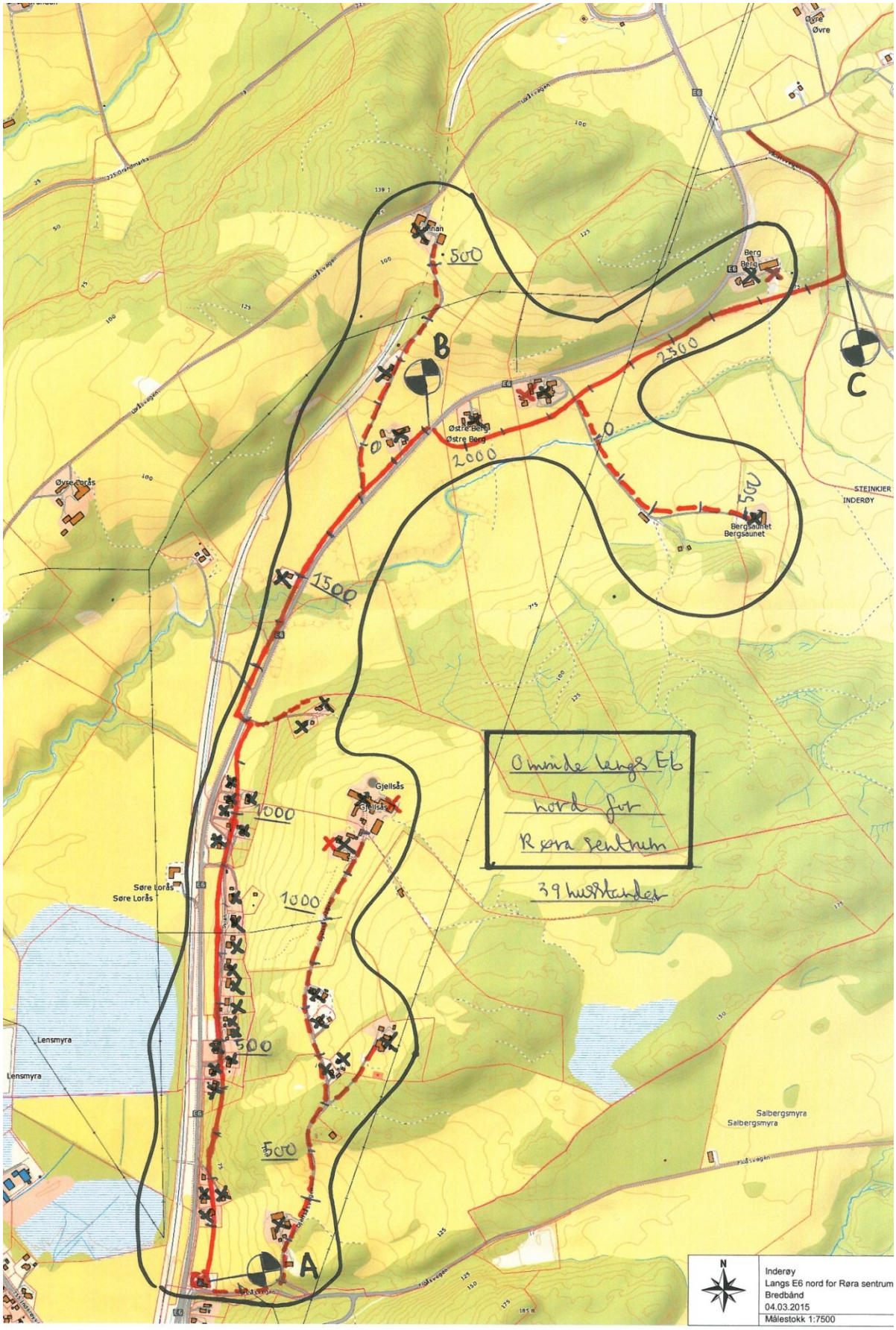

12B – Område 12B vest for Hylla

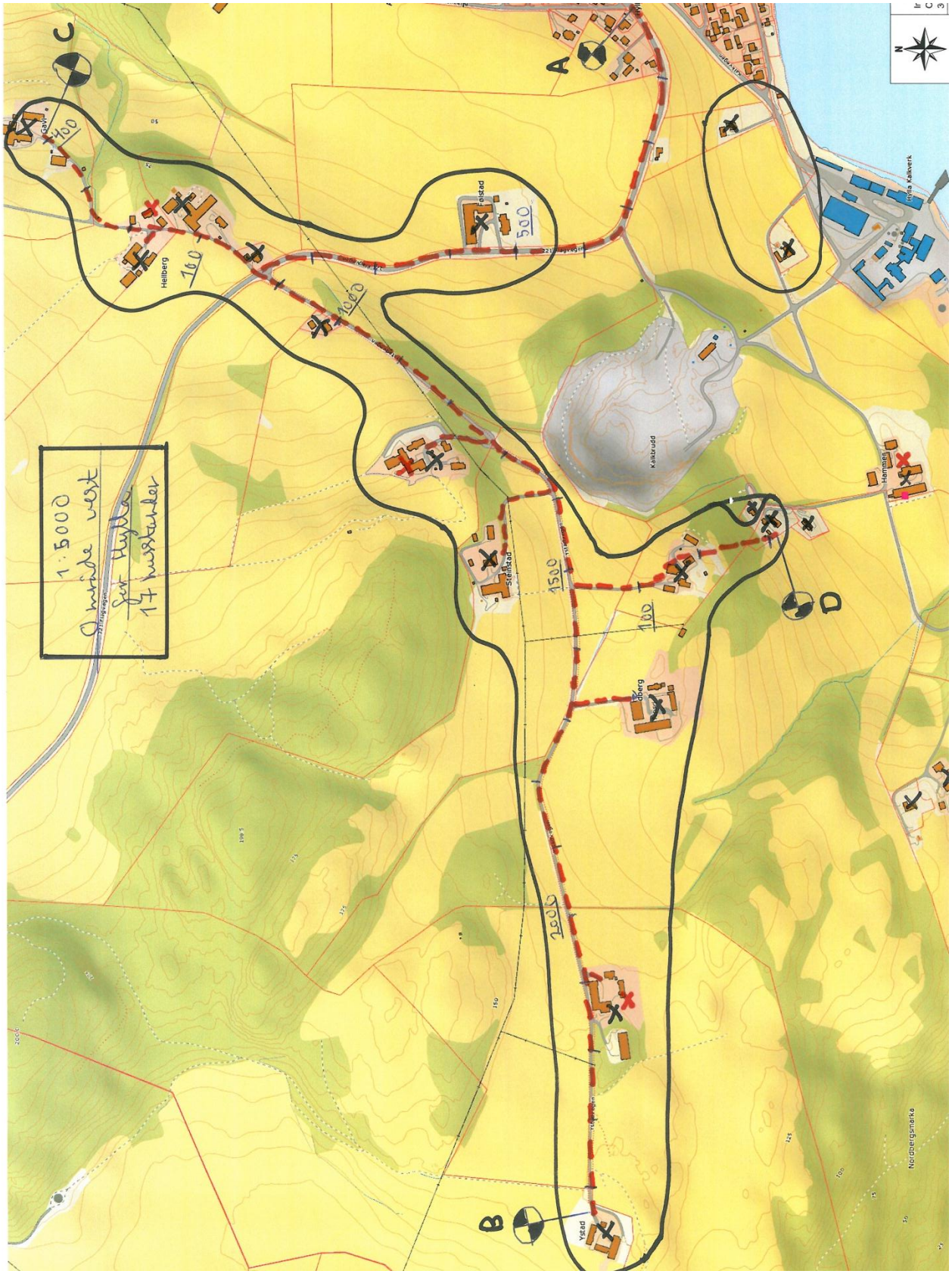

12C - Lorås-Heggstad mot Lorvikbekken

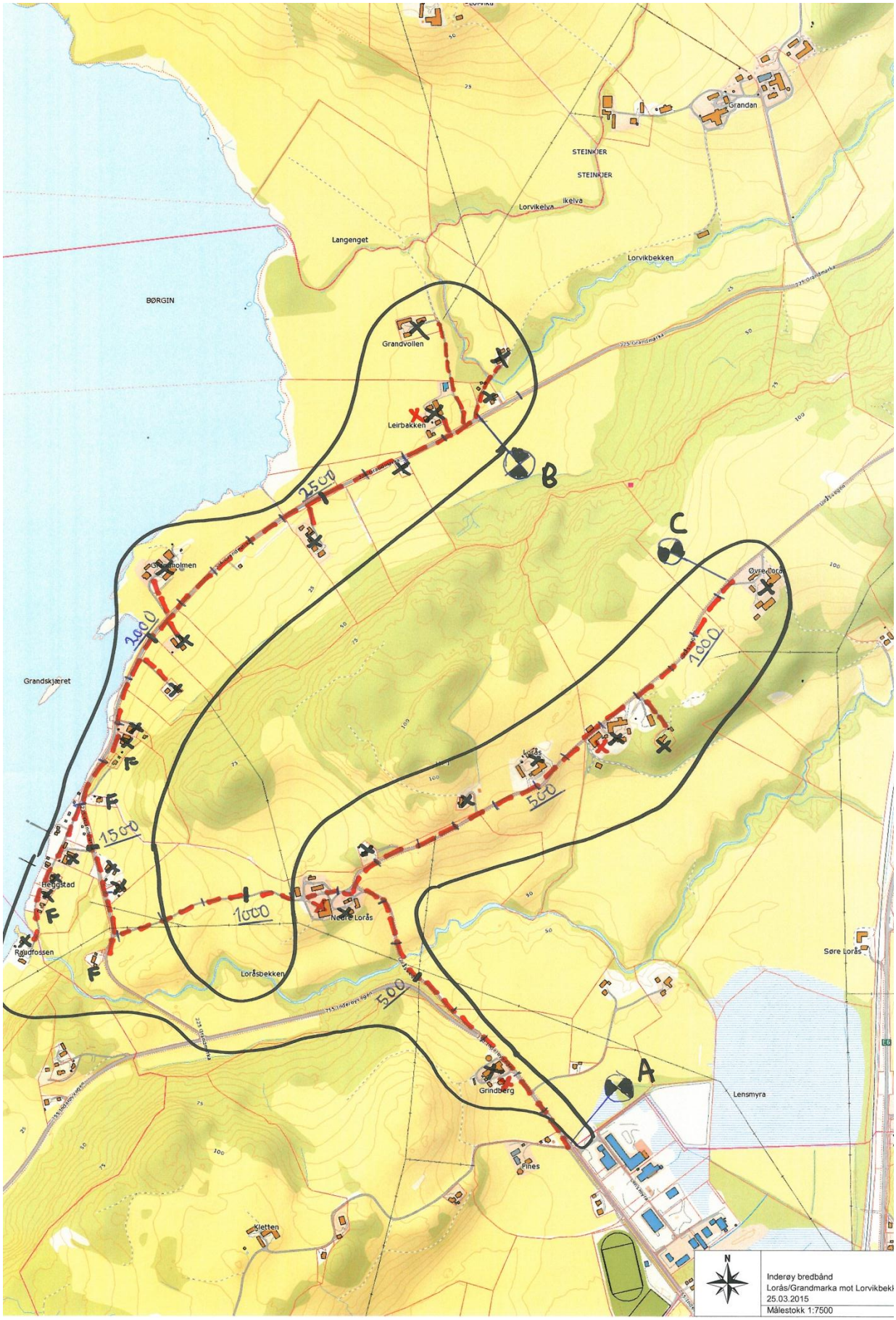

13A Sandvollan skole-Korsen

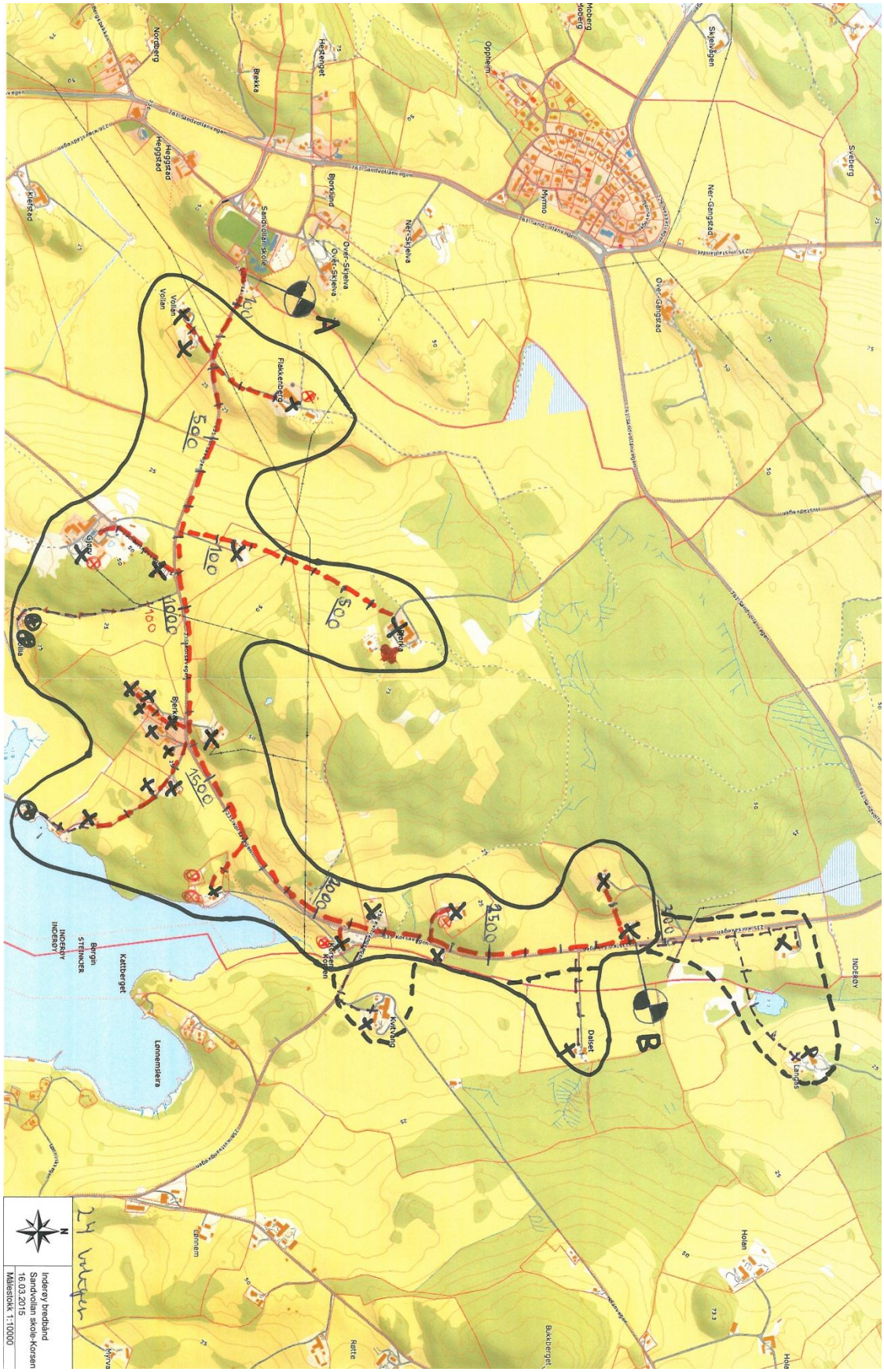

13B Grønnesby

14 – Verdalsgrenda

Inderøy
Verdalsgrenda
Bredbånd
25.02.2015
Målestokk 1:7500
N
A
B
C
D
500
1000
1500
2000
2500
3000
Verdal
Verdalsøra
Sørgjerdet
Hall
Hemsø
Grønningen
Sørgjerdet
Verdalsøra
Verdalsøra
Verdalsøra

15 – Sund folkehøyskole-Hø, etappe 1+2

15 – Sund folkehøyskole-Hø, etappe 1

16 – Vuddugrenda

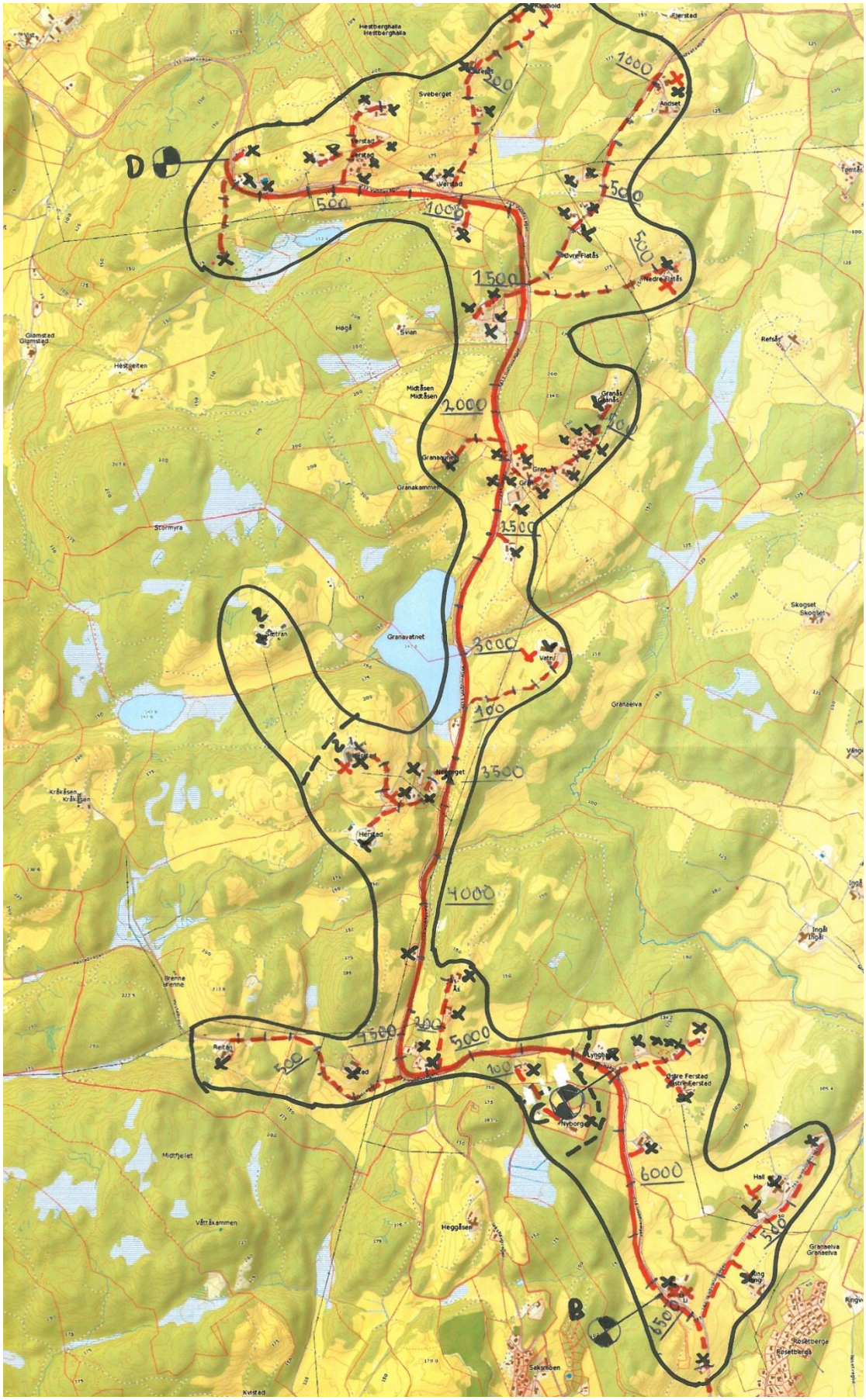

17A - Framverran østre del

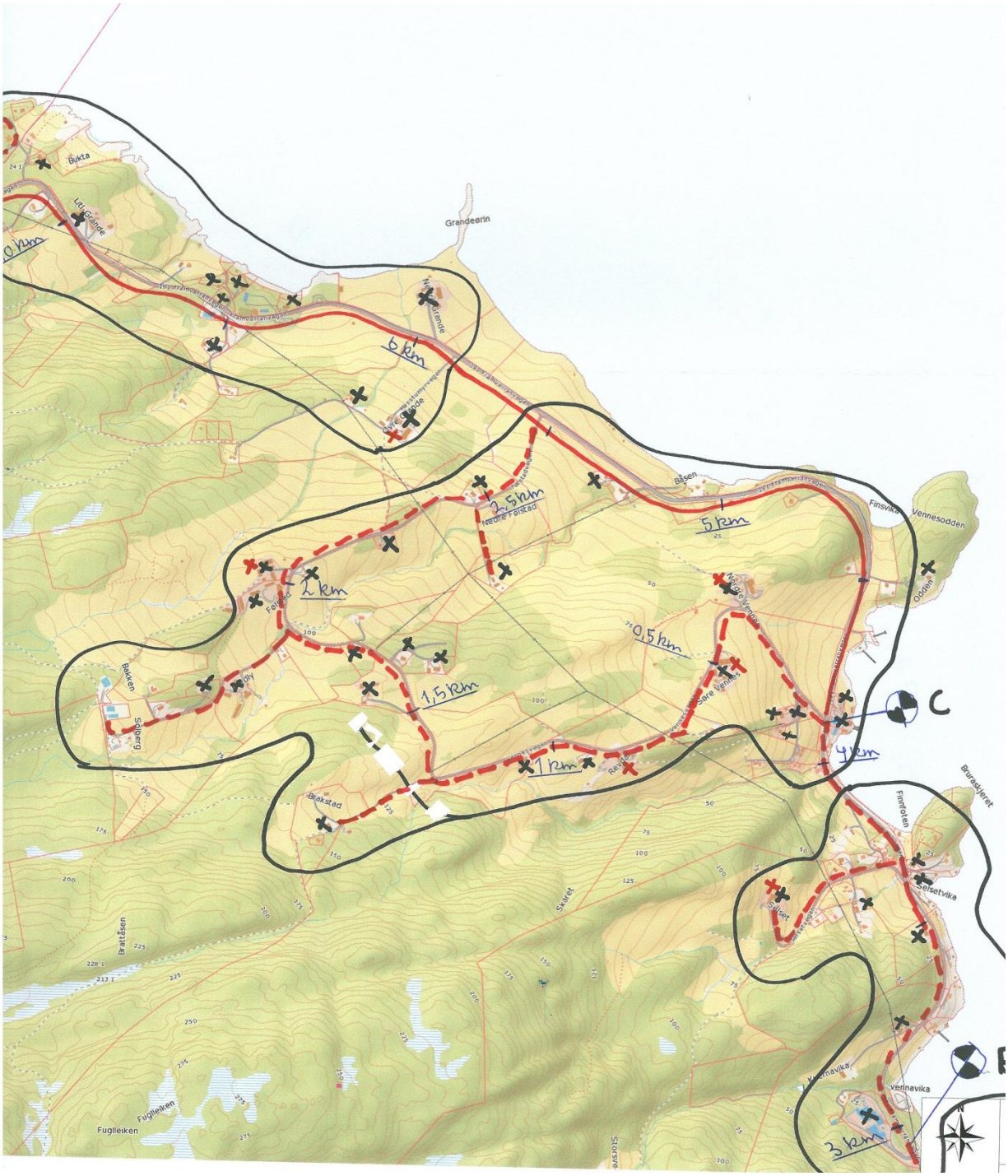

17B - Framverran vestre del

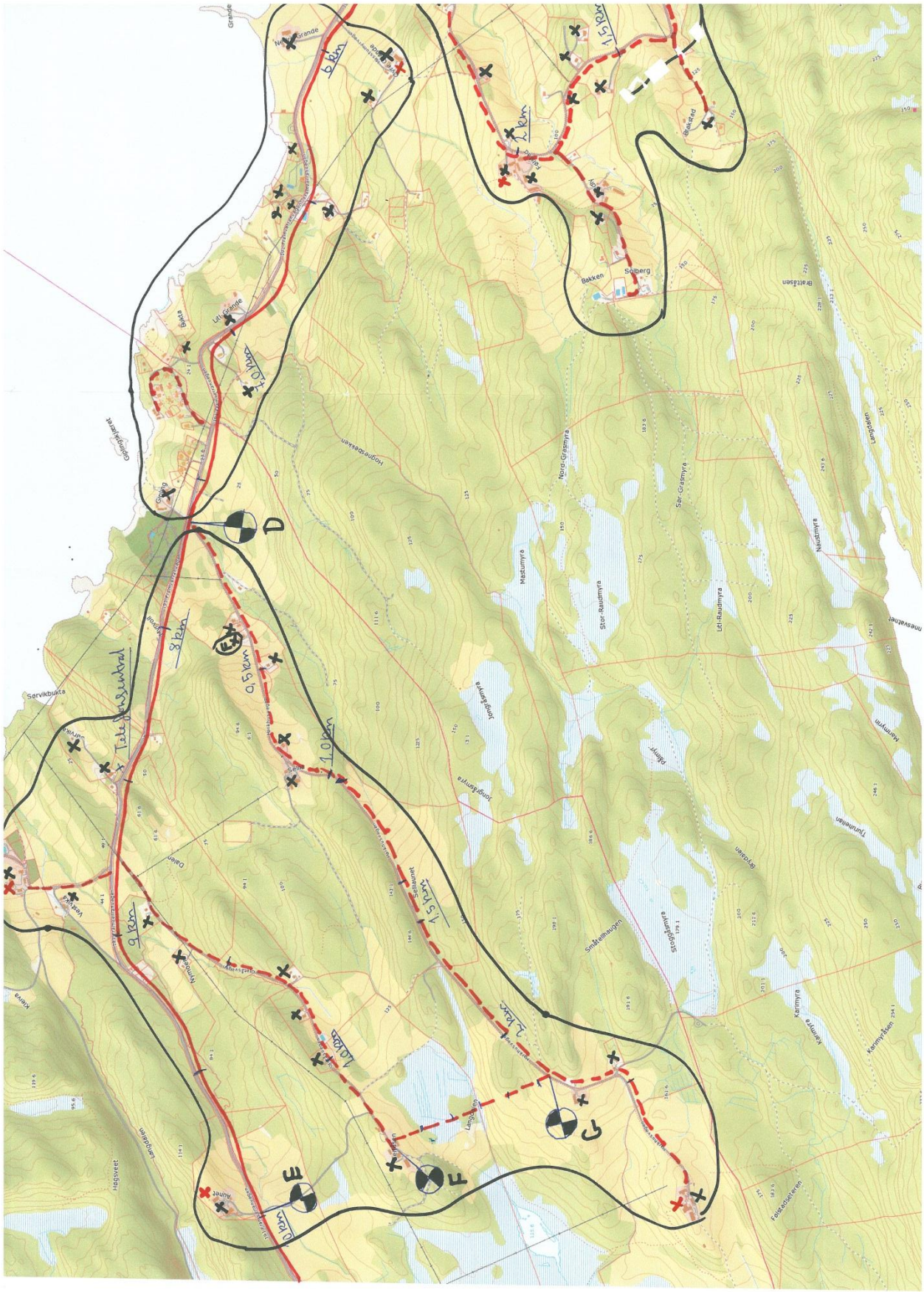
Grande
Nedre Grande
6 km
1,5 km
2 km
Gjeldsad
Bakken
Solberg
Øvre Grande
Lille Grande
Bakke
1,0 km
Oppdalsfjordet
Grøtvig
D
Hogrøsbakken
Nord-Grasmyra
Sør-Grasmyra
Mæsumyra
Stor-Rausmyra
Lille-Rausmyra
Nøsumyra
Langdalen
Bratdalen
Mesvatnet
Karmyrhøen
Turuhelen
Bygdalen
Kjømyr
Jongdalsmyra
Jongdalsmyra
Jongdalsmyra
Storgjøvmyra
Smidelhaugen
Kjømyr
Kjømyr
Kjømyr

17C – Hindberg-Trongsundet

17D – Framverran-Trongsundet radio

Inderøy bredbånd
Framverran radio
07.04.2015
Målestokk 1:50000
Framverran
Ramskleiret
Nærkiihgnæst
Skarnsundet
Nærsundet
Øvrdalen
Stor-Grande
Mosvik
Nervika
Storlia
Storlia
Framverran
Ytter-Stavrem
Øyster-Stavrem
Stavremshela
Stamtjønnheia
Røsheia
Røsvatnet
Hindberg
Langen
Koren
Øyster-Sand
Vester-Sand
Verrastrønda
Øvre Sundset
Sundset
Vangs
Tittinghal
Ner-Vang
Noren
Hoysjøen
Hoysjøyet
Gipingøya
Galgneset
Tåsteinen
Vestre evassheia
Vakkerheia
Oksåheia
Fosskammen
Tømmerlunnfjellet
Tømmerberget
Fagervika
Fagervikheia
Molderiva
Langemo
Hovd
Hovdvågen
Hindbergaunet
Forsolen
Bjørnkammen
Fingerbøfjellet
Nonsheia
Otertjønnhegda
Storslethegda
Storåsen
Grettjønnden
Grettjønna
Nyfjellet
Prestvågvatnet
Lomtjønnin
Middagsfjellet
Durmåshagde
Dugurdmåhaugen
Staintjønna
Staintjønnin
Småtjønnin
Stamtjønnin
Vakkerheia
Sør-Bjørnbakken
Rørtjønnsetran
Lauvia
Reinstjønna
Lauvlidassen
Slettlia
Tømmerlunnfjellet
Voll
Sjønark
Storsteinvika
Viksandan
Vika
Rein
Storsteinen
Steinetjønna
Svartåsen
Langdalen
Langdalen
Rørsvasshaia
Storsletten
Sagsletten
Sagbrøen
Agnetjønna
Agnet
Jonfrunekken
Småla
Tverrå
Gåsjønna
Andersmyra
Garpøyla
Vikasvatnet
Vikasanden
Hindbergaunet
Hindbergvatnet
Langmyra
Tjønnmyrhalla
Stormyrgda
Haugen
Bjørnkammen
Svartjønnbekken
Svartjønna
Hobbekkdalen
Hobbekken
Hobbekkeren
Tjønnikammen
Hebrottet
Arningjønna
Arningbudaler
Arningen
Myrland
Gjerdet
Hamstadsetertia
Hamstad
Ludgeheim
Hadfossen
Storgjønna
Svartjønna
Svartjønnbekken
Langvatnet
Stortingsmyra
Leksingbakken
Nordåsen
Vennesvatnet
Vennesvassbekken
Karimyråsen
Markhusvatnet
Storsteinbekken
Storsteinvika
Tyrunheltan
Langdalen
Fuglieken
Kremma
Storsteinbekken
Selsetjønna
Selsetheia
Småtjønnin
Perstjønna
Hengjønna
Stormyra
Stormyra
Langvatnet
Bergsfjellet
Ringjønna
Bjørdrostjønna
Bergsetertjønna
Storlia
Tungdalen
Langmyrtjønna
Svinåsen
Lauvbustjønna
Damsveet
Småtjønna
Gressbakken
Gjesdalen
Oksåsen
Berg
Gustad
Reitan
Berg
Opphem
Oppgrende
Astad
Mosvik
Vinnaspen
Vinnan
Halsnes
Sundsetvika
Sundsetneset
Laukunet
Hårte
Neset
Tervik
Sundset
Dalshaugen
Nakkstad
Holet
Svaan
Oppgardsveet
Oppgard
Ranningen
Haugen
Melvoll
Aunåsen
Brenåsen
Dørgåsen
Mosåa
Skallen
Nordskallen
Rasettjønna
Sætermyra
Smedmyra
Brandhaugen
Sjursdalen
Slira
Rognåsen
Rognåsmyrin
Svartjønnbekken
Kattnagjønna
Tomtjønna
Lill-Kattnagjønna
Storm
Stokkenvatnet
Lidfossen
Gåsjønna
Storitjønna
Svartjønna
Svartjønnbekken
Svartjønna
Svartjønna
Gjelavåtnet
Gjelavåtnet
Svartjønna
Svartjønna
Medhaugtjønna
Anntjønna
Anntjønna
Steintjønna
Svartjønna
Svartjønna
Svart

Mosvik sentrum inkl Bergsgrenda og Øverbygda

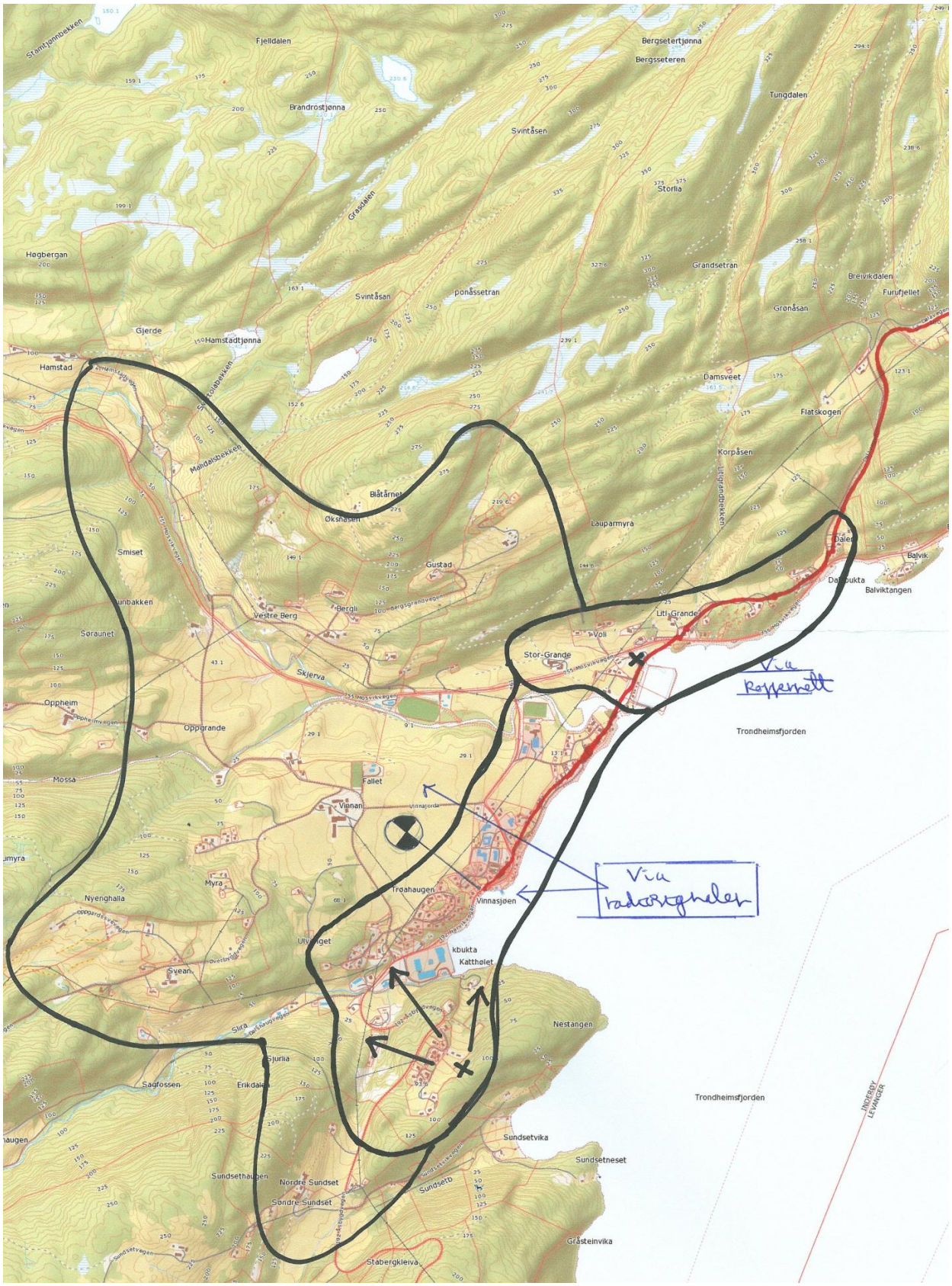

Sandvollan Heggstad-Brakstad

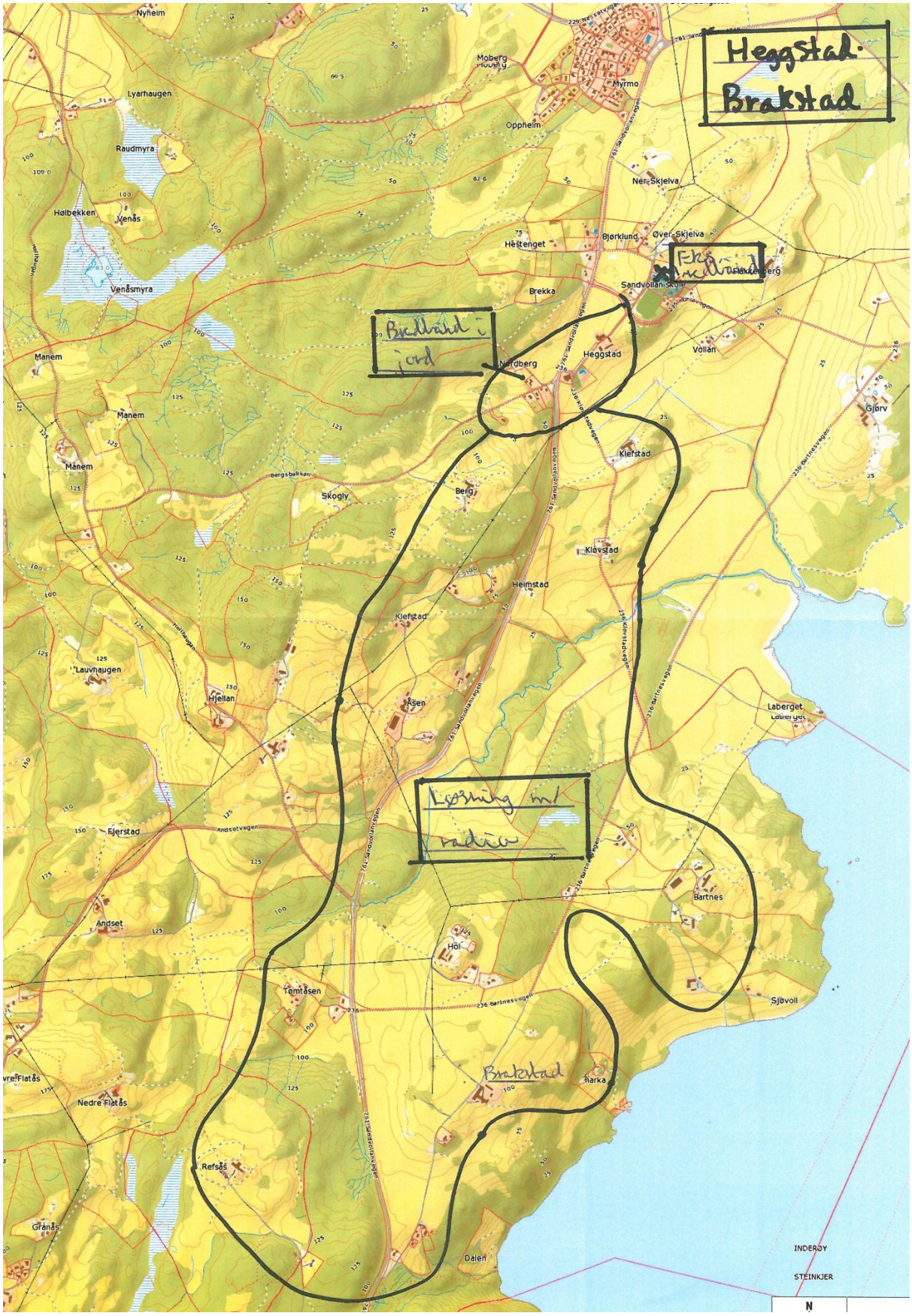

Inderøy kommune

Arkivsak. Nr.:
2015/524-3
Saksbehandler:
Jon Arve Hollekim

Saksframlegg

Utvalg	Utvalgssak	Møtedato
Formannskapet	40/15	06.05.2015

Søndagsåpne butikker. Høringsuttalelse.

Rådmannens forslag til vedtak:

Saken legges fram uten innstilling til vedtak.

Vedlegg
1 Høring – forslag om endringer i helligdagsloven for å tillate søndagsåpne butikker.
2 helligdagsloven (L)(1055307)
3 Høringsinstanser (L)(1055302)
4 Høringsnotat-søndagsåpne butikker - 27.mars 2015 (L)(1055368)

Bakgrunn

Høringsdokument vedrørende søndagsåpne butikker foreligger. Ordfører har bedt om at saken føres på sakskartet.

Vurdering

Det har ikke vært kapasitet til å legge ned ressurser i saksbehandling.

Det overlates til politisk nivå og vurdere hensiktsmessigheten av å avgi en uttalelse.

Konklusjon

Se innstilling

DET KONGELIGE
KULTURDEPARTEMENT

I følge liste

Deres ref	Vår ref	Dato
	15/1432-	27.03.2015

Høring – forslag om endringer i helligdagsloven for å tillate søndagsåpne butikker

Vedlagte høringsnotat "Forslag om endringer i helligdagsloven for å tillate søndagsåpne butikker" sendes med dette på høring.

Kulturdepartementet foreslår i høringsnotatet å endre helligdagsloven, slik at det blir tillatt for butikker å ha åpent på vanlige søndager. Påbudet om stengte butikker foreslås opprettholdt for de særskilte helligdagene, for høytidsdagene 1. og 17. mai, og for høytidsaftenene påske-, pinse-, og julaften fra kl. 16. Av praktiske grunner foreslås det å videreføre dagens unntaksregler for nærmere bestemte typer utsalgssteder på de dagene der butikkene ellers skal holde stengt.

Det er i høringsnotatet også tatt inn et alternativt forslag om at beslutningsmyndighet legges til den enkelte kommune. Gjennom en slik løsning vil de lokalt folkevalgte kunne ta stilling til om adgangen til søndagsåpent i kommunen skal utvides i forhold til dagens regulering, men det forutsettes at en eventuell kommunal reguleringsmyndighet ikke skal kunne medføre innstramming sammenlignet med dagens situasjon.

Høringsfristen er 30. juni 2015.

Høringsuttalelse avgis på http://www.regjeringen.no/2403951. Bruk den digitale løsningen for høringsuttalelser ved å klikke på "Send inn høringssvar". Høringsuttalelser er offentlige etter offentlighetsloven og vil bli publisert på våre nettsider.

Med hilsen

Torbjørn Backer Hjorthaug (e.f.)
avdelingsdirektør

Kristian Skjeldal
seniorrådgiver

Dette dokumentet er elektronisk godkjent og har derfor ingen signatur.

Vedlegg

Postadresse	Kontoradresse	Telefon*	Kirkeavdelingen	Saksbehandler
Postboks 8030 Dep	Akersg. 59	22 24 90 90		Kristian Skjeldal
NO-0030 Oslo		Org. nr.		22247961
postmottak@kud.dep.no	http://www.kud.dep.no/	972 417 866		

Lov 24. februar 1995 nr. 12 om helligdager og helligdagsfred

§ 1.*Lovens formål*
For å verne om det gudstjenestelige liv og den alminnelige fred på helligdager og for å gi høytiden ro og verdighet, skal det være helligdagsfred i samsvar med reglene i denne lov.

§ 2.*Helligdager*
Følgende dager er helligdag:

a) vanlige søndager,
b) nyttårsdag (1. januar),
c) skjærtorsdag (siste torsdag før første påskedag),
d) langfredag (siste fredag før første påskedag),
e) første påskedag (første søndag etter første fullmåne som inntreffer på eller etter 21. mars),
f) annen påskedag (første mandag etter første påskedag),
g) Kristi Himmelfartsdag (sjette torsdag etter første påskedag),
h) første pinsedag (sjuende søndag etter første påskedag),
i) annen pinsedag (første mandag etter første pinsedag),
j) første juledag (25. desember),
k) annen juledag (26. desember).

§ 3. *Helligdagsfred*
På helligdag fra kl 00 til kl 24 samt påske-, pinse- og julaften etter kl 16 skal det være helligdagsfred som ingen noe sted må forstyrre med utilbørlig larm.

Ved kirke eller gudstjenestested er det mens helligdagsfreden varer ikke tillatt å forstyrre gudstjenesten med unødig larm eller arbeid eller annen forstyrrende virksomhet.

§ 4. *Offentlige arrangementer*
På helligdag mellom kl 06 og kl 13 er det ikke tillatt å arrangere eller holde offentlige tilstelninger eller forestillinger, sportskonkurranser og sportsstevner.

Forbudet i første ledd skal ikke være til hinder for:

1. Arrangementer i regi av tros- og livssynssamfunn.
2. Utstillinger av kunstnerisk, vitenskapelig eller opplysende art.
3. Sportsarrangementer som ikke er beregnet på å samle tilskuere eller som er så tidkrevende at det er nødvendig å starte før kl 13. Regelen her gjelder ikke motorrace på bane, flygestevner, travløp, galoppløp, veddeløp og profesjonelle sportskonkurranser og sportsstevner.
4. Arrangementer på 1. og 17. mai.

Når særlige grunner foreligger, kan politimesteren for den enkelte anledning tillate arrangement som ellers ville være forbudt etter denne paragraf. Politimesterens vedtak kan påklages til departementet.

§ 5. *Salg fra faste utsalgssteder*
På helligdager skal faste utsalgssteder som selger varer til forbrukere, holde stengt. På jul-, påske- og pinseaften skal de stenge kl. 16.

Dette gjelder ikke for

1. utsalgssteder som i det vesentlige selger kiosk- eller dagligvarer, og som har en samlet salgsflate som ikke overstiger 100 kvm
2. bensinstasjoner med en samlet salgsflate som ikke overstiger 150 kvm
3. utsalgssteder på campingplasser i campingsesongen
4. utsalgssteder på områder som etter vedtak av fylkesmannen regnes som typiske turiststeder, se sjette ledd
5. salg fra serveringssted
6. salg ved auksjon

7. salg av utstilte gjenstander fra kunstgallerier og lignende
8. salg fra tidsbegrensede utstillinger og varemesser som finner sted i lokaler som normalt ikke blir brukt til salgsvirksomhet
9. utsalgssteder som i det vesentlige selger blomster, planter og andre hageartikler
10. utsalgssteder som i det vesentlige selger lokale husflids- og suvenirvarer
11. utsalgssteder i bygninger for inn- og utsjekking av passasjerer på lufthavner som har tillatelse til avgiftsfritt salg
12. salg av varer i tilknytning til produksjonssteder mv. som er tilrettelagt for turisme.

Faste utsalgssteder kan holde åpent de tre siste søndagene før julaften mellom kl. 14 og kl. 20.

Med salgsflate, se annet ledd nr. 1 og 2, menes gulvflaten i den delen av et utsalgssteds lokale hvor varer beregnet for salg til publikum er synlig utstilt. Lagerrom og oppholdsrom for personale medregnes ikke.

Utsalgssteder som nevnt i annet ledd nr. 1 og 2, og som ikke åpenbart oppfyller kravet om salgsflate, skal ved takst eller på annen tilfredsstillende måte kunne dokumentere salgsflatens størrelse. Dokumentasjonen skal være tilgjengelig ved utsalgsstedet. Mangelfull dokumentasjon medfører at et utsalgssted ikke anses unntatt fra bestemmelsen i første ledd første punktum.

Fylkesmannen kan etter søknad fra kommunen ved forskrift bestemme at et område skal regnes som typisk turiststed, se annet ledd nr. 4, for hele året eller deler av året. Som typisk turiststed kan bare regnes område der salget i de aktuelle periodene hovedsakelig skjer til turister.

Fylkesmannen kan etter søknad gi dispensasjon fra paragrafen her når det foreligger særlige grunner. Avgjørelsen kan påklages til departementet.

Departementet kan gi nærmere forskrifter til utfylling av paragrafen her.

§ 6.*Straff*
Den som forsettlig eller uaktsomt overtrer §§ 3 til 5 i denne lov, eller bestemmelser gitt i medhold av disse paragrafene, straffes med bøter.

Medvirkning straffes på samme måte.

§ 7.*Ikrafttredelse.*
Loven trer i kraft straks. Samtidig oppheves lov av 4. juni 1965 nr. 1 om helligdagsfreden.

27.03.15

Høringsinstanser

Departementene

Arbeidstilsynet
Biskopene
Bispedømmerådene
Direktoratet for samfunnssikkerhet og beredskap
Forbrukerombudet (FO)
Forbrukerrådet (FR)
Kirkerådet
Konkurransetilsynet

Fylkesmennene
Kommunene

Riksadvokaten

Akademikerne
Landsorganisasjonen i Norge (LO)
UNIO
Yrkesorganisasjonenes Sentralforbund (YS)

Arbeidsgiverforeningen Spekter
Kommunenes Sentralforbund (KS)
Næringslivets Hovedorganisasjon (NHO)
SAMFO
Virke

Handel og Kontor i Norge (HK)
NHO Handel
NHO Reiseliv

A/S Norske Shell
Coop Norge AS
Esso Norge AS
ICA Norge AS
NorgesGruppen ASA
Reitangruppen
Statoil Fuel & Retail
Uno-X Gruppen

Asker og Bærum handels- og servicebedrifters forening
Den norske Turistforening
Framtiden i våre hender
Frivillighet Norge
MERKUR-programmet
Moss lufthavn Rygge
Naturvernforbundet
Norges barne- og ungdomsorganisasjoner

27.03.15

Norges Bilbransjeforbund
Norges bygdekvinnelag
Norges Kvinne- og familieforbund
Norsk Petroleumsforening
Norsk Petroleumsinstitutt
Norsk Rikstoto
Norsk Sentrumsutvikling
Norsk Tipping A/S
Norsk transportarbeiderforbund
Oslo Lufthavn Gardermoen
Statens institutt for forbruksforskning (SIFO)
TORP Sandefjord lufthavn
Voksne for barn

DET KONGELIGE
KULTURDEPARTEMENT

Høringsnotat

Vår ref
15/1432

Dato
27. mars 2015

HØRING – FORSLAG OM ENDRINGER I HELLIGDAGSLOVEN FOR Å TILLATE SØNDAGSÅPNE BUTIKKER

1. INNLEDNING

Regjeringens politiske plattform (Sundvolden-erklæringen) sier at regjeringen vil *[t]illate butikker å holde åpent på søndager*, og at regjeringen *sammen med partene i arbeidslivet [vil] vurdere hvordan de butikkansatte kan bli omfattet av et godt lovverk når det gjelder arbeidstid og medbestemmelse*.

Kulturdepartementet foreslår på denne bakgrunnen endringer i lov 24. februar 1995 nr. 12 om helligdager og helligdagsfred (helligdagsloven) § 5 om salg fra faste utsalgssteder. Denne bestemmelsen inneholder i dag et påbud om at faste utsalgssteder som selger varer til forbrukere, skal holde stengt på helligdager. Endringsforslaget går ut på å innskrenke bestemmelsens rekkevidde, slik at butikker får mulighet til å holde åpent på alle vanlige søndager.

Departementet foreslår samtidig å opprettholde påbudet om stengte butikker på de 10 særskilte helligdagene (nyttårsdag, skjærtorsdag, langfredag, første påskedag, annen påskedag, Kristi Himmelfartsdag, første pinsedag, annen pinsedag, første juledag og annen juledag). Dessuten foreslår departementet at det gjeldende påbudet om butikkstengt på de særskilte høytidsdagene 1. og 17. mai blir videreført. Også påbudet i helligdagsloven § 5 om at butikker skal holde stengt fra kl. 16 på jul-, påske- og pinseaften foreslås videreført.

Dagens unntak fra påbudet om stengte butikker på helligdager for visse butikker, blant andre mindre dagligvarebutikker, bensinstasjoner, hagesentre, utsalgssteder på typiske turiststeder mv., foreslås videreført for de særskilte helligdagene, høytidsdagene og høytidsaftenene som etter forslaget fortsatt skal ha en hovedregel om butikkstengt. Unntakene vil få svært begrenset praktisk betydning dersom antallet dager som fortsatt skjermes, blir redusert som

Postboks 8030 Dep, 0030 Oslo
Telefon 22 24 90 90 Telefaks 22 24 95 50

foreslått.

Regjeringen har valgt å høre et annet forslag, hvor beslutningsmyndighet legges til den enkelte kommune. Gjennom en slik løsning vil de lokalt folkevalgte kunne få ta stilling til om adgangen til søndagsåpent i sin kommune skal utvides i forhold til dagens situasjon. Høringsinstansene inviteres til å komme med synspunkter også på dette.

Departementets utgangspunkt er at tilbud og etterspørsel vurderes som bedre egnet enn lovverket til å regulere åpningstidene. Forslaget om deregulering på vanlige søndager vil føre til at butikkene i prinsippet selv kan ta stilling til når de vil holde åpent. Dette vil også bety større grad av likebehandling mellom butikker og bransjer, og det vil innebære forenkling og avbyråkratisering. Utviklingen innen både varehandelen og i folks forbruksmønster skaper, etter departementets oppfatning, behov for endringer i de gjeldende reglene.

Helligdagslovens bestemmelser om butikkstengt og -åpent har i ulike sammenhenger vært gjenstand for debatt de senere årene, og det har blitt påpekt uheldige sider ved regelverket. De gjeldende reglene har for eksempel vært tatt opp i Stortinget flere ganger.[1]

I samsvar med Sundvolden-erklæringens forutsetning er det holdt møter med partene i arbeidslivet om saken.

2. PÅBUDET OM Å HOLDE BUTIKKSTENGT PÅ HELLIGDAGER

2.1 Historikk

Påbudet om å holde butikker stengt på helligdager (og på høytidsdagene 1. og 17. mai) har en lang forhistorie. Vanlige søndager og andre helligdager har fra gammelt av som regel vært fridager og annerledes enn de andre dagene i uken. I lovgivningen er det gitt en rekke bestemmelser om virksomhet på søn- og helligdager. Arbeidsmiljølovgivningen har for eksempel særlige regler om søndagsarbeid.[2] Et annet eksempel er alkohollovgivningen, som blant annet har forbud mot salg av alkoholholdige drikkevarer på søn- og helligdager.[3] Den gjeldende åpningstidsreguleringen for butikker – med skranker på søn- og helligdager – er også et utslag av at søndager og andre helligdager har et særpreg. I dag er, som nevnt, påbudet om å holde butikker stengt på helligdager tatt inn i helligdagsloven fra 1995.

Den første åpningstidsloven var fra 1913[4], og den påla kommunestyrene i kjøpesteder og ladesteder å fastsette lukkevedtekter, mens herredsstyrene fikk adgang til å fastsette slike vedtekter i landdistriktene. Kommunenes adgang til på egen hånd å bestemme innholdet i forskriftene førte til store ulikheter kommunene imellom. Både loven selv og de vedtektene som ble fastsatt, var en kontinuerlig kilde til diskusjon og krav om revisjoner. Debatten ble intensivert utover på 1960- og 1970-tallet, særlig som en følge av endret sysselsettingsmønster der stadig flere gifte kvinner tok del i yrkeslivet.[5]

---

[1] Se for eksempel Dokument 8:36 L (2011–2012), Dokument nr. 15:1024 (2013–2014), Dokument 15:1580 (2009–2010).
[2] Lov 17. juni 2005 nr. 62 om arbeidsmiljø, arbeidstid og stillingsvern mv. (arbeidsmiljøloven), se nærmere nedenfor i punkt 6.
[3] Se for eksempel lov 2. juni 1989 nr. 27 om omsetning av alkoholholdig drikk mv. (alkoholloven) §§ 2-5, 3-4 og 3-7.
[4] Lov 25. juli 1913 nr. 5 om lukningstid for utsalgssteder.
[5] Ot.prp. nr. 75 (1996–97) punkt 2.2.1.

Ny åpningstidslov kom i 1985, og loven hadde som siktemål å tilpasse reguleringen bedre til forbrukernes behov.[6] Selve lovteksten ble i stor utstrekning utformet i Stortinget[7], og det ble fastsatt et påbud om at butikker som hovedregel skulle holde stengt på søndager og andre helligdager. Dermed ble det behov for unntak for å ivareta hensynet til forbrukernes behov for tilgang til varer. Den enkelte kommune ble samtidig gitt en viss myndighet til å tillate søndagsåpent, både som generell ordning og i enkelttilfeller. Åpningstidsloven fra 1985 ble vurdert av flere utvalg som behandlet spørsmål som berørte åpnings- og arbeidstider i varehandelen. Ny åpningstidslov ble vedtatt i 1998.[8] Formålet var da først og fremst å få ensartede åpningstidsrammer over hele landet. Påbudet om søndagsstengte butikker, sammen med unntaksreglene som da gjaldt, er direkte videreført i helligdagsloven fra og med 2003. Åpningstidsloven fra 1998 ble opphevet da reglene om åpningstider ble tatt inn i helligdagsloven.[9]

2.2 Gjeldende rett[10]

Helligdagsloven § 5 første ledd første punktum slår fast at *på helligdager skal faste utsalgssteder som selger varer til forbrukere, holde stengt.* Bestemmelsen gjelder bare *faste utsalgssteder*.[11] Salg gjennom for eksempel e-handel, der kunden bestiller varer på Internett, omfattes ikke når varen blir sendt til kunden. Også utendørs salg faller som utgangspunkt utenfor påbudet, men grensen mot fast utsalgssted må vurderes konkret.[12] Dersom enkelte utsalgssteder eller varegrupper er regulert i eller i medhold av spesiallover, vil disse særlige reglene gå foran bestemmelsen i helligdagsloven. Eksempel på dette er salg av apotekvarer og alkoholholdige drikker.[13] Videre er det bare salg av varer som er regulert. Rene tjenesteytelser faller utenfor, slik som for eksempel utleie, bank, frisør eller lignende. Salgsvirksomheten må være rettet mot vanlige forbrukere. Engrosvirksomhet eller salg fra "cash- and carry-avdelinger" til næringsdrivende er ikke omfattet.

Hva som er helligdager, er definert i helligdagsloven § 2. Vanlige søndager og de særskilte helligdagene omfattes av påbudet om å holde stengt. Dette gjelder uavhengig av om det avsluttes salg eller om lokalet bare brukes til utstilling.[14]

Påbudet om å holde stengt på helligdager gjelder tilsvarende på høytidsdagene 1. og 17. mai. Lov 26. april 1947 nr. 1 *om 1 og 17 mai som høgtidsdager* fastsetter i § 1 annet ledd at *[f]or salg fra faste utsalgssteder 1. og 17. mai gjelder bestemmelsene i lov 24. februar 1995 nr. 12 om helligdager og helligdagsfred §§ 5 og 6 tilsvarende.*

Helligdagsloven § 5 første ledd annet punktum fastsetter at faste utsalgssteder *på jul-, påske- og pinseaften skal stenge kl. 16.* På disse såkalte høytidsaftenene skal det være helligdagsfred etter kl. 16.

---

[6] Lov 26. april 1985 nr. 20 om åpningstider for utsalgssteder. Bakgrunnen for loven var blant annet NOU 1984: 13 *Åpningstider og tilgjengelighet*.
[7] Innst. O. nr. 48 (1984–85).
[8] Lov 26. juni 1998 nr. 43 om åpningstider for utsalgssteder.
[9] Endringslov 14. mars 2003 nr. 16, se Ot.prp. nr. 11 (2002–2003) og Innst. O. nr. 56 (2002–2003).
[10] Utskrift av helligdagsloven er vedlagt dette notatet.
[11] Se nærmere om avgrensningene i Ot. prp. nr. 11 (2002–2003).
[12] Se uttalelse fra Justisdepartementets lovavdeling, JDLOV-2006-7554.
[13] Lov 2. juni 2000 nr. 39 om apotek § 5-2 og lov 2. juni 1989 nr. 27 om omsetning av alkoholholdig drikk mv. (alkoholloven) §§ 3-4 og 3-7.
[14] Se uttalelse fra Justisdepartementets lovavdeling, JDLOV-2003-7504.

Fra utgangspunktet om påbudt stenging på helligdager, høytidsdager og høytidsaftener er det en rekke unntak. Det følger av helligdagsloven § 5 annet ledd at påbudet om butikkstengt ikke gjelder for:

1. *utsalgssteder som i det vesentlige selger kiosk- eller dagligvarer, og som har en samlet salgsflate som ikke overstiger 100 kvm*
2. *bensinstasjoner med en samlet salgsflate som ikke overstiger 150 kvm*
3. *utsalgssteder på campingplasser i campingsesongen*
4. *utsalgssteder på områder som etter vedtak av fylkesmannen regnes som typiske turiststeder, se sjette ledd*
5. *salg fra serveringssted*
6. *salg ved auksjon*
7. *salg av utstilte gjenstander fra kunstgallerier og lignende*
8. *salg fra tidsbegrensede utstillinger og varemesser som finner sted i lokaler som normalt ikke blir brukt til salgsvirksomhet*
9. *utsalgssteder som i det vesentlige selger blomster, planter og andre hageartikler*
10. *utsalgssteder som i det vesentlige selger lokale husflids- og suvenirvarer*
11. *utsalgssteder i bygninger for inn- og utsjekking av passasjerer på lufthavner som har tillatelse til avgiftsfritt salg*
12. *salg av varer i tilknytning til produksjonssteder mv. som er tilrettelagt for turisme.*

I tillegg til disse spesielle unntakene er det et generelt unntak i helligdagsloven § 5 tredje ledd, som sier at faste utsalgssteder *kan holde åpent de tre siste søndagene før julaften mellom kl. 14 og kl. 20.* Denne bestemmelsen lovfester en praksis som hadde utviklet seg i mange kommuner i tilknytning til julehandelen.

Helligdagsloven § 5 fjerde og femte ledd knytter seg til unntaket for dagligvarebutikker under 100 kvadratmeter og unntaket for bensinstasjoner under 150 kvadratmeter. Disse bestemmelsene definerer kvadratmetergrensene og stiller nærmere krav til dokumentasjon av disse.

I helligdagsloven § 5 sjette og syvende ledd er Fylkesmannen tillagt enkelte oppgaver. For det første kan Fylkesmannen *etter søknad fra kommunen ved forskrift bestemme at et område skal regnes som typisk turiststed, se annet ledd nr. 4, for hele året eller deler av året,* jf. § 5 sjette ledd første punktum. Fylkesmannens skjønn i disse sakene må utøves innenfor rammene som er fastsatt i loven. Det heter at *[s]om typisk turiststed kan bare regnes område der salget i de aktuelle periodene hovedsakelig skjer til turister,* jf. § 5 sjette ledd annet punktum. For det andre avgjør Fylkesmannen enkeltsaker om dispensasjon fra påbudet om butikkstengt på helligdager. Etter søknad kan Fylkesmannen *gi dispensasjon fra paragrafen her når det foreligger særlige grunner,* jf. helligdagsloven § 5 syvende ledd første punktum. Avgjørelse i forbindelse med dispensasjon i enkelttilfeller kan påklages til departementet, jf. helligdagsloven § 5 syvende ledd annet punktum.

Etter helligdagsloven § 5 siste ledd kan departementet gi nærmere forskrifter til *utfylling* av paragrafen. Det er ikke fastsatt forskrifter med hjemmel i denne bestemmelsen.

Helligdagsloven § 6 fastsetter at overtredelser av blant andre § 5 i loven, straffes med bøter. Loven blir på vanlig måte håndhevet av politiet og domstolene.

3. FORHOLDET TIL HELLIGDAGSFREDEN

Helligdagslovens formål er å verne om det gudstjenstlige liv og den alminnelige fred på helligdager og å gi høytiden ro og verdighet, jf. § 1. Hvilke dager som er helligdager, framgår av § 2. For å ivareta formålet har loven et støyforbud i § 3 og et forbud mot offentlige arrangementer i § 4. Bestemmelsen om salg fra faste utsalgssteder i § 5 ble, som nevnt ovenfor, tatt inn i loven i 2003.

Mens helligdagsfreden varer er det et generelt forbud mot å forstyrre med *utilbørlig larm.* Bestemmelsen gjør det mulig å gripe inn overfor den som med utilbørlig larm krenker freden. I tillegg til det generelle støyforbudet er det forbudt å forstyrre gudstjenesten i form av *unødig larm, arbeid eller annen forstyrrende virksomhet*. Gudstjenester eller møter av tilsvarende karakter i trossamfunn utenom Den norske kirke omfattes også. Helligdagsfreden varer fra kl. 00 til kl. 24.00 på alle søn- og helligdager samt på påske-, pinse- og julaften etter kl. 16.00. På helligdag mellom kl. 06 og kl. 13 er det som hovedregel ikke tillatt å arrangere eller holde offentlige tilstelninger eller forestillinger, sportskonkurranser og sportsstevner. Som tilstelning regnes for eksempel det å arrangere et loppemarked. Begrunnelsen for forbudet er at et forbud mot konkurrerende aktiviteter i ”kirketiden” er i samsvar med folks alminnelige rettsfølelse. Etter kl. 13 ville imidlertid et forbud kunne innebære en ikke uvesentlig begrensning i den enkeltes muligheter for å utøve og delta i ellers lovlige aktiviteter.

Salgsvirksomhet er ikke direkte omfattet av støyforbudet, og spørsmålet om søndagsåpne utsalgssteder ble heller ikke berørt under forberedelsen av helligdagsloven. Utsalgsstedenes virksomhet kan som utgangspunkt bare rammes indirekte av forbudet mot unødig larm eller arbeid eller annen forstyrrende virksomhet ved kirke eller gudstjenestested. Støyforbudet er ikke til hinder for butikkåpent i kirketiden, så lenge salgsvirksomheten ikke direkte forstyrrer gudstjenesten.

Forbudet mot å holde offentlige tilstelninger eller forestillinger, sportskonkurranser og sportsstevner før kl. 13 på helligdager omfatter ikke salgsvirksomhet fra faste utsalgssteder. Som tilstelning regnes blant annet markeder. Et marked kan for eksempel være et lokalt loppemarked eller lokale markedsdager. I bredere forstand kunne begrepet marked også tenkes å omfatte butikkvirksomhet. Hvor grensen går mellom butikkvirksomhet i sin alminnelighet og marked, må vurderes konkret. Departementet legger til grunn at salg fra faste utsalgssteder ikke omfattes av forbudet mot offentlige tilstelninger eller forestillinger, sportskonkurranser og sportsstevner før kl. 13 på helligdager.

Tidligere lov på området (opphevet lov 4. juni 1965 nr. 1 om helligdagsfreden) hadde mer omfattende forbud på helligdager sammenlignet med dagens lov. Loven fra 1965 sondret mellom vanlige søndager og enkelte særskilte helligdager. Den var i hovedsak en kodifikasjon av forbudet mot offentlige arrangementer i ”Sabbatsforordningen av 1735”. Helligdagsfred innebar dessuten et forbud generelt mot utilbørlig larm og spesielt mot forstyrrelse av gudstjenesten. Helligdagsfreden varte fra kl. 6 til kl. 13 på vanlige søndager. På enkelte helligdager, slik som Langfredag og førstedagene i forbindelse med jul, påske og pinse, varte helligdagsfreden derimot hele søndagsdøgnet. På påske-, pinse- og julaften var det helligdagsfred mellom kl. 21 og kl. 24.

4. ÅPNINGSTIDSREGULERING I ENKELTE ANDRE LAND I EUROPA

Mange europeiske land har en eller annen form for regulering av åpningstidene for butikker, mens andre ikke har noen regulering av åpningstider. I de senere årene har det skjedd en deregulering på området i flere land.[15]

I **Danmark** har butikker fra 1. oktober 2012 kunnet holde åpent på vanlige søndager. På danske helligdager (første og annen juledag, nyttårsdag, skjærtorsdag, langfredag, første og annen påskedag, den såkalte *store bededag*, Kristi Himmelfartsdag, første og annen pinsedag) og grunnlovsdagen (5. juni) skal butikker som selger varer til forbrukere, som hovedregel holde stengt. På julaften og nyttårsaften skal butikkene stenge kl. 15. På de dagene hvor butikkene som hovedregel skal holde stengt, er det en rekke unntak for enkelte typer varer og butikktyper.[16]

Sverige har ikke hatt noen særskilt lovregulering av åpningstidene for varehandelen siden 1972 da *affärstidslagen* ble opphevet. Dette innebærer at butikkene selv fastsetter sine åpningstider. Gjeninnføring av en lovregulering har undertiden blitt diskutert, men det har ikke resultert i noen ny lovregulering.[17] For butikker som holder åpent på søndager, varierer åpningstidene noe. De synes for klesbutikker og lignende å ligge innenfor tidsvinduet kl. 11 til 18, mens mange dagligvarebutikker har søndagsåpent fra kl. 8 til 20/21.

I **Finland** er hovedregelen at butikker kan holde åpent på søndager mellom kl. 12–18.[18] I november og desember kan butikkene holde åpent mellom kl. 12–21. På spesielle høytidsdager og enkelte høytidsaftener er hovedregelen at butikker skal holde stengt, men det er et begrenset unntak for dagligvarebutikker. Det er i tillegg en rekke unntak, som blant annet omfatter kioskhandel, bensinstasjoner, salg av blomster mv. I Finland har de en egen lovbestemmelse som gir næringsdrivende i kjøpesenter rett til å holde sin butikk stengt.[19]

I **Storbritannia** er det ingen restriksjoner på åpningstider for så vidt gjelder **Skottland**. Når det gjelder **England** og **Wales**, er det begrensninger for butikker på mer enn 280 kvadratmeter. Disse kan ha åpent inntil 6 timer på søndager mellom kl. 10–18. På 1. påskedag (*Easter Sunday*) og 1. juledag (*Christmas Day*) må butikkene være stengt. Det er en del unntak fra dette, som blant annet omfatter butikker på flyplasser og på togstasjoner.[20]

Tyskland har tradisjonelt ført en restriktiv åpningstidspolitikk. I de senere årene har det blitt åpnet for en deregulering på området. Etter en omfattende reform av kompetansefordelingen mellom føderale myndigheter og delstatsmyndighetene i 2006, ble kompetansen til å fastsette regelverk for butikkenes åpningstider i all hovedsak overført til de 16 delstatene.[21] Reguleringen varierer mellom delstatene. Generelt sett er butikker fortsatt stengt på søndager, men med adgang til å ha søndagsåpent et visst antall ganger i året (som regel fire–seks).

Frankrike har også stengte butikker på søndager da dette regnes som arbeidstakernes hviledag, men det er mange unntak. Dette omfatter blant annet spesialforretninger (som f.eks.

---

[15] En oversikt over regulering av åpningstider (pr. september 2012) i Europa er utarbeidet av organisasjonen EuroCommerce, se http://www.eurocommerce.eu/media/28488/shop-opening-hours-30.09.2012.pdf
[16] https://erhvervsstyrelsen.dk/faktablad-om-lukkeloven
[17] Motion 2004/05:A237, http://www.riksdagen.se/sv/DokumentLagar/Forslag/Motioner/Affarstidslagen_GS02A237
[18] https://www.tem.fi/sv/konsumenterna_och_marknaden/handel/affarstider
[19] Lag 27.11.2009/945 om öppettider för detaljhandeln och frisersalonger 4 §.
[20] https://www.gov.uk/trading-hours-for-retailers-the-law
[21] http://www.gesetze-im-internet.de/ladschlg/

blomsterhandel, møbel- og hageartikkelforretninger, hobbyforretninger samt tobakksforretninger), butikker i områder knyttet til turistvirksomhet, samt for dagligvarebutikker (frem til kl. 13). Et annet unntak omfatter kjøpesentre og handlestrøk i det som betegnes som *urbane strøk*. For å komme inn under dette unntaket forutsettes blant annet behandling av saken lokalt i kommunestyret og av "fylkesmannen".

5. FORHOLDET TIL EØS-AVTALEN

EU-domstolen har slått fast at nasjonalt regelverk om åpningstider hører under nasjonal kompetanse og derfor ikke vedrører fellesskapsretten.[22] Regulering av åpningstider vil uansett utforming dermed ikke være problematisk ut fra pliktene Norge har etter EØS-avtalen.

6. FORHOLDET TIL ARBEIDSMILJØLOVEN

6.1 Gjeldende rett om søndagsarbeid

Av arbeidsmiljøloven § 10-10 første ledd følger det at det skal være arbeidsfri fra kl. 18.00 dagen før en søn- eller helgedag og til kl. 22.00 dagen før neste virkedag. Jul-, påske- og pinseaften skal det være arbeidsfri fra kl. 15.00 til kl. 22.00 dagen før neste virkedag. Med søn- og helgedager menes søndager, religiøse helligdager etter lov om helligdager og helligdagsfred, og 1. og 17. mai, som er høytidsdager. Lov om 1. og 17. mai som høgtidsdager slår fast at disse dagene i utgangspunktet skal likestilles med søndager. Lovens § 1 andre ledd presiserer at reglene om salg fra faste utsalgssteder i helligdagsloven §§ 5 og 6 gjelder tilsvarende for 1. og 17. mai.

Arbeid på søn- og helgedager er ikke tillatt med mindre arbeidets art gjør det nødvendig, jf. § 10-10 andre ledd. Det fremgår av forarbeidene hvordan dette skal forstås. Tilfeller hvor arbeidets art gjør søndagsarbeid nødvendig, og dermed tillatt, vil etter forarbeidene blant annet være:

- arbeid som ikke kan drives uten at annet arbeid på arbeidsstedet avbrytes, og som på grunn av driftstida på arbeidsstedet må utføres på søn- og helgedager
- arbeid i virksomhet for syke- og pleiehjelp, barnehjem o.l.
- arbeid i herberge- og bevertningsbedrifter når det er nødvendig for betjening av gjester
- arbeid av politi, brannvesen, tollvesen, kriminalomsorg, kirkelig betjening, arbeid ved redningssentraler og drift av kringkastning, aviser, telegram- og nyhetsbyråer
- arbeid ved utsalgssteder innenfor de åpningstidsrammer som er fastsatt i eller i medhold av annen lovgivning

Det siste strekpunktet omfatter butikker som har lov til å ha søndagsåpent etter helligdagsloven i dag, jf. Ot.prp. nr. 49 (2004–2005) punkt 13.11 og 25.

Arbeidsgiver skal drøfte behovet for søn- og helgedagsarbeid med arbeidstakernes tillitsvalgte før det iverksettes, jf. § 10-10 tredje ledd.

I virksomhet som er bundet av tariffavtale, kan arbeidsgiver og arbeidstakerens tillitsvalgte inngå skriftlig avtale om arbeid på søn- og helgedager dersom det foreligger et særlig og tidsavgrenset behov for dette, jf. § 10-10 fjerde ledd. I henhold til forarbeidene til bestemmelsen vil eksempler på slike tilfeller være når det til regelmessig tilbakevendende

[22] Se sak C-145/88 Torfaen Borough Council, avsnitt 2. Se også sak C-483/12 Pelckmans Turnhout NV, avsnitt 24, med videre henvisninger.

tider av året oppstår særlig arbeidspress, når det er oppstått uventet arbeidspress, når naturhendelser, ulykkeshendelser eller andre upåregnelige begivenheter har forstyrret eller truer med å forstyrre den jevne drift, når det er forbundet med betydelige driftstekniske ulemper å avbryte produksjonen eller når viktige samfunnsinteresser eller andre viktige hensyn gjør det særlig påkrevet (Ot.prp. nr. 49 (2004–2005) punkt 13.11 og 25). Arbeidsgiver og arbeidstaker kan skriftlig avtale arbeid på søn- og helgedager utenom de tilfeller som er nevnt i § 10-10, mot tilsvarende fri på andre dager som i henhold til arbeidstakerens religion er helge- eller høytidsdag.

Arbeidstaker skal ha en sammenhengende arbeidsfri periode (ukehvile) på 35 timer i løpet av sju dager, jf. § 10-8 andre ledd. Den arbeidsfrie perioden skal så vidt mulig omfatte søndag, jf. § 10-8 andre og fjerde ledd. Personer under 18 år skal ha en sammenhengende arbeidsfri periode (ukehvile) på minst 48 timer i løpet av sju dager. Den arbeidsfrie perioden skal så vidt mulig legges til søn- eller helgedag, jf. § 11-5 tredje ledd.

Arbeidstaker som har utført søn- og helgedagsarbeid, skal ha arbeidsfri følgende søn- og helgedagsdøgn. Arbeidsgiver og arbeidstaker kan skriftlig avtale en arbeidstidsordning som i gjennomsnitt gir arbeidstaker arbeidsfri annenhver søn- og helgedag over en periode på 26 uker, likevel slik at det ukentlige fridøgn minst hver tredje uke faller på en søn- eller helgedag, jf. § 10-8 fjerde ledd. Arbeidstaker kan maksimalt arbeide halvpraten av alle søn- og helgedagene i løpet av et år.

6.2 Endringer i arbeidsmiljøloven vedtatt i Stortinget våren 2015 etter behandlingen av Prop. 48 L (2014–2015)

Stortinget er i ferd med å endre arbeidsmiljølovens bestemmelser knyttet til søn- og helgedagsarbeid.[23] § 10-8 fjerde ledd endres slik at arbeidstaker fortsatt kan avtale gjennomsnittsberegning av søn- og helgedagsarbeid, men slik at ukehvilen minst hver fjerde uke skal falle falle på en søn- eller helgedag mot hver tredje i dag. Begrensningen på at arbeidstaker i snitt bare kan arbeide halvparten av søn- og helgedagene videreføres. Bestemmelsen vil tre ikraft på det tidspunkt Kongen bestemmer.

7. DEPARTEMENTETS VURDERINGER OG FORSLAG

7.1 Vurderinger

Departementets forslag om å bygge ned reguleringen av butikkers åpningstider på søndager er forankret i regjeringens politiske plattform. Utgangspunktet for forslaget om å fjerne påbudet om søndagsstengte butikker er at tilbud og etterspørsel egner seg bedre enn lovverket til å regulere butikkers åpningstider. Regjeringen Bondevik II la det samme prinsippet til grunn for revisjonen av åpningstidsbestemmelsene i 2003.[24] Ytterligere deregulering av åpningstidene vil innebære større grad av likebehandling mellom butikker, og det vil bidra til forenkling av regelverket. Forbrukerne vil selv kunne avgjøre når de ønsker å handle, og butikkene kan selv vurdere hvilke åpningstider de vil tilby.

Selv om hovedregelen i dag er at butikker skal holde stengt på helligdager, er det mange typer butikker, for eksempel mindre dagligvarebutikker, hagesentre og utsalgssteder på typiske turiststeder, som ved særskilte unntaksregler har fått adgang til å holde åpent. En generell åpning for søndagshandel er dermed ikke noe prinsipielt nytt, men vil stille butikkene mer likt enn i dag. Kombinasjonen mellom et generelt påbud om søndagsstengte butikker og unntak,

[23] Innst. 207 L (2014–2015), Lovvedtak 53 (2014–2015).
[24] Ot.prp. nr. 11 (2002–2003) s. 1.

gir konkurransevridning og forskjellsbehandling. Mer likebehandling er derfor et sentralt siktemål med departementets forslag.

Departementet har vurdert om all regulering av åpningstider burde oppheves, slik en for eksempel gjorde det i Sverige fra 1972. Det ville da fullt ut bli opp til tilbud og etterspørsel å regulere åpningstidene. Departementet mener imidlertid at andre hensyn, for eksempel tradisjon og helligdagsfred, fortsatt kan begrunne noen restriksjoner i åpningstider på helligdager. Dette er i tråd med ordningen i for eksempel Danmark. Etter departementets oppfatning bør en derfor ikke fjerne all regulering, men heller foreta en justering av dagens regelverk.

Et annet alternativ kunne være å fastholde hovedregelen om butikkstengt på helligdager, men samtidig vurdere justeringer i unntaksreglene for å tillate flere butikker å holde åpent og samtidig unngå forskjellsbehandling mellom butikker. Forhistorien til unntaksreglene viser imidlertid at det oppstår komplekse avgrensingsspørsmål når en skal utforme unntak. Det tidligere unntaket for kiosker ble for eksempel i 1998 endret til å omfatte utsalgssteder som selger kiosk- eller dagligvarer med en samlet salgsflate som ikke overstiger 100 kvm. Bensinstasjoner fikk innført en kvadratmetergrense på grunn av deres økte salg av kiosk- og dagligvarer. Unntaket for salg av blomster og planter ble endret til å omfatte utsalgssteder som i det vesentlige selger blomster, planter og andre hageartikler. Utviklingen innen varehandelen og endringer i folks handlemønster innebærer også at det kan være vanskelig å gi unntaksregler som passer til dagens behov.

Departementet foreslår, etter en konkret avveining av ulike hensyn, at butikker skal få adgang til å holde åpent på alle vanlige søndager, men at de særskilte helligdagene, høytidsdagene og høytidsaftenene fortsatt som hovedregel bør skjermes.

Departementet viser til at det også tidligere har vært sondret mellom vanlige søndager og de særskilte helligdagene. De siste var underlagt et mer omfattende vern enn søndagene. Departementet antar dessuten at det er en alminnelig oppfatning at det er forskjell på en vanlig søndag og de særskilte helligdagene. Høytidsdagene 1. og 17. mai er i dag likestilt med søndager, men ikke når det gjelder helligdagsfreden. Hensynet til tradisjon og den særskilte betydningen disse to dagene har, tilsier etter departementets oppfatning en fortsatt skjerming mot butikkåpent også disse to dagene. En tilsvarende sondring mellom vanlige søndager og særskilte helligdager er også gjennomført i Danmark, jf. ovenfor, hvor det siden 2012 har vært adgang til å ha åpne butikker på vanlige søndager, men ikke på nærmere angitte helligdager og den danske grunnlovsdagen.

Fortsatt skjerming av hellig- og høytidsdager skaper med nødvendighet også behov for unntak. Et forbud mot butikkåpent på disse dagene kan, etter departementets oppfatning, ikke være absolutt. For eksempel må bensinstasjoner generelt og kiosker på særlig 17. mai kunne holde åpent. Som nevnt, har de gjeldende unntaksreglene vært kritisert blant annet fordi de innebærer forskjellsbehandling. Spørsmålet blir da om en bør forsøke å justere de gjeldende unntaksreglene, eller om de skal videreføres for de få dagene der de fortsatt skal ha betydning. Det omdiskuterte unntaket for utsalgssteder som i det vesentlige selger blomster, planter og andre hageartikler, kunne for eksempel oppheves for å få mer likebehandling. En slik innstramming, eventuelt også i andre unntak (turiststeder, tax-free-utsalg etc.), ville imidlertid kunne få betydelige negative konsekvenser.

Av praktiske grunner mener departementet at dagens unntaksregler ikke bør strammes inn. Departementet legger vesentlig vekt på at unntaksreglene vil få svært liten praktisk betydning når antallet skjermede dager reduseres så kraftig som foreslått.

7.2 Departementets forslag

Dagens regel i lov 24. februar 1995 nr. 12 om helligdager og helligdagsfred (helligdagsloven) § 5 første ledd første punktum påbyr at faste utsalgssteder som selger varer til forbrukere, skal holde stengt på helligdager.

Departementet foreslår at denne regelen endres slik at påbudet om butikkstengt bare skal gjelde på helligdager som ikke er vanlige søndager. Hvilke helligdager som da vil omfattes av påbudet om å holde stengt, framgår av helligdagsloven § 2: nyttårsdag, skjærtorsdag, langfredag, første påskedag, annen påskedag, Kristi Himmelfartsdag, første pinsedag, annen pinsedag, første juledag og annen juledag. Til sammen vil skjermingen omfatte 10 helligdager i året.

Lov 26. april 1947 nr. 1 *om 1 og 17 mai som høgtidsdager* § 1 annet ledd fastsetter at helligdagsloven § 5 om salg fra faste utsalgssteder "*gjelder …. tilsvarende"* på høytidsdagene 1. og 17. mai. Når helligdagsloven § 5 første ledd første punktum videreføres for de særskilte helligdagene, innebærer dette at påbudet om å holde butikkstengt fortsatt også vil gjelde for de to høytidsdagene 1. og 17. mai. Det blir derfor ikke foreslått endringer i bestemmelsen i loven om 1. og 17. mai.

Samlet sett innebærer dermed forslaget at 12 dager i året fortsatt blir skjermet mot butikkåpent. På vanlige søndager vil det ikke lenger være noen lovregulering som begrenser faste utsalgssteders adgang til å holde åpent.

Helligdagsloven § 5 første ledd annet punktum fastsetter at de faste utsalgsstedene skal stenge kl. 16 på jul-, påske- og pinseaften. Det blir foreslått å videreføre også denne regelen.

Unntakene i helligdagsloven § 5 fra påbudet om å holde stengt foreslås videreført slik de er i dag. De vil bare få praktisk betydning på de 12 dagene i året som fortsatt skjermes samt på jul-, påske og pinseaften fra kl. 16.

Helligdagsloven § 5 tredje ledd fastsetter at faste utsalgssteder kan holde åpent de tre siste søndagene før julaften mellom kl. 14 og kl. 20. Når butikkene får anledning til å holde åpent på vanlige søndager, blir denne regelen overflødig, og den foreslås derfor opphevet.

<u>Departementet foreslår følgende konkrete endringer i helligdagsloven:</u>

§ 5 første ledd første punktum skal lyde:
På helligdager som ikke er vanlige søndager, skal faste utsalgssteder som selger varer til forbrukere, holde stengt.

§ 5 tredje ledd:
Oppheves.

§ 5 fjerde ledd – åttende ledd:
Blir nytt tredje ledd – syvende ledd.

8. ALTERNATIVT FORSLAG TIL ENDRING I HELLIGDAGSLOVEN

8.1 Spørsmål om avgjørende beslutningsmyndighet til kommunen

En annen tilnærming til spørsmålet om å utvide rammene for søndagsåpne butikker, kan være å overlate til kommunene å treffe avgjørelse. Det vil da bli opp til lokaldemokratiet å avgjøre om adgangen til søndagsåpne butikker skal utvides i forhold til dagens rammer. Dette vil kunne gi større fleksibilitet enn i dag, og lokale hensyn kan ivaretas.

Hvor omfattende beslutningsmyndighet kommunene eventuelt bør få, vil kunne fastlegges ved utforming av lovbestemmelsen. Flere alternativer kan her tenkes. Det mest radikale alternativet ville være å overlate reguleringsmyndigheten fullt ut til kommunen. Dette ville prinsipielt også kunne gi rom for vedtak om mindre søndagsåpent enn i dag. Departementet legger imidlertid til grunn at det ikke skal kunne treffes vedtak om innstramninger. Et annet alternativ er å beholde dagens regulering, men innføre en ny hjemmel som gir kommunen adgang til å foreta liberaliseringer. Et tredje alternativ kan være å fastholde noe statlig regulering som kommunen vil være bundet av. Det kan for eksempel fastsettes at noen særskilte helligdager og høytidsdagene 1. og 17. mai fortsatt skal skjermes særskilt, men at kommunen får myndighet til å foreta endringer når det gjelder adgangen til holde åpent på vanlige søndager.

Uansett utforming av lovbestemmelse, vil det kunne fremføres argumenter mot å legge beslutningsmyndighet på dette området til kommunene. Lokal avgjørelsesmyndighet vil kunne føre til forskjeller mellom kommuner. Dette kan virke uheldig for de næringsdrivende, som kan oppleve handelslekkasje til konkurrenter i nabokommuner. I tillegg kan forbrukerne oppleve ulik tilgang på varer mellom kommuner. I tilknytning til tidligere lovendringer på dette feltet har det vært et viktig hensyn å bidra til et ensartet regelverk og ensartet praksis i hele landet. Dette innebærer at det må foretas en avveining mellom hensynet til fleksibilitet og lokale tilpasninger på den ene side og hensynet til likebehandling mellom næringsdrivende på den andre siden. Departementet vil i denne sammenhengen peke på at det også i dag er noen lokale forskjeller. Enkelte steder er hele kommuner omfattet av ordningen for typiske turiststeder ved forskrift fastsatt av Fylkesmannen.

Vi ber om høringsinstansenes syn på spørsmålet om en lovregulering hvor avgjørende beslutningsmyndighet legges til den enkelte kommune kan være et hensiktsmessig alternativ til departementets primærforslag.

Konkret vil en slik lovregulering kunne gjøres ved for eksempel å innføre et nytt ledd i helligdagsloven § 5 som fastsetter at kommunen ved forskrift kan tillate at faste utsalgssteder i kommunen kan holde åpent utover det som ellers følger av rammene i bestemmelsen. Departementet forutsetter at eventuell kommunal reguleringsmyndighet ikke skal kunne innebære en innstramming i forhold til dagens rammer.

9. KONSEKVENSER

9.1 Innledning

Det vil være tilbud og etterspørsel som over tid vil avgjøre hvordan markedet tilpasser seg nye reguleringsrammer. Departementets forslag vil ikke føre til at butikker faktisk og umiddelbart vil ha åpent på søndager. Utviklingen av et tilbud om kveldsåpne butikker har for eksempel kommet gradvis ved tidligere reformer i regelverket. På denne bakgrunn er det også generelt vanskelig presist å angi konsekvenser av forslaget. Konsekvensene vil vise seg etter hvert. I det følgende gjennomgås sannsynlige konsekvenser av forslaget på sentrale områder, men i

lys av at forslaget vil gi butikkene en valgfri mulighet til søndagsåpent, har departementet ikke gjennomført ytterligere konsekvensutredninger.

9.2 Søndagen som en annerledes dag i uken

Søndagen som en annerledes dag, der flere personer, familier, grupper mv., kan ha fri samtidig og sammen, har lang tradisjon. Samtidig har samfunnsutviklingen ført til større diversifisering av tidsbruk for den enkelte. Behovet for en naturlig veksling mellom dag og natt, aktivitet og søvn, arbeid og hvile er viktig for alle. Søndagen er også en dag hvor det foregår felles aktiviteter som er basert på frivillighet, for eksempel innen idrett, korps eller lignende. Redusert lovregulering av butikkers åpningstider gir større valgfrihet, men denne friheten behøver ikke å endre den enkeltes prioriteringer og tidsbruk. Forslaget vil føre til økt sysselsetting på søndager. Hensyn til arbeidstakere som må arbeide på søndager, ivaretas gjennom arbeidsmiljølovgivningens regler om søn- og helgedagsarbeid.

9.3 Konsekvenser for arbeidstakere

I dag arbeider 1/3 av norske arbeidstakere utenfor normalarbeidstid (06.00-18.00 mandag til fredag). Om lag 10 % av arbeidstakerne arbeider regelmessig på søndager, mens i varehandelen er det litt over 4 % som jevnlig arbeider på søndag. Arbeidsmiljøloven åpner blant annet for unntak fra forbudet mot søndagsarbeid når det gjelder arbeid i butikker som kan ha åpent etter helligdagsloven. Det innebærer at ansatte i virksomheter som etter helligdagsloven kan ha åpent på søn- og helgedager, kan arbeide på søndager. Dette endres ikke selv om helligdagsloven endres. Endringer i helligdagsloven, slik at flere butikker enn i dag kan holde åpent, vil ha som konsekvens at disse butikkene også kan benytte seg av søndagsarbeid innenfor de rammene som følger av arbeidsmiljøloven. Arbeidsgiver skal imidlertid drøfte behovet for søn- og helgedagsarbeid før det iverksettes, jf. ovenfor i punkt 6.

Om den enkelte arbeidstakeren faktisk skal utføre søndagsarbeid, vil bero på den aktuelle arbeidsavtalen og bestemmelser om søn- og helgedagsarbeid i en eventuell tariffavtale.

9.4 Konsekvenser for forbrukere

Forbrukerne vil få større valgmuligheter fordi tilbudet av åpne butikker vil øke som følge av forslaget. Søndagshandel har blitt utbredt der lovmessige hindringer er tatt bort. Mange vil ha bedre tid på søndager og slik kunne etterspørre varer over et større geografisk område enn til hverdags. For en del forbrukere vil forslaget medføre lettere tilgang også til et bredere vareutvalg.

9.5 Nærings- og samfunnsøkonomi

9.5.1 Innledning

Varehandelen er en viktig bidragsyter til landets verdiskaping og sysselsetting. Varehandelen sto i 2013 for 6,3 pst. av verdiskapingen i Norge. Til sammenlikning sto industrien for rundt 6,7 pst. Det har vært en vekst i sysselsettingen i varehandelen de siste ti årene fra et nivå på om lag 334 000 sysselsatte i 2003 til om lag 370 000 i 2013.[25] Næringen er landets største sysselsetter, dersom en ser bort fra offentlig virksomhet. Endringer i næringens rammevilkår vil derfor kunne ha betydelig positiv næringsøkonomisk effekt.

Åpningstider, priser, servicegrad samt bredde og kvalitet i varetilbudet er alternative måter for en butikk å konkurrere på. De uregulerte tilbudsformer som vareomfang, servicegrad,

[25] Nasjonalregnskapstall fra SSB

åpningstider på hverdager osv. finner i dag sin likevekt i markedet uten at myndighetene griper inn. Utvidelse av adgangen til å holde åpent vil finne sine tilsvarende løsninger i markedet.

9.5.2 Mulige konsekvenser for næringen

Søndag er en betydelig handledag for butikkene som etter gjeldende regelverk har anledning til å holde åpent. Det er også betydelig grensehandel på søndager. Utviklingen for kveldsåpne butikker har som nevnt, kommet etter hvert etter tidligere reformer i regelverket. En vil kanskje få noe omstrukturering av etterspørselen mellom butikker når forbrukerne får flere valgmuligheter. Økt geografisk rekkevidde i etterspørselen vil trolig gi fordeler for butikker med bredt vareutvalg.

Erfaringer fra andre land tyder på at forbrukerne vil velge å handle på søndager dersom de får et tilbud, og at mange butikker vil velge å holde åpent. Hvor stor effekt dette vil få på varehandelens omsetning, er usikkert. Forslaget kan føre til en viss økning i omsetningen. Butikkene vil få endret konkurransesituasjonen overfor grensehandel og e-handel, og mulighet til å konkurrere med alternative forbrukeraktiviteter på søndager, herunder salg til turister i de store byene. Det er imidlertid liten grunn til å anta at detaljomsetningen i Norge vil bli betydelig større som følge av utvidede åpningstider. Hovedeffekten vil være at handelen fordeler seg over flere dager.

Flere handelsdager kan på kort sikt bety økte kostnader for handelsstanden. Særlig økte lønnskostnader vil trekke i retning av høyere priser. Samtidig vil mer effektiv utnyttelse av realkapitalen, mindre topper i omsetningen gjennom uken og konkurranseimpulser kunne bidra til å avgrense økningen i priser og kostnader. Nettovirkningen på lengre sikt vil være usikker, men utslagene vil neppe bli store.

Kostnader til tilknyttede tjenester som distribusjon, renhold, vakttjenester vil også øke. Isolert sett kan dette føre til at lønnsomheten til næringen reduseres. På den annen side fører det til økt verdiskaping innenfor de tilknyttede tjenestenæringene. På tross av økte kostnader viser erfaringer fra bl.a. Danmark at mange av butikkene velger å holde åpent på søndager dersom de får mulighet til det, for å konkurrere om markedsandeler. Dette kan føre til effektivisering og restrukturering i næringen. Ifølge Handelens samarbeidsutvalg (HSU) kan vi vente oss større og færre vareutsalg og at mer av handelen flytter inn i kjøpesentre.[26] Dette kan føre til en omstrukturering i bransjen og avskalling av de minst lønnsomme bedriftene.

Et arbeidsnotat fra OECD-sekretariatet presenterer en studie av konsekvenser av liberalisering av åpningstidsbestemmelsene på søndager i en rekke europeiske land.[27] Studien viser at reformene har hatt positiv effekt på sysselsettingen. Deler av varehandelen har også opplevd økt omsetning. Studien gir imidlertid ikke grunnlag for å si at dereguleringen har ført til økte priser.

9.5.3 Konkurransevirkninger

Det generelle forbudet mot søndagsåpent har en del konkurransevridninger mellom dem som rammes av forbudet, de som har ulike unntak, og omsetningsformer som ikke er omfattet av forbudet. Det er som nevnt under beskrivelsen av gjeldende rett, i alt 12 ulike unntak,

---

[26] Hos kjøpesentrene vil det trolig også bli stilt krav om at butikkene må holde åpent. Handelens samarbeidsutvalg består av Virke, Handel og Kontor og COOP.

[27] Arbeidsnotat fra OECD-sekreteriatet, EVALUATING THE IMPACT OF SUNDAY TRADING DEREGULATION.

herunder unntaket for mindre utsalgssteder og hagesentre. Når det gjelder de sistnevnte, har det brede vareutvalget til hagesentrene vært trukket fram som et konkurransevridningsproblem for annen faghandel. Forslaget medfører at konkurransevridningene mellom butikker som følge av forbudet reduseres til det mer bagatellmessige. Forslaget vil gi butikkene økte konkurransemuligheter overfor grensehandel, e-handel og i noen grad andre forbrukeraktiviteter. Forbrukerne kan ha lavere tidskostnader på søndager. Etterspørselen deres vil da ha større geografisk rekkevidde enn til hverdags, noe som virker konkurransefremmende.

9.5.4 Samfunnsøkonomisk lønnsomhet

Det er ikke foretatt beregninger for å kartlegge den samlede samfunnsøkonomiske lønnsomheten av forslaget. For forbrukerne vil forslaget gi større frihet til å handle når det passer dem. For noen arbeidstakere vil forslaget være positivt ved at det gir nye muligheter for arbeid. Andre vil oppleve det som en byrde å måtte arbeide på søndager.
For deler av næringen vil forslaget føre til økt lønnsomhet på grunn av økte markedsandeler. Andre kan på sin side få redusert lønnsomhet på grunn av økt konkurranse og økte lønnskostnader. På lang sikt kan forslaget føre til restruktureringer i næringen og nye løsninger som kan bidra til økt verdiskaping.

9.6 Miljøkonsekvenser

HSU har fremlagt en rapport om miljøkonsekvenser av søndagsåpne butikker.[28] I rapporten blir det antatt at søndagsåpne butikker vil medføre konsekvenser for miljøpåvirkningen på grunn av at flere vil reise på jobb på søndager enn tidligere, energiforbruket vil øke og det vil bli noe mer varetransport. Det blir samtidig vist til at det er usikkerhet knyttet til alle disse momentene. Rapporten er basert på en spørreundersøkelse blant et utvalg butikker i et mellomstort kjøpesenter. Når det gjelder vareleveranser, fremkommer det at kun matvarebutikker ser behov for økte leveranser-, knyttet til ferskvarer. Detaljhandelen utover dagligvarehandelen antas å holde sin mengde vareleveranser uendret.

9.7 Distriktshensyn

Departementet har fra HSU også mottatt en foreløpig rapport om distriktsbutikkenes utfordringer ved full adgang til søndagsåpne butikker.[29] Distriktsbutikkregisteret som er opprettet av Institutt for bransjeanalyser (IBA), hadde etter siste oppdatering i mai 2014 970 distriktsbutikker. 21,9 prosent av disse praktiserer søndagsåpent i dag. På typiske turiststeder er andelen 51,1 prosent. Analysen er basert på en spørreundersøkelse blant ledere av distriktsbutikker, og holdningene til søndagsåpent er i stor grad negative. Det blir blant annet pekt på økt risiko for handelslekkasje, og dermed økt konkurranse for butikkene i distriktene. Samtidig fremkommer det at søndagsåpne butikker vil gi økt mulighet for salg til turister og til utenbygdsboende.

9.8 Forenkling

Dersom sysselsettingen på sikt øker på søndager, vil dette kunne øke behovet generelt for statlige kontroll- og tilsynsoppgaver på disse dagene. Lovforslaget innebærer likevel en forenkling for det offentlige når reguleringen omkring salg fra faste utsalgssteder vil få

---

[28] *Miljøkonsekvenser av søndagsåpne butikker,* rapport 15. mai 2014 til Handelens samarbeidsutvalg.
[29] Rapporten *Distriktsbutikkenes utfordringer ved full adgang til søndagsåpne butikker. En analyse av distriktsbutikkenes holdning til og tilpasning til full adgang til søndagsåpent og konsekvenser for konkurransesituasjon og økonomi* forelå i juni 2014. Den er utarbeidet på oppdrag fra Virke Dagligvare og Merkur.

virkning for færre dager sammenlignet med i dag. Arbeidet med å forvalte og håndheve regelverket vil derfor bli mindre omfattende enn i dag.

Etter dagens lov har Fylkesmannen oppgaver knyttet til søknader om dispensasjoner fra påbudet om å holde søndagsstengt i enkeltsaker og til å fastsette lokale forskrifter om typiske turiststeder. Både behovet for å gi dispensasjoner i enkelttilfeller og til å gi lokale forskrifter for typiske turiststeder vil bli mindre. Disse sakene har ikke et stort omfang, og innsparingen antas å være begrenset. I dag er det dessuten kommunene som i stor grad har arbeidet med å forberede og fremme søknader om å få godkjent et område som typisk turiststed. Dette innebærer at det også vil kunne bli en besparelse for enkelte kommuner, men også på dette punktet må omfanget av innsparingen antas å bli begrenset.

Brudd på helligdagsloven håndheves av politiet. Som ledd i etterforskningen av slike lovbrudd vil det i dag kunne være nødvendig å avklare nærmere om en butikk omfattes av påbudet om å holde stengt eller om den omfattes av en unntaksregel. Dette kan for eksempel være tilfelle for en butikk som hevder å komme inn under unntaket for hagesentre. Det har ikke vært mange saker om brudd på bestemmelsene om salg fra faste utsalgssteder som har vært etterforsket av politiet. Dette har blant annet hatt sammenheng med ressurssituasjonen og prioriteringer hos politiet. Konsekvensene for politiet vil også ha begrenset omfang.

9.9 Konsekvenser ved alternativt forslag om å legge avgjørende beslutningsmyndighet til kommunen

9.9.1 Konkurransevirkninger

Dersom det alternative forslaget med å legge beslutningsmyndighet til kommunen velges, vil dette kunne medføre uheldig konkurransevridning. Konkurranse i detaljhandelen foregår i geografiske markeder. Disse markedene kan variere i størrelse. Forbrukerne kan ha interesse av å få tilgang til varer selv om avstandskostnadene øker. Ofte vil et geografisk marked kunne omfatte flere kommuner. Dette innebærer at ulike bestemmelser i ulike kommuner kan komme til å påvirke næringsgrunnlaget for butikkene.

9.9.2 Forenkling

Etter dagens regelverk ligger det til den enkelte kommune å utforme og å fremme overfor Fylkesmannen eventuell søknad om å bli godkjent som typisk turiststed. Utover dette har kommunene i dag ikke noen oppgaver knyttet til regulering av åpningstidene for faste utsalgssteder. Dersom kommunene selv skal treffe vedtak om utvidede rammer for butikkåpent på helligdager, vil dette medføre en økning i kommunens arbeidsoppgaver. Det antas at denne økningen vil bli relativt begrenset. Fylkesmannens oppgaver etter dagens regulering vil kunne få mindre praktisk betydning dersom beslutningsmyndighet legges til kommunen. Dette vil kunne lette Fylkesmannen for arbeidsoppgaver, men det antas at besparelsen blir begrenset.

10. LOVFORSLAG

I lov 24. februar 1995 nr. 12 om helligdager og helligdagsfres foreslås følgende endringer:

§ 5 første ledd første punktum skal lyde:

På helligdager som ikke er vanlige søndager, skal faste utsalgssteder som selger varer til forbrukere, holde stengt.

§ 5 tredje ledd:
Oppheves.

§ 5 fjerde ledd – åttende ledd:
Blir nytt tredje ledd – syvende ledd.

Vedlegg
Lov 24. februar 1995 nr. 12 om helligdager og helligdagsfred (helligdagsloven)

Inderøy kommune

Arkivsak. Nr.:
2014/896-2
Saksbehandler:
Grethe Haugan Aasen

Saksframlegg

Utvalg	Utvalgssak	Møtedato
Hovedutvalg Natur	30/15	04.05.2015
Hovedutvalg Folk	33/15	05.05.2015
Formannskapet	41/15	06.05.2015
Kommunestyret		26.05.2015

Tertialrapport pr. 30.04.2015

Rådmannens forslag til innstilling

1. Tertialrapport pr 30.04.15 tas til etterretning
2. I investeringsbudsjettet gjennomføres følgende tekniske endringer som følge av rebudsjettering fra 2014 til 2015:

Prosj. nr.	*Prosjekt*	Ramme 01.01.15	Tot forbruk 31.12.14	Rest ramme april	Opprinn. budsjett 2015	Rebudsj. endring april	Revidert budsj. April
5010	Økonomisystem -nye moduler	*1100*	276	*824*	120	200	320
5104	Inderøy rådhus III - inkl. ombygging NAV	*1500*	989	*511*	640	-130	510
8001	Inderøy oppvekst og kultursenter	*240750*	96285	*144465*	119000	-6145	112855
6007	Sandvollan skole trafikksikkerhet	*2050*	1515	*535*	0	530	530
9008	Sakshaug gamle kirke - mur mot veg	*400*	12	*388*	0	390	390
8009	Klokkarstu- oppgradering	*600*	19	*581*	0	580	580
9010	Salberg kirke - midlertidig finansiering	*400*	0	*400*	0	400	400
7004	Inderøyheimen - oppgradering bad	*2200*	958	*1242*	0	1240	1240
6016	Sikker avfallshåndtering - HMS	*250*	0	*250*	200	50	250
6017	Energimerking bygg(krav)	*400*	65	*335*	400	-70	330
9109	Sandvollan - Langåsen boligfelt	*5300*	360	*4940*	4570	370	4940
9104	Straumen - utbygging Nessjordet (netto)	*33900*	33395	*505*	0	500	500
9111	Lillesund - tilrettelegging/salg av tomter	*1000*	305	*695*	400	300	700
9114	Oppdatering kartverk	*250*	90	*160*	0	160	160
9115	Straumen - Meieribakken		10	*-10*	0	2000	2000
9105	Straumen - sentrumsutvikling	*8000*	5488	*2512*	2600	-2100	500

9106	Mosvik sentrum - stedsutvikling	*2510*	1818	*692*	780	-90	690
9005	Røra/Flaget - Stoppeplass/informasjon	*490*	288	*202*	160	40	200
9006	Sakshaugvegen og Vennalivegen	*3500*	3245	*255*	185	65	250
9211	Diverse anlegg utskiftning	*6100*	1204	*4896*	300	500	800
9212	Røra Stasjon - Austadlia	*1800*	1195	*604*	800	-200	600
9215	Ny vannledning /kobling Skjemstad	*1000*	0	*1000*	900	100	1000
9208	Ombygg. slamanlegg Røra renseanlegg	*2150*	54	*2096*	2000	100	2100
9502	Nytt ledningsanlegg Li til Ferstad	*1500*	53	*1447*	1400	50	1450
9213	Ledningsnett Røra	*5000*	2272	*2728*	1500	1230	2730
8504	Fjernvarmesentral Venna	*6000*	4881	*1119*	1200	-70	1130
	Total investering/Utlån				**189 805**	**0**	**189 805**

3. I investeringsbudsjettet gjennomføres følgende endringer i årsbudsjett og prosjektrammer som følge av endringer i 1. tertial:

Prosj nr.	***Prosjekt***	**Ramme 01.01. 2015**	**Endr. i ramme**	**Tot forbruk pr april**	**Rest ramme Pr april**	**Budsjett etter rebudsj. 2015**	**Budsjett endring 2015**	**Rev budsj. April.15**
6001	Mosvik skole	34500		34 805	-305	0	240	240
6007	Sandvollan skole trafikksikkerhet	2 050		1 873	177	530	-130	400
8005	Sakshaug kirke – orgel	8 800		3 600	5 200	2600	1600	4200
8009	Klokkarstu- oppgradering	600		19	581	580		580
6023	Røra skole – oppgrad. aktiv. bygg	1 200		0	1200	300	100	400
9105	Straumen - sentrumsutvikling	8 000		6 941	1 059	500	500	1 000
9109	Sandvollan - Langåsen boligfelt	5 300	700	1 172	4 128	4 940	1 060	6 000
9002	Forsterking/dekkelegging	16 000		7 262	8 738	4 000	1 300	5 300
9012	G/S-veg Lyngstad skole	5 400		0	5400	2 000	3 400	5 400
9212	Røra stasjon – Austadlia	1 800	200	1 831	-31	600	200	800
9219	Lyngstad utskifting langs gangveg	500		0	500	500	-100	400
9502	Nytt ledningsanlegg Li til Ferstad	1 500		53	1 447	1450	-800	650
9213	Ledningsnett Røra	5 000		2 343	2 657	2730	870	3 600
9215	Ny vannledning/kobling Skjemstad	1000		0	1 000	300	700	1000
	Lillesund veg og parkeringsplass		500	0		0	500	500
	Grunnundersøkelser Rørahallene		200			0	200	200
SUM	**Total investering/Utlån inkl startlån**					**189 805**	**6 690**	**196 106**

Budsjettendringene finansieres slik:

Finansiering	**Opprinnelig budsjett 2015**	**Budsjett Endringer april**	**Revidert budsjett April 15**
Salg av tomter	3 200	0	3 200
Kompensasjon mva.	29 581	8 840	38 421
Bruk av lån inkl. startlån	133 224	3 839	129 385
Eksterne tilskudd, refusjoner	22 600	0	22 600
Bruk av disposisjonsfond	1 200	1 300	2 500
Sum finansiering	**189 805**	**6 301**	**196 106**

Vedlegg

1 Tertialrapport - regnskaps- og aktivitetsutvikling pr 30.04.15

Bakgrunn

Rådmannen legger fram tertialrapport pr 30.04 om status for drift og investeringer i forhold til vedtatt budsjett 2015. Rapporten inneholder vurdering av avvik fra budsjett, rapportering om finansforvaltning og nærvær.

Vurdering

Driftsregnskapet

For driften rapporteres som en aktivitetsutvikling som i hovedsak er i samsvar med opprinnelig budsjett og plan ved utgangen av 1. tertial. Totalt sett anslår rådmannen et netto merforbruk på ca. 2 mill. kroner med et slingringsmonn på +/- 2 mill. kroner. Det gir et prognostisert negativt netto driftsresultat på 1,8 mill. kroner mot budsjettert 3,796 mill. kroner. Dette innebærer i realiteten en betydelig sannsynlighet for at vi i år vil måtte saldere regnskapet med reduksjon i våre frie fond. Se underliggende spesifikasjon «Hovedoversikt driftsregnskap» nedenfor.

Investeringsregnskapet

Vedtatt brutto investeringsramme i anleggsmidler for 2015 utgjør kr. 184,605 mill. kroner. I tillegg er det budsjettert med startlån og kjøp av aksjer. Totalt finansieringsbehov er dermed 189,805 mill. kroner.

Regnskap for 2014 og tertialgjennomgangen pr. 22.04.14, viser et behov for:

- Teknisk budsjettendring på grunn av faktisk forbruk/framdrift i 2014 ikke ble som prognosert i budsjettet 2015 (rebudsjettering)
- Endring i kostnadsrammer for prosjekter og budsjettendringer i 2015 på netto kr 6,69 mill. kroner

Vi viser til vedlagte tertialrapport for ytterligere kommentarer.

Konklusjon

Se innstilling.

TERTIALRAPPORT – REGNSKAPS OG AKTIVITETSUTVIKLING PR 30.04.2015

1. Innledning

Rådmannen viser til økonomireglementet bestemmelser om tertialrapportering. Det skal rapporteres til kommunestyret på pr 30.04. Tertialrapporten omfatter rapport om regnskaps- og aktivitetsutvikling for drift, investeringer, finansforvaltning og nærvær.

Rapporten er avviksfokusert og angir en årsprognose. Områder hvor regnskap- og aktivitetsutviklingen så langt ikke indikerer avvik i forhold til budsjett og plan vil i utgangspunktet ikke bli kommentert.

Vi har lagt om presentasjonen av tertialregnskapet noe fra tidligere år. Presentasjonen «Hovedoversikt drift» nedenfor er spesifisert i samsvar med forskriftsmessige regnskapsoversikter.

2. Driftsregnskapet

Økonomisk hovedoversikt – avvik driftsbudsjett

Tabellen økonomisk hovedoversikt – se nedenfor - viser en samlet oversikt på hovedområder – ansvarsområdene og fellesområdene. Tabellen omfatter tre kolonner:

1. Opprinnelig netto driftsbudsjett
2. Vurdert avvik på årsbasis
3. Avvik i prosent på årsbasis

Når rådmannen rapporterer beløp i kolonnen «vurdert avvik på årsbasis» så innebærer det at:

1. rådmannen forventer på rapporteringstidspunktet, angitte overskridelser/besparelser i forhold til årsbudsjettet
2. budsjettbalanse vil kreve budsjettrevisjon eller tiltak

Rådmannen vil alltid i rapporteringen gi en overordnet oppdatert vurdering av:

- forventninger til avvik fra vedtatt driftsbudsjett
- forventninger til regnskapsmessig resultat (regnskapsmessig mer-/mindreforbruk)

I tabellen angis negative avvik i inntekter med negative tall (-). For utgifter angis merforbruk avvik med negativ tall (-) og innsparinger angis med positive tall (+).

Sammenfatning regnskap og aktivitet pr 30.04.15. En prognose.

Aktivitetsutviklingen er stort sett i samsvar med opprinnelig budsjett og plan ved utgangen av 1. tertial og vi regner med å kunne gjennomføre aktivitetsplanen slik den ligger i budsjett- og økonomiplan. Vi må være forberedt på noen forsinkelser når det gjelder investeringer og prosjekter.

Totalt sett anslår rådmannen et netto merforbruk på ca. 2 mill. kroner med et slingringsmonn på +/- 2 mill. kroner. Det gir et prognostisert negativt netto driftsresultat på 1,8 mill. kroner mot budsjettert 3,796 mill. kroner. Dette innebærer i realiteten en betydelig sannsynlighet for at vi i år vil måtte saldere regnskapet med reduksjon i våre frie fond. Se underliggende spesifikasjon «Hovedoversikt driftsregnskap» nedenfor.

Hovedoversikt- Driftsregnskapet

Tall i 1000 kroner	Opprinnelig budsjett 2015	Vurdert avvik på årsbasis	Avvik i % på årsbasis
FRIE DISPONIBLE INNTEKTER			
Skatt på inntekt og formue	-135 002		1,48 %
Ordinært rammetilskudd	-222 371		0,00 %
Skatt på eiendom	-2 464		0,00 %
Andre direkte eller indirekte skatter	-1 150		0,00 %
Andre generelle statstilskudd	0		
Sum frie disponible inntekter	**-360 987**		
FINANSINNTEKTER/-UTGIFTER			
Renteinntekter og utbytte	-3 710	+1000	0,00 %
Renteutgifter, provisjoner og andre finansutgifter	18 042		0,00 %
Avdrag på lån	17 105		0,00 %
Netto finansinntekter/-utgifter	**31 437**		
AVSETNINGER OG BRUK AV AVSETNINGER			
Til dekning av tidligere års regnskapsmessige merforbruk	0		
Til ubundne avsetninger	0		
Til bundne avsetninger	0		
Bruk av tidligere års regnskapsmessige mindreforbruk	0		
Bruk av ubundne avsetninger	-1 229		0,00 %
Bruk av bundne avsetninger	0		
Netto avsetninger	**-1 229**		
FORDELING			
Overført til investeringsregnskapet	0		
Til fordeling drift	-330 779		0,00 %
Sum fordelt til drift (fra skjema 1B)	330 779		0,00 %
Regnskapsmessig merforbruk/mindreforbruk	**0**		
Fordeling på virksomhetsområdene			
Politisk virksomhet	3 500		-2,86 %
Fellesadministrasjon, næring og miljø	29 550		0,00 %
Oppvekst	121 080	0	-1,24 %
Helse, omsorg og sosial	129 917	-3 000	-1,41 %
Kultur og fritid	15 185		-1,98 %
Eiendom og kommunalteknikk	29 400		0,00 %
Vann og avløp	0		
Diverse fond	2 075		0,00 %
Inn-Trøndelag Regnskap og Lønn	0		
Fellesområde inntekter	-3 985		0,00 %
Fellesområde diverse	4 075		0,00 %
Avskrivninger	-4 618		0,00 %
Fellesområde tilleggsbevilgninger	4 600		0,00 %
Sum fordelt	**330 779**	**-2 000**	

Kommentarer til hovedoversikt driftsregnskap

Frie disponible inntekter

Vi har i opprinnelig budsjett lagt til grunn anslag fra Kommunenes Sentralforbund prognosemodell for skatt, inntektsutjevning og rammetilskudd, samlet inntekt på 357,3 mill. kroner inklusiv naturressursskatt. Skatteinngangen på landsbasis siste del av året vil være med å påvirke våre inntekter. Pr 30.04 viser prognosemodell rammetilskudd og skatteinntekter som budsjettert. Det er imidlertid signalisert en mulig svikt i skatteinntektene på landsbasis. Samtidig er det fra regjeringen signalisert en mulig kompensasjon i forbindelse med revidert nasjonalbudsjett. Risikoen er en svikt på inntil 2 mill. kroner.

Inntekter fra eiendomsskatt forventes som budsjettert.

Andre direkte skatter omfatter rentekompensasjon fra Husbanken. Det er en viss risiko for en mindre svikt på grunn av rentenedgang.

Finansinntekter og -utgifter

Rentenivået er noe lavere en budsjettert. Veksten i nettogjelden er også svakt lavere enn forventet. Det ligger sannsynlig en reserve i rentebudsjettet på rundt 2 mill. kroner, med de forbehold en til enhver tid må ta for renteutviklingen. Det er budsjettert med minimumsavdrag. Det legges grunn at budsjettet er tilstrekkelig og det vil være feil og disponere en mulig besparelse på dette tidspunkt.

Virksomhetsområdene

Politisk virksomhet
Aktiviteten er i hovedsak som planlagt. Utgifter til godtgjørelse for politisk virksomhet ligger som forventet i første tertial. Sannsynligheten for en mindre overskridelse er større enn det motsatte.

Fellesadministrasjon, plan og næring
Aktiviteten er i hovedsak som planlagt. Regnskapet forventes å komme ut med balanse eller en svak besparelse.

Oppvekst
Aktivitets- og tjenestenivået er i samsvar med planer.

Samlet for området prognoseres balanse. Utgiftene på fellesbudsjettet – som omfatter styrkingstiltak, overføringer til andre kommuner, overføringer til barnehager og skoleskyss mv – viser en overskridelse pr. dato og med en mulig merutgift på 1 mill. kroner. Det er variasjoner mellom skolene og barnehagene - dog mindre variasjoner enn det som fremkommer i regnskap 2014.

Det forutsettes at en sannsynlig overskridelse på fellesområdet kan dekkes inn gjennom besparelser på skole- og barnehageområdet og uten at det går vesentlig på bekostning av kvalitet. Besparelsene vil ha noe betydning for kvaliteten, særlig på barnehagene.

Det er planlagt tiltak for å ta ned dette, spesielt iverksettes det tiltak fra nytt skole- og barnehageår 1.8.14.

Helse, omsorg og sosial
Det samlede aktivitetsnivå og tjenestenivå noe høyere enn budsjettert.

Samlet for området prognoseres et merforbruk på ca. 3 mill. kroner. Prognosen for merforbruket skyldes:

Bistand og omsorg har et noe høyt aktivitets- og kostnadsnivå. Budsjettet for 2015 innebar i realiteten en kostnadsinnstramning i forhold til regnskapsnivået for 2014. Det vil imidlertid ta tid før kostnadsnivået er tilpasset budsjettert nivå. Med økning i ressurskrevende tjenester er utfordringene betydelige. Lukkingen av en 8 sengepost ved Inderøyheimen er gjennomført uten vesentlige ulemper for brukerne. Frigjorte ressurser/bemanning vil bli overført til å ivareta ressurskrevende brukere i åpen omsorg. Det høye kostnadsnivået i 1. tertial skyldes i tillegg at korttidsfraværet har vært høyere enn normalt.

Helse, rehabilitering og barnevern. Vi registrerer en vekst i aktiviteten på barnevernsområdet med økning i antall omsorgsovertakelser. Utgiftene til legetjenesten vil komme ut med en overskridelse på kr. 400.000,-. Ny helsesøster i 50 % stilling til helsestasjonen er rekruttert slik som forutsatt i budsjettet. Slik kostnadsbildet er på området, er det nødvendig å vurdere hvilke tiltak som kan iverksettes for å redusere kostnadsnivået.

NAV. Det er knyttet usikkerhet til utviklingen antall brukere og størrelsen på økonomisk sosialhjelp. Det er større sannsynlighet for merforbruk enn det motsatte, men forventningen så langt er at budsjettet skal holde.

Kultur
Det samlede aktivitetsnivå og tjenestenivå er noe høyere enn budsjett. Det vil være noe behov for justering eller dreining av aktivitetsnivået ved kulturskolen. Opprettelsen av en heltidsstilling som fiolinist utfordrer utgiftsbudsjettet spesielt, samtidig er inntektsutviklingen noe svakere enn budsjettert. Det planlegges tiltak for å få aktivitetsnivå i forhold budsjettrammen.

Kommunalteknikk
Det samlede aktivitetsnivå og tjenestenivå er i samsvar med budsjett. Prognose viser at forbruk er i henhold til budsjettrammen.

Vann og avløp
Det samlede aktivitetsnivå og tjenestenivå er i samsvar med budsjett – muligens noe høyere for Selvkostområdet vann har i de siste årene hatt merforbruk som har medført et uinndekket på kr. 909 792. Området vann er budsjettert omtrent i balanse i 2014.

Inn-Trøndelag Regnskap og lønn
Det samlede aktivitetsnivå og tjenestenivå er noe over budsjett. Dette skyldes blant annet at lønnsoppgjøret ble noe dyrere enn forventet, samt merarbeid i forhold til overgang til nye systemer. Det er knyttet noe usikkerhet om merutgifter kan dekkes av merinntekter.

Fellesområdet inntekter
Salg av konsesjonskraft forventes som budsjettert.

Fellesområdet diverse
Pensjon. Pensjonskostnadene vil komme ut tilnærmet i samsvar med budsjett.

Fellesområdet tilleggsbevilgninger
Lønn og arbeidsgiveravgift. Det er i budsjettet avsatt kr 4,1 mill. kr til lønnsoppgjøret. Effekt av årets lønnsoppgjør som er et mellomoppgjør er ikke kjent pr dato. Risiko for at det vil påløpe merutgifter vurderes som lav.

Avskrivninger
Kostnads- og inntektsføring av avskrivninger er lagt til samme ansvarsområde og skal i utgangspunktet komme ut med netto lik 0,- og dermed ikke påvirke resultatet. I tillegg til ordinære avskrivninger blir kapitalkostnader fra VA-området regnskapsført slik at vi budsjetterer med en netto inntekt. Avskrivninger regnskapsføres årlig på høsten.

3. Investeringer

Vedtatt brutto investeringsramme i anleggsmidler for 2015 utgjør kr. 184,605 mill. kroner. I tillegg er det budsjettert med startlån og kjøp av aksjer. Totalt finansieringsbehov er dermed 189,805 mill. kroner.

Regnskap for 2014 og tertialgjennomgangen pr. 22.04.14, viser et behov for:

- Teknisk budsjettendring på grunn av faktisk forbruk/framdrift i 2014 ikke ble som prognosert i budsjettet 2015 (rebudsjettering)
- Endring i kostnadsrammer for prosjekter og budsjettendringer i 2015

Generelt

Tekniske budsjettendringer

Rebudsjettering 2015

Opprinnelig budsjett for 2015 bygger på status i prosjektene pr oktober 2014. Regnskapet for 2014 ble avsluttet pr 16. februar 2015 og det er derfor naturlig å justere budsjettet for 2015 i forhold til status 31.12.14.

Prosj. nr.	*Prosjekt*	Ramme 01.01.15	Tot forbruk 31.12.14	Rest ramme	Budsjett 2015	Rebudsj. endring 2015	Rev budsj. April.15
5010	Økonomisystem -nye moduler	*1100*	276	*824*	120	200	320
5104	Inderøy rådhus III - inkl. ombygging NAV	*1500*	989	*511*	640	-130	510
8001	Inderøy oppvekst og kultursenter	*240750*	96285	*144465*	119000	-6145	112855
6007	Sandvollan skole trafikksikkerhet	*2050*	1515	*535*	0	530	530
9008	Sakshaug gamle kirke - mur mot veg	*400*	12	*388*	0	390	390
8009	Klokkarstu- oppgradering	*600*	19	*581*	0	580	580
9010	Salberg krk - midlertidig finansiering	*400*	0	*400*	0	400	400
7004	Inderøyheimen - oppgr. bad	*2200*	958	*1242*	0	1240	1240
6016	Sikker avfallshåndtering - HMS	*250*	0	*250*	200	50	250
6017	Energimerking bygg(krav)	*400*	65	*335*	400	-70	330
9109	Sandvollan - Langåsen boligfelt	*5300*	360	*4940*	4570	370	4940
9104	Straumen - utbygging Nessjordet (netto)	*33900*	33395	*505*	0	500	500
9111	Lillesund - tilrettelegging/salg av tomter	*1000*	305	*695*	400	300	700
9114	Oppdatering kartverk	*250*	90	*160*	0	160	160
9115	Straumen - Meieribakken		10	*-10*	0	2000	2000
9105	Straumen - sentrumsutvikling	*8000*	5488	*2512*	2600	-2100	500
9106	Mosvik sentrum - stedsutvikling	*2510*	1818	*692*	780	-90	690
9005	Røra/Flaget. Stoppeplass/informasjon	*490*	288	*202*	160	40	200
9006	Sakshaugvegen og Vennalivegen	*3500*	3245	*255*	185	65	250
9211	Diverse anlegg utskiftning	*6100*	1204	*4896*	300	500	800
9212	Røra Stasjon - Austadlia	*1800*	1195	*604*	800	-200	600
9215	Ny vannledning /kobling Skjemstad	*1000*	0	*1000*	900	100	1000
9208	Ombyg. Slamanlegg Røra renseanl.	*2150*	54	*2096*	2000	100	2100
9502	Nytt ledningsanlegg Li til Ferstad	*1500*	53	*1447*	1400	50	1450
9213	Ledningsnett Røra	*5000*	2272	*2728*	1500	1230	2730
8504	Fjernvarmesentral Venna	*6000*	4881	*1119*	1200	-70	1130
	Total investering/Utlån				**189 805**	**0**	**189 805**

Justeringen av prosjektene går i balanse og påvirker ikke rammen for det enkelte prosjekt eller finansieringen. Rådmannen ser det derfor ikke som nødvendig å kommentere det enkelte prosjekt.

Endring i kostnadsrammer og budsjettendringer 2015

De viktigste forslag til endringer i rammer og budsjett 2015 er omtalt nedenfor.

Prosj nr.	*Prosjekt*	Ramme 01.01. 2015	Endr. i ramme	Tot forbruk pr april	Rest ramme Pr april	Budsjett etter rebudsj. 2015	Budsjett endring 2015	Rev budsj. April.15
6001	Mosvik skole	34500		34 805	-305	0	240	240
6007	Sandvollan skole trafikksikkerhet	2 050		1 873	177	530	-130	400
8005	Sakshaug kirke – orgel	8 800		3 600	5 200	2600	1600	4200
8009	Klokkarstu- oppgradering	600		19	581	580		580
6023	Røra skole – oppgrad. aktiv. bygg	1 200		0	1200	300	100	400
9105	Straumen - sentrumsutvikling	8 000		6 941	1 059	500	500	1 000
9109	Sandvollan - Langåsen boligfelt	5 300	700	1 172	4 128	4 940	1 060	6 000
9002	Forsterking/dekkelegging	16 000		7 262	8 738	4 000	1 300	5 300
9012	G/S-veg Lyngstad skole	5 400		0	5400	2 000	3 400	5 400
9212	Røra stasjon – Austadlia	1 800	200	1 831	-31	600	200	800
9219	Lyngstad utskifting langs gangveg	500		0	500	500	-100	400
9502	Nytt ledningsanlegg Li til Ferstad	1 500		53	1 447	1450	-800	650
9213	Ledningsnett Røra	5 000		2 343	2 657	2730	870	3 600
9215	Ny vannledning/kobling Skjemstad	1000		0	1 000	300	700	1000
	Lillesund veg og parkeringsplass		500	0		0	500	500
	Grunnundersøkelser Rørahallene		200			0	200	200
SUM	**Total investering/Utlån inkl startlån**					**189 805**	**6 690**	**196 106**

Kommentarer

6001 Mosvik skole

Ekstraordinært bygningsarbeider på tak og konsulenttjenester i denne forbindelse har medført at det har påløpt utgifter på kr 239 000 i 2015. Egen sluttrapport vil bli lagt fram.

6007 Sandvollan skole trafikksikkerhet

Arbeidet er sluttført. Prosjektet blir noe billigere enn budsjettert.

8005 Sakshaug kirke - orgel

Iht. budsjett og økonomiplan skal tilskuddet til fellesrådet overføres med 2,6 mill. i perioden 2015-2107. Framdriften er slik at fellesrådet skal betale 40 % av kostanden i 2015 og har behov for å få en større andel av rammen enn det som er budsjettert. Budsjettet for 2015 foreslås økt med kr 1,6 mill. Dette medfører at overføringen for 2016 og 2017 blir 1,8 mill. kroner for hvert av disse årene.

8009 Klokkarstu – oppgradering

Prosjektet er ikke igangsatt.

6023 Røra skole – oppgradering aktivitetsbygg

Mottatt tilbud på arbeidet viser at prosjektet blir kr 100 000 dyrere enn budsjettert.

9105 Straumen sentrumsutvikling
Reversering av den tekniske endringen som ble gjort i forbindelse med årsbudsjett 2015.

9109 Sandvollan - Langåsen boligfelt
Tilleggskostnader som skyldes overvann gjør at prosjektets ramme må utvides til 6 mill. kroner inkl. mva.

9002 Forsterking/dekkelegging
Prosjektet er utvidet i forbindelse med Krokvegen i tilknytning til arbeid i Straumen sentrum, og omprioritering av Årfallvegen. Utvidelsen foreslås finansiert ved bruk av disposisjonsfond, avsatte midler til investeringsformål.

9012 Gang og sykkelveg Lyngstad skole
Prosjektet framskyndes slik at hele prosjektet gjennomføres i 2015.

9212 Røra stasjon – Austadlia
Reversering av den tekniske endringen som ble gjort i forbindelse med årsbudsjett 2015.

9219 Lyngstad – utskifting vannledning langs gangveg
Mottatt tilbud indikerer at prosjektet blir noe billigere enn budsjettert.

9502 Nytt ledningsanlegg Li til Ferstad
Prosjektet har ikke startet. Det forventes vinteranlegg som går over 2015 og 2016.

9213 Ledningsnett Røra
Uventede tillegg i forlengelsen av anlegget som måtte inkluderes akutt. Medfører at rammen på økes.

9215 Ny vannledning/kobling Skjemstad
Prosjektet hadde pr 1.1 en restramme på 900 000, men er ved en inkurie lagt inn med kr 300 000. Dette medfører en teknisk korrigering. Første del av arbeidet er utført.

Nytt prosjekt: Lillesund veg og parkering
Det er behov for å oppruste veg og etablering parkeringsplass for å få frigjort tomteareal for salg. I tillegg vil dette legge til rette for almen ferdsel i et attraktivt turområde. Tentativt anslag på oppgrusing av vei og etablering av parkeringsplass kr 500 000.

Nytt prosjekt: Grunnundersøkelser Rørahallene
Det må utføres nye grunnundersøkelser da tidligere grunnundersøkelser ikke er tilstrekkelige.

9903 Startlån
Iht. kommunestyrets budsjettvedtak skal det søkes om 4 mill. kr i startlån. Det er pr dato søkt om 2 mill. Husbanken har gitt tilsagn om 1. mill.kr.
Det vil bli sendt søknad på resterende 3 mill.

Finansiering av budsjettendringer

Budsjettendringene foreslås finansiert slik:

Finansiering	**Opprinnelig budsjett 2015**	**Budsjett endringer**	**Revidert budsjett April 15**
Salg av tomter	3 200	0	3 200
Kompensasjon mva.	29 581	8 840	38 421
Bruk av lån inkl. startlån	133 224	3 839	129 385
Eksterne tilskudd, refusjoner	22 600	0	22 600
Bruk av disposisjonsfond	1 200	1 300	2 500
Sum finansiering	**189 805**	**6 301**	**196 106**

Det er ikke nødvendig å ta opp ytterligere lån.

Det presiseres at første tertialrapportering er noe usikker i forhold til framdriften på mange prosjekter. De siste to årene har vi hatt utfordringer i forhold til framdrift, noe som har medført mindre låneopptak enn opprinnelig forutsatt.

4. Finansforvaltning

Aktiva - likviditet

Likvide midler i bank har hatt en økning på 33,5 mill. kroner i forhold til 31.12.14. Likviditeten er akseptabel. Driften går som normalt. Vi har ikke hatt behov for å bruke kassakreditten i 1. tertial, men likviditeten har vært anstrengt.

Låneportefølje

Det er pr dato ikke tatt opp lån for 2015.

For øvrig vises til finansrapport i årsberetningen.

Inderøy kommune

Arkivsak. Nr.:
2014/1403-13
Saksbehandler:
Grethe Haugan Aasen

Saksframlegg

Utvalg	Utvalgssak	Møtedato
Hovedutvalg Natur	31/15	04.05.2015
Hovedutvalg Folk	34/15	05.05.2015
Formannskapet	42/15	06.05.2015
Kommunestyret		26.05.2015

Årsregnskap og årsberetning 2014

Rådmannens forslag til innstilling:

Årsregnskap med årsberetning for 2014 godkjennes.

Tilskudd til ikke-kommunale barnehager reduseres med kr 108 484 på bakgrunn av etterkalkyle for regnskapsåret 2014.

Vedlegg
1 Årsberetning 2014
2 Revisjonsberetning 2014
3 Årsregnskap 2014
4 Kontrollutvalgets uttalelse til årsregnskap 2014

Bakgrunn

Det vises til vedlagte dokumenter og spesielt til sammenfatningen i rådmannens årsberetning som omhandler de vesentlige momenter knyttet til regnskap og resultat i 2014.

Årsregnskapet

Driftsregnskap for 2014 viser et regnskap i balanse etter å ha redusert budsjetterte avsetninger til fond.

Netto driftsresultat - disponibelt etter at driftsutgifter, renter og avdrag er betalt – er på 15,22 mill. kroner. Inntektsgarantiordningen utgjør 16,162 mill. kroner og inndelingstilskuddet 17,236 mill. kroner.

Uten disse midlertidige inntektene og regnskapsordningen av pensjon hvor beregnet pensjonskostnader regnskapsføres, ville vårt netto driftsresultat vært negativt med kr 29 mill. kroner.

Investeringsregnskapet for 2014 som er avsluttet i balanse, viser at kommunen har brutto investeringer i egne anleggsmidler på 137,3 mill. kr. Finansiering ved bruk av lån utgjør kr 71,3 mill. kroner. Øvrige finansiering er mottatte refusjoner, momskompensasjon og salg av anleggsmidler.

Kontrollutvalget har avgitt uttalelse til kommunestyret om Inderøy kommunes årsregnskap for 2014.

Av saksframlegget i sak 7/15 til Kontrollutvalget i Inderøy kommune framgår at revisjonsberetningen for 2014 datert 15.04.15 ikke inneholder forbehold.

Av kontrollutvalgets uttalelse datert 27.04.15 framgår følgende:

«Kontrollutvalget mener årsregnskapet med tilhørende spesifikasjoner og noter tilfredsstiller brukernes informasjonsbehov. Årsregnskapet gir et riktig inntrykk av de forhold som omtales i årsberetningen. Etter kontrollutvalgets vurdering er regnskapet ført i samsvar med gjeldende lover og regler. Kontrollutvalget mener at det framlagte årsregnskap kan fastsettes som Inderøy kommunes årsregnskap for 2014.»

Årsberetningen

Årsberetningen inneholder pliktig informasjon om årsregnskapet og driften av kommunen i 2014. Driften har i all hovedsak vært som budsjettert og aktivitetsmål er nådd.

Av saksframlegget til kontrollutvalget framgår at årsberetning for 2014 vurderes til å oppfylle de lovpålagte krav til innhold.

Etterkalkyle tilskudd ikke-kommunale barnehager

I henhold til § 8 i forskrift om likeverdig behandling ved tildeling av offentlige tilskudd til ikke-kommunale barnehager skal kommunestyret ved fastsettelsen av årsregnskapet, fatte vedtak om en eventuell etterjustering av tilskuddet til ikke-kommunale barnehager.

Kommunen benytter modell anbefalt av Private Barnehagers Landsforbund og Kommunenes Sentralforbund ved beregning av tilskudd og etterkalkyler.

Kommunen hadde et mindreforbruk til drift av kommunale barnehager på kr 286 351 i 2014 i forhold til opprinnelig budsjett. Dette gir medfører at overføringen til de ikke-kommunale barnehagene for 2014 har vært kr 108 484 for høy.

Vurdering

Rådmannen tilrår at regnskapet godkjennes.

Konklusjon

Se innstilling.

Årsrapport med beretning 2014

31.03.15
Rådmannen

Inderøy kommune

Oppdatert 30.3.15

INNHOLD

FORORD **3**

DEL 1: ÅRSBERETNING **3**

INNLEDNING 3

2. KOMMUNENS ØKONOMISKE RESULTAT OG FINANSIELLE STILLING **5**

ÅRETS REGNSKAPSMESSIGE RESULTAT 5
NETTO AVSETNING TIL FOND 5
NETTO DRIFTSRESULTAT 6
FRIE INNTEKTER 7
RESULTAT FOR VIRKSOMHETSOMRÅDENE 9

3. INVESTERINGSREGNSKAPET **14**

4. FINANSFORVALTNING **17**

FORVALTNINGEN AV KOMMUNENS LIKVIDE MIDLER 17
FORVALTNING AV KOMMUNENS LÅNEPORTEFØLJE 18

5. INTERNKONTROLL **22**

6. ARBEIDSGIVERPOLITIKK **23**

REDEGJØRELSE LIKESTILLING 23
HELTID 23
ETISK STANDARD 24
NÆRVÆR 24

7. UTVIKLINGEN I DE ØKONOMISKE RAMMEBETINGELSER. RISIKOVURDERINGER. STRATEGIER OG OPPFØLGING **26**

Oppdatert 30.3.15

FORORD

Årsrapporten er bygget opp i to deler.

Første del omhandler den formelle beretning som rådmannen etter kommunelovens bestemmelser skal avgis innen frist 31.03. Denne skal foreligge til behandling samtidig med årsregnskapet.

Andre del beskriver nærmere resultatutviklingen på de ulike tjeneste- eller virksomhetsområdene. Denne beskrivelsen bygger på interne årsrapporter fra enhetsledere til rådmann og som foreligger som uttrykte vedlegg.

DEL 1: ÅRSBERETNING

Innledning

Årsberetningen gir en beskrivelse av økonomiske utviklingstrekk og resultater - og skal spesielt omtale de faktorer som påvirker årets resultat og økonomiske stilling. Årsberetningen er pliktig informasjon etter god kommunal regnskapsskikk og er ment å være utfyllende i forhold til den informasjon som gis i årsregnskapet og noter.

De viktigste resultater for regnskap og aktivitet i 2014 sammenfattes slik: (2013-tall i parentes)

- Regnskapet er gjort opp i balanse etter å ha redusert avsetninger til disposisjonsfond (mindreforbruk 2,138 mill. kroner).

- Netto driftsresultat kr 15,22 mill. kroner (22,01) utgjør 2,98 % (4,4 %) av brutto driftsinntekter. Dette er 2,2 mill. kroner dårligere enn revidert budsjettert, men over normen for netto driftsresultat i kommunesektoren.

- Langsiktig lånegjeld, eksklusiv ubrukte lånemidler, utgjør pr utgangen av 2014 455,8 mill. kroner (403,7). Netto lånegjeld eksklusiv startlån tilsvarer 83,7 % (72,1 %) av våre samlede driftsinntekter. Lånegjeldsandelen er økende både absolutt og relativt til landet for øvrig, jf. Kostra. Lånegjelden er dog fortsatt på et nivå som er håndterbar.

- Disposisjonsfondet har i 2014 økt til 33,13 mill. kroner og utgjør 6,5 % av samlede driftsinntekter.

- Finansforvaltningen er gjennomført innenfor gitte retningslinjer. Inderøy kommune praktiserer en forsiktig plasseringspolitikk med tidsinnskudd i bank som eneste aktive instrument. Vi har ikke inngått nye fastrente eller rentebytteavtaler i løpet av 2014,

mens en del gamle avtaler er gått ut på dato. Effektiv fastrenteandel i vår låneportefølje er derfor noe redusert i løpet av 2014.

- Investeringsnivået er relativt betydelig i 2014 - som det var i 2013 - og vil være i økonomiplanperioden. Investeringsregnskapet viser en samlet utgift på 148,6 mill. kroner (84,6). Av dette utgjør investeringer i anlegg en samlet utgift på 137,3 mill. kroner (60,8).

- Aktivitet og driftstiltak vedtatt i budsjett- og økonomiplan, og senere politiske behandlinger gjennom året, er i all hovedsak gjennomført i samsvar med plan. Hvor det måtte finnes mindre endringer eller avvik – f.eks. i forhold til forutsatt fremdrift – er dette kommunisert til politisk nivå gjennom løpende rapportering og tertialrapportering.

- Tjenestekvaliteten anses som meget god, god eller tilfredsstillende på alle kritiske tjenesteområder. Det vil fortsatt være mangler. Vi har hatt tilsyn på flere områder også inneværende år. Hvor det er påvist avvik må disse anses mindre alvorlige og er uansett lukket. Vi har fortsatt betydelig forbedringspotensiale når det gjelder systematisk kvalitetsarbeid, noe som forutsetter utvidet bruk av brukerundersøkelser og spesielt avviksmodulen i vårt kvalitetssystem.

- Nærværstallet for 2014 er 90,9 % (91,2 %) - tilsvarende et sykefravær på 9,1 % (8,8 %). Nærværet er fortsatt lavere enn målsettingen på 93 %.

- Budsjett-, regnskaps- og rapporteringskvaliteten. Vi anser og ha forbedret budsjetteringskvaliteten både på investerings- og driftsområdet siste år. På overordnet nivå har avviksrapporteringen holdt akseptabel kvalitet. Det ble tidlig varslet et sannsynlig merforbruk i størrelsesorden 4 mill. kroner på årsbasis. Vi registrerer større overskridelser på bistand- og omsorgsområdet enn prognostisert 2. tertial 2014. Tilsvarende kom regnskapet for skole og oppvekstområdet ut bedre enn prognostisert høsten 2014. Samlet sett er resultatet kommer ut omtrent som varslet. Økonomirapporteringen vurderes samlet sett som tilfredsstillende.

2. KOMMUNENS ØKONOMISKE RESULTAT OG FINANSIELLE STILLING

Årets regnskapsmessige resultat

Årets resultat fremkommer som summen av netto driftsresultat og interne disposisjoner – avsetninger til og bruk av fond. Driftsregnskapet for 2014 er gjort opp i balanse dvs. kr 0, etter at det er avsatt kr 14,1 til disposisjonsfond. Avsetningen til fond er 2,3 mill. kroner lavere enn budsjettert.

Som det framgår av tabell 2.1 har kommunen hatt et mindreforbruk i 2012 og 2013, og har ikke akkumulert underskudd.

Tabell 2.1: Årets regnskapsmessige resultat

Årets regnskapsmessige resultat *Beløp i 1000 kr*	Regnskap 2014	Revidert budsjett 2014	Opprinn. budsjett 2014	Regnskap 2013	Regnskap 2012
Mindreforbruk	0	0	0	-2 138	-3 162
Akkumulert underskudd	0	0	0	0	0

Hovedårsaken til årets resultat er netto merforbruk i driften på virksomhetsområdene med 3,637 mill. kroner. Dette omtales nærmere i kapittel om virksomhetsområdene.

Netto avsetning til fond

Kommunen disposisjonsfond utgjør pr 31.12.14 33,13 mill. kroner (24,148 mill. kroner). Disposisjonsfondet er et fritt fond som kommunestyret forvalter. Tabell 2.2. under viser hvordan kommunestyret har bestemt at deler av fondet skal benyttes

Tabell 2.2: Avsetninger og bruk til disposisjonsfond 2014

Disposisjonsfond *Beløp i 1000 kr*	Saldo 01.01.14	Bruk/ avsetning	Saldo 31.12.14
Sum disposisjonsfond	**24 148**	**8 982**	**33 130**
- herav generelt disposisjonsfond	11 920	1 185	13 105
- herav avsatt Inderøy 2020	6 112	1 440	4 672
- herav avsatt tjenesteutvikling	1 617	263	1 354
- herav rentefond	0	2 000	2 000
- herav investeringsformål	0	7 500	7 500

Økningen i fondsavsetningene er i hovedsak finansiert gjennom budsjettavsetninger for 2014 og disponering av overskudd for regnskapsåret 2013.

Inderøy kommunes disposisjonsfond utgjør 6,5 % (4,8 %) av driftsinntektene. I egen kostragruppe er andelen 7,8 % og på landsbasis uten Oslo 5,5 %. Ekstraordinære inntekter

gjennom Inntekstgarantiordningen har gitt oss muligheten til å bygge opp et «normalt» fondsnivå de siste tre år. Oppbyggingen av fri fond må sees i forhold til en vesentlig økning i netto lånegjeld og økningen i premieavviket.

Bundne driftsfond pr 31.12.14 utgjør 20,1 mill. kroner (16,7 mill. kroner). Av tabell 2.3 framgår de fondene med større endringer i 2014.

Tabell 2.3: Avsetning og bruk til bundne driftsfond

Bundne driftsfond *Beløp i 1000 kr*	**Saldo 01.01.14**	**Bruk/ avsetning**	**Saldo 31.12.14**
Sum bundne driftsfond	**16 793**	**3 268**	**20 061**
- herav næringsfondet	4 080	510	4 590
- herav overskudd vann og avløp	1 675	378	1 297
- herav kommunesammenslåing	1 043	70	973
- herav mottak flyktninger	4 658	1 775	6 433

Netto driftsresultat

Netto driftsresultat er den viktigste indikatoren på driftsmarginen i kommunalt budsjett og regnskap. Netto driftsresultat er differansen mellom totale driftsinntekter og driftsutgifter inkludert renter og avdrag. Dette er et utrykk for hva kommunen har til disposisjon til avsetninger og investeringer og er nedenfor beskrevet både i absolutte og relative størrelser.

Av figur 2.1 framgår at årets netto driftsresultat er på 15,22 mill. kroner (22,01). Dette er 2,2 mill. kroner mindre enn revidert budsjettert, og klart lavere enn de to foregående år.

Figur 2.1: Netto driftsresultat i kr

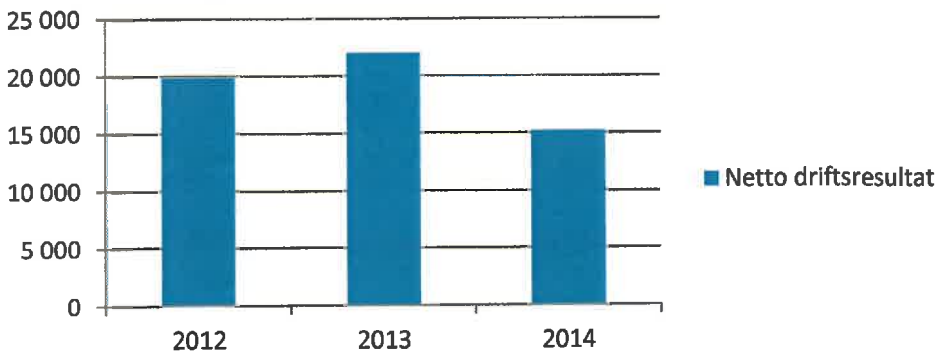

Figur 2.2: Netto driftsresultat i % av driftsinntektene

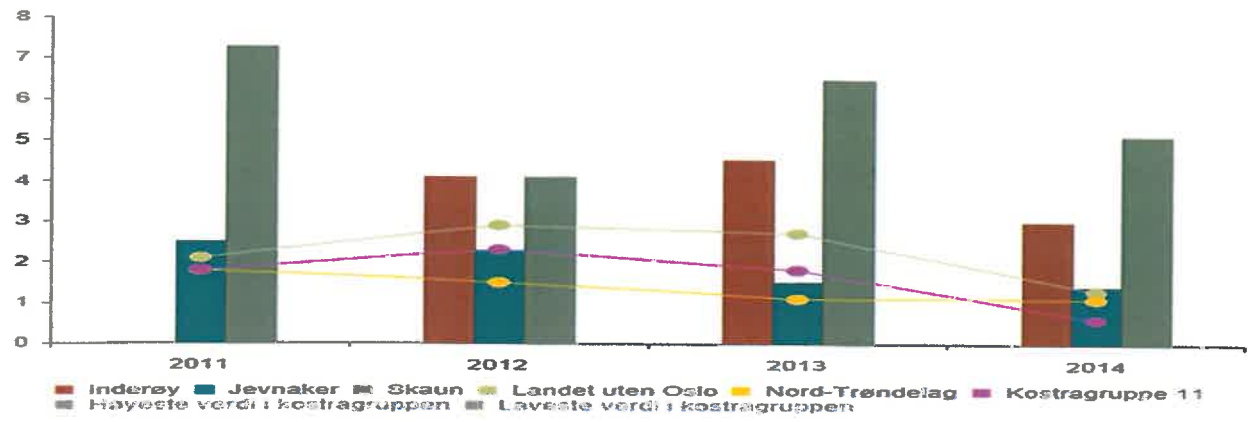

I 2014 utgjør netto driftsresultat 2,98 % (4,3 %) av driftsinntektene. Som figur 2.2 viser er dette er vesentlig bedre enn egen kostragruppe (lilla linje), fylket (gul linje) og landet uten Oslo (grønn linje).

Det bokførte netto driftsresultat må fortolkes ut fra følgende forhold:

- Inntektene fra inntektsgarantiordningen (Ingar) utgjør i 2014 16,162 mill. kroner og inndelingstilskuddet utgjør 17,236 mill. kroner (beholdes til 2027 og trappes deretter ned til 2032). Uten disse inntektene ville regnskapet vært gjort opp med et netto driftsunderskudd.
- Premieavviket (pensjon) inklusiv arbeidsgiveravgift i 2014 er regnskapsført som en inntekt på 11,078 mill. kroner (utgiftsført 2,1 mill. kr). Dette reflekterer avviket mellom faktiske premieinnbetalinger og regnskapsførte pensjonskostnader. Inderøy kommune følger en regnskapsordning som tillater 10 års nedbetaling /7 år på premieavviket. I økonomisk forstand er dette det samme som å overvurdere regnskapsresultatet med 11,078 mill. kroner i 2014.
- Uten Inndelingstilskudd, Ingar-midlene og med en regnskapsordning hvor pensjonskostnader følger premieinnbetalingene, ville vårt netto driftsresultat vært negativt med 29 mill. kroner i 2014.

Frie inntekter

Kommunens frie inntekter består av rammetilskudd og inntektsutjevning, skatteinntekter, eiendomsskatt, investeringstilskudd.

Som det framgår av tabell 2.4, er kommunens frie disponible inntekter 374,141 mill. kroner. Dette utgjør 0,814 mill. kroner mindre enn budsjettert. Mindreinntektene skyldes i all hovedsak reduserte skatteinntekter. Kommunen har hatt merinntekter på investerings-

kompensasjon med 0,06 mill. kroner, eiendomsskatt 0,09 mill. kr. og statstilskudd med 0,512 mill. kroner.

Finansutgiftene (renter og avdrag) viser et mindreforbruk på 2,201 mill. kroner. Netto bundne avsetninger er 0,1 mill. kroner høyere enn budsjettert.

Tabell 2.4: Økonomisk stilling og utvikling 2012-2014

Økonomisk stilling og utvikling *tall i hele 1000*	**Regnskap 2014**	**Revidert budsjett 2014**	**Opprinnelig budsjett 2014**	**Regnskap 2013**	**Regnskap 2012**
Sum frie disponible inntekter	-374 141	-374 955	-374 241	-362 831	-36301
Netto finansinntekter/-utgifter	26 022	28 223	28 190	28 923	27752
Netto avsetninger	12 093	14 342	15 472	6 159	10960
Overført til investeringsregnskapet	0	0	0	11 752	5737
Regnskapsmessig mindreforbruk	0	0	0	-2 138	-3 162

Figur 2.3: Skatteinntekter og rammetilskudd 2013 - 2014

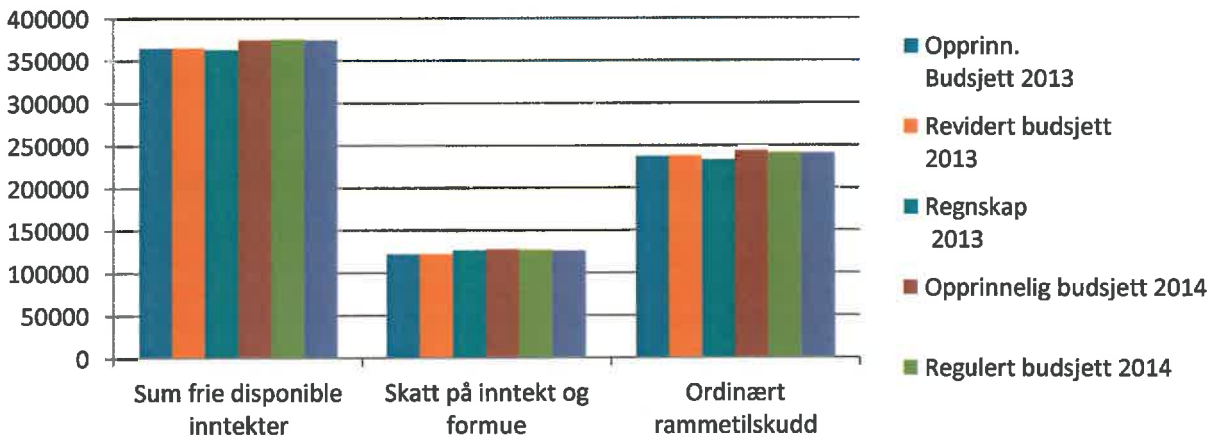

Kommunen la til grunn KS sin prognose for anslag på frie inntekter i budsjett 2014. Svikten i skatteanslaget reflekterer en svikt i skatteinngangen på landsbasis.

Kommunens frie inntekter målt pr innbygger har økt noe i perioden 2012 til 2014 jf. figur 2.4.

Figur 2.4: Frie inntekter i kroner pr innbygger

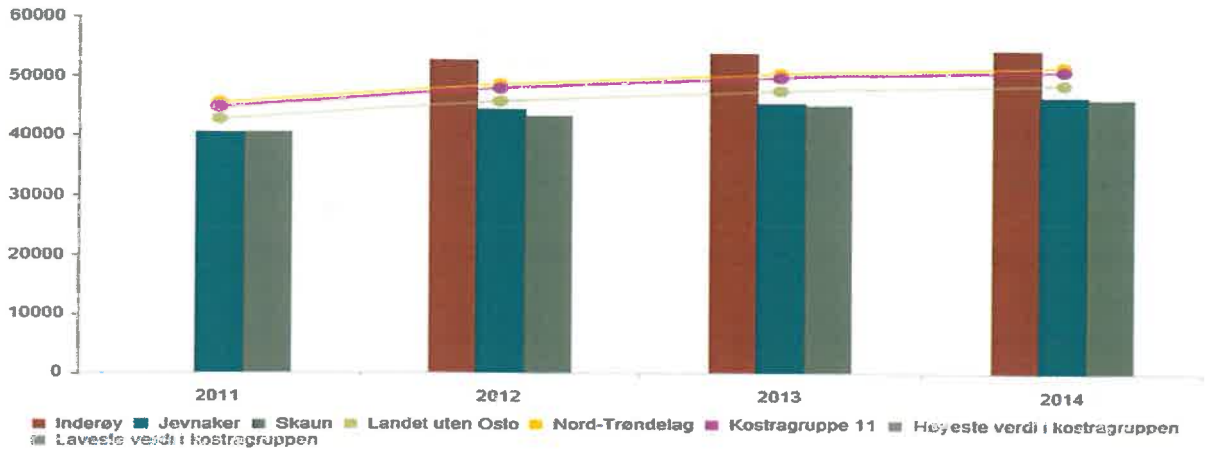

Resultat for virksomhetsområdene

Kommunestyret har i regulert budsjett tildelt 332,39 mill. kroner til de ulike virksomhetsområdene. Regnskapet viser at det er brukt 336,027 mill. kroner. Fordelingen mellom virksomhetsområdene fragår av figur 2.5. Kommunen bruker en vesentlig del av driftsbudsjettet til virksomhetsområdene oppvekst og helse, omsorg og sosial.

Figur 2.5: Forbruk pr virksomhetsområde

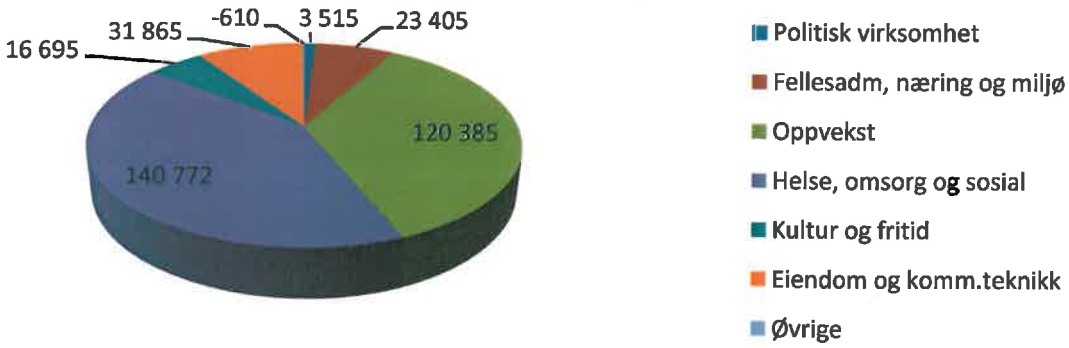

Regnskapet er dermed avsluttet med et merforbruk på 3,637 mill. kroner. Merforbruket mellom regulert budsjett og regnskap pr. virksomhetsområde, framgår av tabell 2.5 og kommenteres under.

Tabell 2.5: Regnskapsresultat pr virksomhetsområde

Virksomhetsområdene	Regnskap 2014	Regulert budsjett 2014	Opprinnelig budsjett 2014	Avvik kr fra reg budsjett	Avvik % fra reg. budsjett
Politisk virksomhet	3 515	3 445	3 419	70	2,03 %
Fellesadm., næring og miljø	23 405	25 169	24 870	-1 765	0,7 %
Oppvekst	120 385	119 779	118 960	606	0,5 %
Helse, omsorg og sosial	140 772	134 011	134 836	6 761	5,05 %
Kultur og fritid	16 695	17 471	15 885	-776	5,36 %
Eiendom og kommunalteknikk	31 865	30 365	29 700	1 501	4,94 %
Vann og avløp	706	0	0	706	
Diverse fond	1 452	2 560	2 560	-1 108	43,3 %
Fellesområde inntekter	-1 236	-1 173	-3 737	-63	5,3 %
Fellesområde diverse	3 238	2 760	210	478	17,3 %
Avskrivninger	-4 771	-4 064	-4 064	-707	17,3 %
Fellesområde tilleggsbevilgninger	0	2 067	7 940	-2 067	
Sum fordelt	***336 027***	***332 390***	***330 579***	***3 637***	***1,09 %***

Virksomhetsområdet er en samling av tjenesteområder. For hvert enkelt tjenesteområde vil det være knyttet flere tjenester som tilsvarer de statlige Kostra-funksjoner. For tjenesteområdet er det i utgangspunktet ett administrative ansvarsområde/enhet.

Politisk virksomhet

Virksomhetsområdet har et merforbruk på 70 000 kroner hovedsakelig som følge av at utgifter til politiske godtgjøring er høyere enn budsjettert.

Politisk aktivitet er gjennomført i henhold til plan.

Fellesadministrasjon, næring og miljø

Området omfatter i tillegg til administrasjon blant annet plan, byggesak, kart og oppmåling, landbruk, næringsvirksomhet og miljø.

Aktiviteter og tjenester er i hovedsak gjennomført som planlagt. Det vil være noen forsinkelser i en del utviklingsprosesser som følge av betydelig press på driften.

Regnskapet viser et mindreforbruk på kr. 1, 765 mill. Fellesadministrasjonen m/stab bidrar med ca. 0,8 mill. kroner til resultatet gjennom generelle besparelser på drift og merinntekter, næring og miljø med ca. 0,7 mill. kroner som følge av mindreforbruk lønn, plan og byggesak med ca. 0,3 mill. kroner som følge av merinntekter på byggesak.

Oppvekst
I dette området inngår førskole, grunnskole, skolefritidstilbud, spesialpedagogikk, skoleskyss og voksenopplæring.

Aktiviteter og tjenestetilbud er i hovedsak gjennomført som planlagt.

Regnskapet viser samlet et merforbruk på 606 000 kroner. Dette vurderes som et akseptabelt avvik.

Skole- og barnehageregnskapene kommer isolert sett ut med besparelser, selv om det er relativt store variasjoner mellom tjenesteområdene. Fellesområdet kommer ut med en overskridelse på ca. 2 mill. kroner. Merforbruket på dette området kan i hovedsak forklares med merforbruk på skoleskyss og merforbruk refusjon til andre kommuner for utgifter til undervisning av fosterhjemsplasserte barn.

Helse, omsorg og sosial
Virksomhetsområdet omfatter blant annet tjenester til eldre og funksjonshemmede både i institusjon, kommunale boliger og til hjemmeboende. I tillegg kommer vaskeri og kjøkkendrift, forebygging, helsestasjon og skolehelsetjenesten, legetjeneste, rehabilitering, barnevern og økonomisk sosialhjelp.

Aktiviteter og tjenestetilbud er i hovedsak gjennomført som planlagt.

Området er totalt sett avsluttet med et merforbruk på 6,761 mill. kroner. Dette er et utfordrende resultat som reflekterer en utfordrende kostnadsutvikling. Merforbruket er også betydelig større enn prognostisert.

Avviket fordeler seg slik på hovedområdene: Bistand og omsorg 3,7 mill. kroner, Helse-, rehab. og barnevern 1,7 mill. kroner og NAV 1,3 mill. kroner.

Hovedårsaken til dette merforbruket kan forklares slik:

- Økt etterspørsel etter brukerstyrt personlig assistanse som er en lovbestemt rettighet.
- Større behov for bemanning enn budsjettert innen bistand til eldre i institusjon og hjemmeboende har resultert i merforbruk på variabel lønn. Dette gjelder spesielt innleie av vikarer ved ferieavvikling og sykdom.
- Økt behov for barnevernstiltak i barnevernsinstitusjon og økte kommunale egenandeler (medførte merutgifter på ca. 1,3 mill. kroner).
- Inntektssvikt ved refusjon av utgifter til ressurskrevende tjenester
- Merkostnad til etablering av nytt nødnett (0,2 mill. kr)

Kultur og fritid
Omfatter kulturskole, bibliotek, kulturell skolesekk og allment kulturarbeid. Allment kulturarbeid består av aktivitetstilbud barn og unge, museer og kulturvern, musikk og kunst, Idrett og andres idrettsanlegg og andre kulturaktiviteter. Tilskudd til Den norske kirke, andre religiøse formål og tilskudd frivilligsentraler, inngår også i dette området.

Aktiviteter og tjenestetilbud er i hovedsak gjennomført som planlagt.

Det ordinære driftsregnskapet er i balanse. Mindreforbruket skyldes at kommunen har mottatt refusjon for forskuttering av momskompensasjon for Inderøy IL (ikke budsjettert med). I tillegg har kommunen ytet mindre tilskudd til MINT enn budsjettert. Regnskapet for kulturskolen viser et merforbruk.

Kommunalteknikk
Funksjoner veg, bygg og eiendomsforvaltning inngår i dette virksomhetsområdet.

Aktiviteter og tjenestetilbud er i hovedsak gjennomført. Det vil være en del forsinkelser i gjennomføringen av investeringsprosjektene. Dette er kommunisert til politisk nivå via måneds- og tertialrapportering.

Regnskapet viser et merforbruk på 1,501 mill. kroner. Ekstraordinære posteringer kan alene forklare det negative avviket. Brøytekostnadene (vegfunksjonen) for desember 2013 ble ført på 2014 slik at 2014 regnskapet er belastet brøyting både for desember 2013 og 2014. Kostnader i forbindelse med utkjøp av eksisterende biovarmeavtaler i forbindelse med realiseringen av nytt sentralanlegg for biovarme på Straumen, utgjør i størrelsesorden 0,8 mill. kroner.

Av vesentlige negative avvik for øvrig utgjør svikt i husleieinntekter 0,95 mill. kroner. Det skyldes en kombinasjon av ledighet og feil i budsjetteringen. Det vil være tilsvarende besparelser på andre områder.

Diverse fond
Inderøy 2020
Prosjektet Inderøy 2020 ble i 2012 omdefinert til program og programperioden skal vare til utgangen av 2015. Hovedmålsettingen for programmet er at Inderøy 2020 gjennom systematiske tiltak for økt bolyst og næringsutvikling, skal bidra til vekst i antall bedriftsetableringer og en positiv befolkningsutvikling i Inderøy minst på nivå med gjennomsnittet.

Prosjektet finansieres i hovedsak gjennom refusjoner fra andre og bruk av disposisjonsfond. Det er i 2014 brukt ca. 1 mill. kroner mindre enn budsjettert som bl.a. skyldes mindre bruk av konsulentbistand og annonsering enn planlagt. Bruk av disposisjonsfond er derfor redusert tilsvarende. Prosjektet fortsetter i 2015.

Selvkostområdene vann og avløp er avsluttet mot selvkostfondene. Pr 31.12 har selvkostområdet vann et underskudd på kr. 706 000 som belaster kommunens driftsregnskap. Underskuddet må dekkes inn – tilbakebetales - innen 2018.

Fellesområdet inntekter
Årets resultat av salg av konsesjonskraft ble netto 1,236 mill. kroner (1,254 mill.). Årets resultat er som budsjettert, men dårligere enn i 2013. Dette skyldes priser på kraftmarkedet.

Fellesområdet diverse (utgifter)
Premieavviket av pensjon ble positivt 11,078 mill. kroner inkludert arbeidsgiveravgift. Det vil si at utgiftsførte pensjonskostnader er lavere enn faktisk betalte pensjon. I 2013 var premieavviket negativt – noe som medførte en utgiftsføring. Kommunens netto akkumulerte premieavvik utgjør pr 31.12.14 kr. 40 mill. (28,9 mill.) og er netto regnskapsført som en fordring i kommunens regnskap.

Fellesområde tilleggsbevilgninger
Lønnsoppgjøret i 2014 ble noe rimeligere enn forutsatt på budsjetteringstidspunktet. Besparelser som følge av lærerstreiken forklarer en del av besparelsen. Formannskapets reservert til tileggsbevilgninger ble ikke disponert fullt ut.

Utviklingen i forbruket for det enkelte virksomhetsområde for perioden 2012 til 2104, framgår av figur 2.6 under. Som det framgår av figuren har oppvekst et stabilt forbruk i 2014 i forhold til 2012, mens helse- og sosialområdet har hatt en større økning. Dette har en sammenheng med etterspørselen etter tjenester der elevtallet er relativt stabilt, mens antall eldre øker.

Figur 2.6: Driftsregnskap pr virksomhetsområde 2012-2014

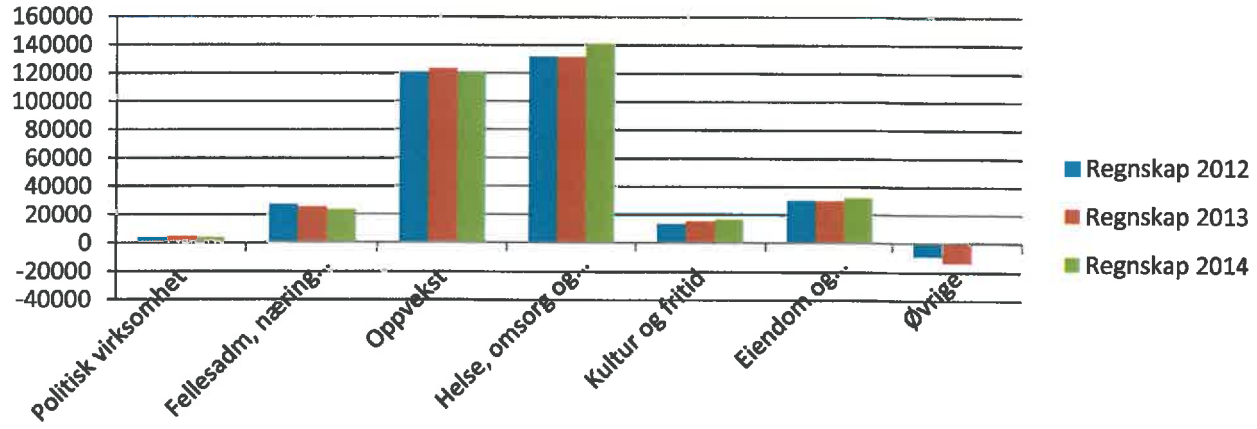

3. Investeringsregnskapet

Inderøy kommune er inne i en periode med en proaktiv utbyggingspolitikk, jfr. også Inderøy 2020-satsningen. I 2014 er samlede investeringer brutto kr. 148,602 mill. (84,6 mill. kroner). Det har aldri vært registrert et høyere investeringsnivå i Inderøy kommune i et enkeltår. Investeringene er finansiert ved låneopptak, refusjoner, merverdiavgiftsrefusjon samt salg av anleggsmidler.

De avgjørende styringskrav for prosjekter er kvalitet og overholdelse av økonomiske rammer. I tillegg er formalkravet at ethvert flerårig prosjekt skal rebevilges årlig for forventede utgifter i budsjettåret. Årsanslagene for forventede utgifter vil alltid være beheftet med vesentlige usikkerheter. Budsjettrevisjon av investeringsbudsjettet ble i 2014 behandlet av Kommunestyret i juni og oktober.

Regnskapsførte investeringsutgifter i anleggsmidler på 148,602 mill. kroner, er vesentlig høyere enn opprinnelig budsjett for 2014. Dette skyldes i hovedsak forsering av Inderøy oppvekst- og kultursenter. Regnskapet viser et mindreforbruk på 12,425 mill. kroner i forhold til revidert budsjett.

Vi har et omfattende investeringsprogram under planlegging og/eller gjennomføring. I all hovedsak makter vi å gjennomføre prosjektene innenfor gitte rammer – eller innenfor et akseptabelt avvik. Vi registrerer dog forsinkelser i prosjektgjennomføring på en del prosjekter, for eksempel bygging av nye boliger for flyktninger. Forsinkelsen skyldes forhold som vi i prinsippet har herredømme over som planleggings- og oppfølgingskapasitet - og forhold som er vanskeligere å forutse som KOFA-klager og uforutsette krav til grunnundersøkelser.

Investeringsregnskapet for 2014 er avsluttet i balanse etter bruk av lån med 71,3 mill. kroner. Av tabell 3.1 viser hvordan investeringene er finansiert.

Tabell 3.1: Finansiering av investeringer 2012-2014

Tall i 1000	Regnskap 2014	Rev. budsjett 2014	opprinn. budsjett 2014	Regnskap 2013	Regnskap 2012
Årets Investeringer	**148 602**	**161 027**	**86 110**	**84 593**	**86 371**
- herav investeringer i anleggsmidler	137 278	149 005	82 110	60 806	67 923
- herav utlån og forskutteringer	3 459	6 202	4 000	20 560	10 221
Sum finansiering	**-148 602**	**-161 027**	**-86 110**	**-83 535**	**-86 371**
- herav bruk av lånemidler	-71 336	-87 181	-59 563	-51 207	-48 038
- herav salg av anleggsmidler	-1 293	-3 500	-4 400	-12 461	-11 156
- herav kompensasjon merverdiavgift	-20 336	-22 016	-13 692	0	
- herav mottatte avdrag på utlån og refusjoner	-48 382	-35 815	-6 215	-3 069	

Prosjektene er vedtatt med prosjektrammer som går over år. Prosjektrammen framgår av vedtatt investeringsbudsjett 2014. Investeringsregnskapet er et årsregnskap og det knyttes derfor kommentarer til prosjekter med større investeringsutgifter i 2014 i forhold til avvik og framdrift.

Inderøy rådhus

Del 2 inkl. familiesenter

Prosjektet inkl. familiesenter har en ramme på kr 5,9 mill. kroner. Det har påløpt totalt 5,621 herav 0,26 i 2014. Prosjektet er avsluttet i 2014.

Del 3 inkl. ombygging NAV.

Prosjektet inkl. ombygging Nav har en ramme på 1,5 mill. kroner. Ombygging av Nav ble kansellert på grunn av manglende finansiering fra statlig side. En mindre ombygging er gjennomført i 2014 til en kostnad av 0,656 mill. kroner. Det har påløpt til sammen 0,681 mill. kroner.

Prosjektet videreføres i 2015 for 2.etasje i rådhuset.

Prosjekt 8001 Campus – Inderøy oppvekst- og kultursenter

Prosjektet har en ramme på 225 mill. kroner og skal avsluttes sommeren 2016.

Regnskap viser at det i 2014 er investert kr 93,488 mill. kroner, som er 3,488 mill. kroner over budsjett.

Prosjektet går tidsmessig etter planen. Avviket vurderes som akseptabelt.

Oppdatert 30.3.15

Prosjekt 6001 Mosvik skole
Prosjektet Mosvik skole ble avsluttet våren 2014. Det har i 2014 påløpt kr 9, 005 mill. kroner som er 0,2 mill. kroner over årets budsjett. Det vil bli avlagt egen sluttrapport.

Kommunale veier
Prosjekt 9002 forsterking/dekkelegging av kommuneveier
Prosjektet har en ramme på 16 mill. kroner. Totalt har det brukt 7,074 mill. kroner.
I 2014 er det brukt 6,222 mill. kroner som er 0,8 mindre enn budsjettert. Det er kontrahert entreprenør for 2015.

Sentrumsutvikling
Prosjekt 9105 Straumen har en prosjektramme på 8 mill. kroner. Regnskapet for 2014 viser 2,3 mill. kroner som er 1,8 mer enn årsbudsjettet. Det er brukt 3,488 mill. kroner totalt. Prosjektet videreføres i 2015.

Prosjekt 9106 Mosvik har en prosjektramme på 2,510 mill. kroner. Det er totalt brukt 1,578 mill. kroner. Prosjektet videreføres.

Vann og avløp
Prosjekt 9212 Røra stasjon – Austadlia har en prosjektramme på 2 mill. kroner. Det har i 2014 påløpt 1,195 mill. kroner. Planlagt arbeid er utført.

Prosjekt 8504 Fjernvarmesentral Venna
Revidert prosjektramme er 6 mill. kroner. Regnskapet for 2014 viser 2,872 mill. kroner som medfører at det totalt er brukt 4,881 mill. kroner.

Det er store forsinkelser som skyldes leverandøren. Anlegget ser ut til å kunne starte tidlig våren 2015.

Framdrift for de enkelte prosjekter blir nærmere omtalt i årsrapporten.

Utlån og forskuttering utgjør 3,459 mill. kroner. I forhold til revidert budsjett er dette et mindreforbruk på 2,74 mill. kroner.

4. Finansforvaltning

I henhold til forskrift samt vårt finansreglement, skal det rapporteres på finansforvaltningen i regnskapsåret innen utgangen av første kvartal i påfølgende år. Denne rapporten innarbeides i rådmannens beretning.

Forvaltningen av kommunens likvide midler

Vår likviditet skal plasseres innenfor konsernkonto/øvrig løpende oppsigelig bankinnskudd. Målet er å oppnå tilfredsstillende avkastning med lav risiko.
Vi har pr 31.12.14 107,57 mill. kroner innestående i bank (82,2 mill. kroner).

For midler i SpareBank1 Midt Norge som vi har vår hovedbankavtale med, er betingelsene 3 mnd. Nibor tillagt 1,175 %, p.t. ca. 2,8 %. Til sammenligning er flytende lånerente i kommunalbanken ca. 2 % pt.

Plasseringen av tidsinnskudd i Grong Sparebank til 3,3 %, utgjorde pr 31.12.14 11,056 mill. kroner. Saldoen skyldes at innskuddet på kr 10 mill. kroner (40 mill. kroner) er tilført renteinntektene av plasseringen. Renter av avkastningen vil bli overført konto i vår hovedbankforbindelse.

Rådmannen vurderer forvaltningen er innenfor rammen av den risiko som finansreglementet tillater.

Arbeidskapitalen er differansen mellom omløpsmidler og kortsiktig gjeld og er et uttrykk for likviditet. Kommunens arbeidskapital og beholdningen av ubrukte lånemidler gir et bilde av kommunens underliggende kortsiktige likvide situasjon.

Figur 4.1 viser at arbeidskapital i andel av brutto driftsinntekter er på 13,7 % (10,9 %). Dette er bedre enn snittet i Nord-Trøndelag, men vesentlig svakere enn sammenlignbar kommunegruppe og landet for øvrig.
Arbeidskapitalen er styrket siden 2013 og skyldes blant annet økning i ubrukte lånemidler på 15,3 mill. kroner fra 2013 til 2014.

Figur 4.1: Arbeidskapital ex. premieavvik i prosent av brutto driftsinntekter

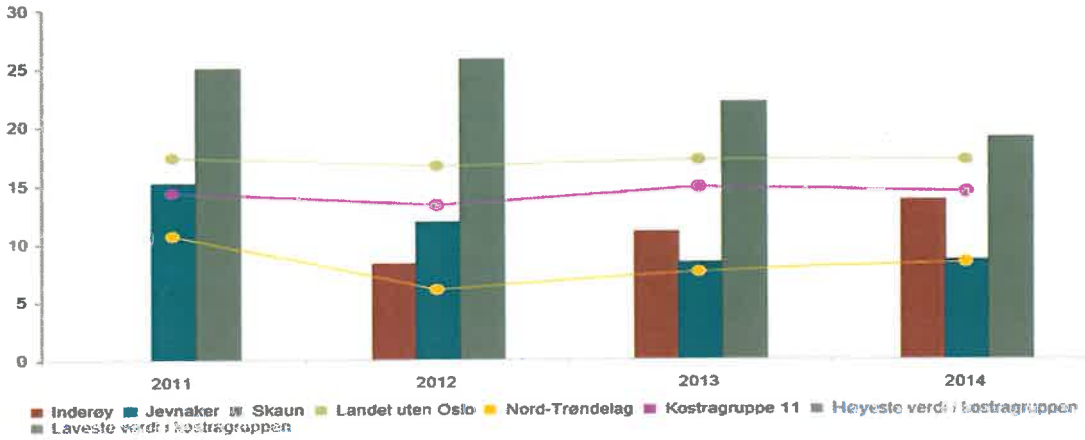

Vi må påregne økt likviditetspress i kommende år dersom vi ikke makter å øke driftsmarginer og avsetninger. Det pekes på to forhold:

1) Mer begrensede muligheter for å generere likviditet gjennom forsering av lånopptak til investeringer.
2) Mulige ytterligere økning i premieinnbetalinger til pensjon.

Vi har fortsatt ikke behov for å bruke kassakreditt.

Forvaltning av kommunens låneportefølje

Som det framgår av tabell 4.1 har kommunen en brutto lånegjeld på 510,95 mill. kroner ved utgangen av 2014. Langsiktig gjeld har i 2014 økt med 52,1 mill. kroner. Dette medfører et et relativt gjeldsnivå på 83,7 % (72,1 %).

Tabell 4.1: Lånebelastning

Lånebelastning ***Beløp i 1000 kr***	**Regnskap 2012**	**Regnskap 2013**	**Regnskap 2014**
Brutto lånegjeld	404 125	443 506	510 950
Ubrukte lånemidler	31 325	39 816	55 166
Lånebelastning netto	**372 800**	**403 690**	**455 785**
Nto. lånegjeld/driftsinntekter - Kostra	72,30 %	72,10 %	83,7 %

Lånegjeld pr innbygger pr 31.12, og utviklingen i dette nøkkeltallet fra 2012, framstilles i figur 4.2. Lånegjeld pr innbygger er 63 141 kroner (kr 54 505) pr 31.12.14. Dette er på nivå

med Nord-Trøndelag (gul linje), men over nivået i gruppen med sammenlignbare kommuner (lilla linje) og landet for øvrig (grønn linje).

Figur 4.2 Netto lånegjeld pr innbygger

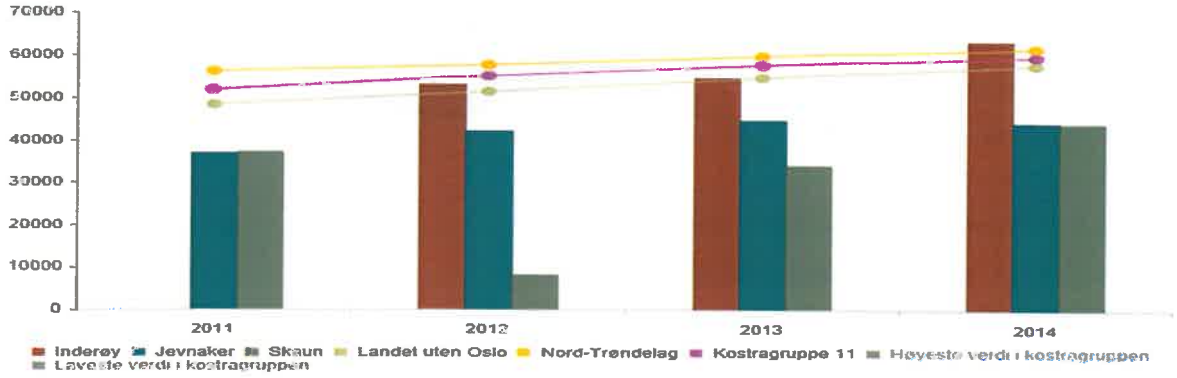

Våre långivere utgjør i forhold til total lånemasse pr 31.12. som følger:

Kommunalbanken	90,7 % (463,6 mill. kroner)
KLP/Kommunekreditt	2,2 % (11,2 mill. kroner)
Husbanken	7,1 % (36,1 mill. kroner)

Vi har pr utgangen av året ikke lån i sertifikat eller obligasjonsmarkedet.

Renter

I følge vårt finansreglement skal lån med fastrente og lån med flytende rente utgjøre minimum 20 % hver av vår låneporteføljer (dvs. mellom 20 % og 80 %).

Vår forvaltningsstrategi søker å kombinere en målsetting om forutsigbare rentekostnader på kort sikt og lavest mulige rentekostnader på lengre sikt. Med et lånegjeldsnivå noe over landsgjennomsnittet, ville det være naturlig å holde en noe høyere fastrenteandel enn minimumskravet i finansreglementet.

Figur 4.3 lån pr renteordning

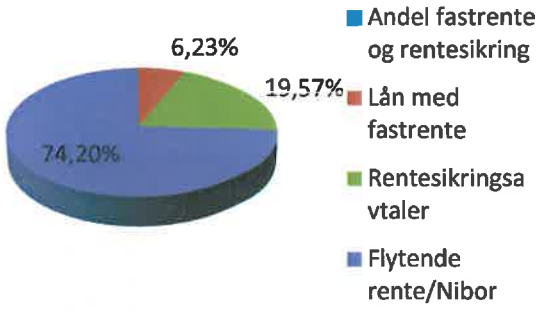

Andel av lån fordelt på ulike renteavtaler framgår av figur 4.3.
25,8 % av lånemassen er sikret gjennom rentebytteavtaler eller fast rentelån.
100 mill. kroner av lån med flytende renter er sikret en gjennom såkalte rentebytteavtaler. Gjennomsnittlig er rentesats 3,22 % rente.
Dette er et alternativ til fastrenteavtaler.
Alle rentebytteavtaler er inngått gjennom vår hovedbank-forbindelse.

Våre fastrentelån har utløp fram til 2017 og med renter varierende fra 3,93 % til 5,10 %. Rentesikringsavtalene har utløp fra 2014 til 2022.

Flytende lån er knyttet til 3 måneders Nibor eller «per tiden» rente. Lån knyttet til 3 mnd. Nibor rentejusteres hver tredje måned. Betingelsene var i 2014 - gjennomgående 3 mnd. Nibor tillagt inntil 0,4 % i margin.

Kostnader knyttet til kommunens rentesikringsavtaler er netto kr 2,123 mill. kroner. Kostnadene knyttet til fastrentelånene er ikke beregnet.

Som det framgår av tabell 4.2 utgjør netto renter og avdrag 26,022 mill. kroner – noe som er 2.2 mill. lavere enn budsjettert.

Renteutgifter utgjør i 2014 16,2 mill. kroner som er 0,3 mill. kroner mer enn budsjettert. I budsjettet ble det lagt til grunn en snittrente (netto) på 2,7 % i 2014 (2,7 % i 2013).

Kommunen har mottatt 6, 367 mill. kroner i finansinntekter; en merinntekt på kr 1, 747 mill. kroner i forhold til budsjett. I forhold til forrige år er det en økning på 10,1 %.

Figur 4.4 viser utviklingen i renter og avdrag fra 2012 til 2014. Netto renteutgifter er omtrent på samme nivå i perioden selv om lånegjelda øker. Dette skyldes nedgangen i rentenivået.

Tabell 4.2: Renter og avdrag 2014

	Regnskap 2014	Revidert budsjett 2014	Opprinnelig budsjett 2014	Avvik 2014
Renteinntekter	-6 367	-4 620	-4 620	-1747
Renteutgifter inkl. omkostninger	16 182	15 843	17 310	339
Avdrag	16 207	17 000	15 500	-793
Sum renter og avdrag	**26 022**	**28 223**	**28 190**	**-2 201**

Figur 4.4: Utvikling i renter og avdrag 2012-2014

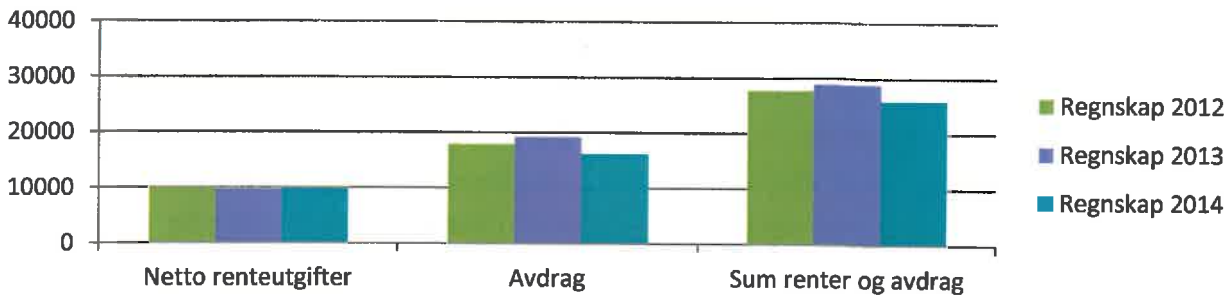

Avdrag på lån

Kommunen har i 2014 betalt kr 16,2 mill. i ordinære avdrag. Dette er 0,79 mill. kroner lavere enn budsjettert - men over minimumskravet etter kommunelovens § 50.

Beregning av minimumsavdrag foretas ved at investeringslån 01.01.14 divideres på «vektet avdragstid» pr anleggsmiddel («Regnearkmodellen»). Minimumsavdrag etter denne beregningsmetode, er 14,263 mill. kroner (12,585 mill. kroner). Alternativ modell («forenklet modell») der beregnede avskrivninger i året multipliseres med forholdstallet lånegjeld/anleggsverdier, viser minimumsavdrag på 18,2 mill. kroner.

Som det framgår av figur 4.4 er avdrag på lån er redusert i perioden.

Rådmannen anser at låneforvaltningen er gjennomført i samsvar med kravene i finansreglementets retningslinjer.

5. Internkontroll

Rådmannens internkontroll skal overvåke at virksomheten følger lov og forskrift og kommunestyrets vedtak og føringer, jfr. kommunens politiske styringsstruktur. De grunnleggende mål for tjenesteytingen er effektiv ressursbruk og høy kvalitet på tjenestene.

Kommunestyrets, med underliggende politiske organers vedtak og føringer, ligger nedfelt i det overordnede planverk med kommuneplanens samfunnsdel med underliggende kommunedelplaner og temaplaner, budsjett- og økonomiplan mv. Etter kommunesammenslåingen er det bygget opp et fullstendig nytt planverk. Se dokumentasjon av plan- og styringssystemet i vår budsjett- og økonomiplan, jf. også våre hjemmesider.

Den overordnede administrative interkontroll innenfor rammen av tonivåmodellen, ivaretas fortsatt gjennom månedlige ledermøter og halvårlige utvidede ledermøter med lederteamene. Det rapporteres formelt hver andre måned til rådmannen på økonomi, resultat og forhold for øvrig. Overordnet statusrapportering til kommunestyret skjer tertialvis. Rådmannen utarbeider månedlige statusrapporter til hovedutvalg og formannskap.

Det er ikke gjort endringer av betydning i vårt internkontrollsystem siste år. Det arbeides dog kontinuerlig med å forbedre kvaliteten på administrativ plan og rapporteringssystemer.

Vi har arbeidet med en fullstendig revisjon av delegeringsreglementene og en sak vil bli fremmet i 2015. Nye lederavtaler med enhetsledere har vært under arbeid, og et system for måling av lederprestasjoner er under utvikling.

Vi arbeider fortsatt med å øke omfang og frekvens på brukerundersøkelser som grunnlag for bedømming av tjenestekvalitet. På dette området scorer vi dårligere enn andre kommuner. Det gjenstår fortsatt en del arbeid før vi har fått god nok effekt av vårt IT-baserte kvalitetssystem - noe som gir oss muligheter for en mer konsekvent avviksbehandling.

Det er videre i 2014 arbeidet med å ta i bruk det nye Ehandelsystemet som skal sikre riktig utnytting av rammeavtaler og en mer effektiv innkjøpslogistikk.

Budsjettprosessen og tilsettingsprosessen ble gjennomgått høsten 2014 ved hjelp av Lean-metodikk.

6. Arbeidsgiverpolitikk

Organisasjonspolitisk plan for Inderøy kommune ble vedtatt 16.6.2014.
Hovedinnsatsområdene er:

- Rekruttering
- Kompetanse
- Heltid
- Kvalitet
- Etikk
- Nærvær

Det er utarbeidet en overordna plan for kompetanse. Plan for nærvær/handlingsplan for HMS skal revideres i 2015.

Redegjørelse likestilling

2014	Lederstilling	Totalt
Andel ansatte		
Kvinner	47,8 %	85 %
Menn	55,2 %	15 %

I lederstillinger inngår følgende stillinger: rådmann, enhetsledere, rådgivere.

Heltid

Hovedmålsettingen er at vi skal organisere tjenestene slik at vi skal ha tilsetting i full stilling. I ny kommune har vi følgende oversikt på stillingsstørrelse, et grunnlag som skal brukes for å rapportere på utviklingen i stillingsstørrelser (antall ansatte i de ulike stillingsstørrelsene – kilde – faste arbeidsavtaler):

Stillingsstørrelse	Prosent Inderøy kommune 01.01.2012	Prosent Inderøy kommune 31.12.2013	Prosent Inderøy kommune 31.12.2014
0 - 24,9	6,5	4,0	5,9
25 - 49,9	7,0	6,6	5,0
50 - 74,9	27,8	28,3	27,8
75 - 99,1	14,2	15,3	15,2
100	44,4	45,8	46,1

Inderøy kommune må fortsatt ha fokus på heltid da status 2014 viser at vi har tilsvarende situasjon som i 2013. Dersom vi sammenligner yrkene undervisningspersonell (kun lærere) med hele bistand og omsorg, får vi følgende oversikt:

Stillings-størrelse	2011 Bistand og	Prosent 31.12.13	Prosent 31.12.14	Prosent 31.12.13	Prosent 31.12.14

	omsorg alle stillinger	Bistand og omsorg alle stillinger	Bistand og omsorg alle stillinger	Lærere	Lærere
0 - 24,9	14	8,1	10,8	0,9	1,6
25 - 49,9	10	9,6	6,1	2,8	4,0
50 - 74,9	50	50,7	52,1	10,1	12,9
75 - 99,1	15	15,8	17,4	4,6	7,3
100	11	15,8	13,6	81,7	74,2

Samlet sett har vi ingen vesentlig forbedring i forhold til større stillinger og heltid. Over tid ser vi kun en mindre forbedring i stillingsgruppen over 50 % stilling. Handlingsplan for heltid skal opp til behandling i kommunestyret 2015. Tiltak knyttet til å få flere opp i heltid er iverksatt, men vi ser at uttaket av delvis pensjon reduserer effekten.

Etisk standard

Etiske retningslinjer for Inderøy kommune ble vedtatt i 2012. Formålet er så sikre en god etisk praksis og definere felles standarder for ansatte i kommune. Ansatte skal være seg bevisst at de forvalter samfunnets fellesmidler på vegne av alle innbyggerne i kommunen.

De etiske retningslinjene har vært gjennomgått på enhetsledermøte.

Nærvær

Vår målsetting for 2014 var en nærværsprosent på 93,5 %. Nærværstallet for 2014 er 90,9 % (91,2 %) - tilsvarende et sykefravær på 9,1 % (8,8 %).

Samlet nærvær (egenmeldt og langtidsmeldt inngår i oversikten) hvor blå er 2012, rød er 2013, lilla er 2014. Inderøy kommune Tabell – kilde Agresso fraværsmodul.

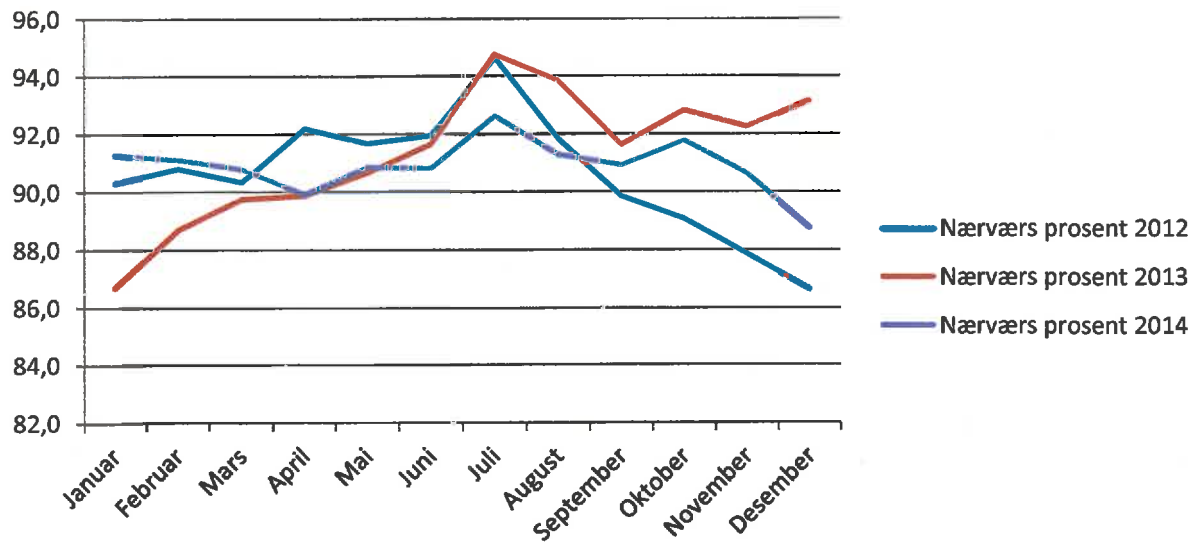

Sentrale nærværsaktiviteter:
Samling av vernetjenesten, samling av over 60 ansatte i seniorgruppen, bistand til enhetene når det gjelder utvikling av lokale handlingsplaner for HMS. Innherred bedriftshelsetjeneste har bistått Inderøy kommune på ulike oppgaver og med en samlet ressurs på 448 timer.

Tall fra SSB (kun legemeldt sykefravær – kommunal sektor) viser for 2014 viser at Inderøy kommune har et høyere sykefravær enn kommunal sektor i Nord-Trøndelag. I 2013 var tallene det motsatte.

2014	Nord-Trøndelag	Inderøy kommune
1.kvartal	7,8	7,2
2.kvartal	7,3	8,6
3.kvartal	7,5	8,2
4.kvartal	7,7	8,3

Et av hovedtiltakene i 2015 vil være å følge opp NAV Nord-Trøndelags sykefraværsprosjekt «Tilbake på jobb». Nord-Trøndelag har et vedvarende høyt sykefravær og arbeidet med IA skal styrkes samt at det innføres et tydelig aktivitetskrav ved 8 ukers sykmelding.

Oppdatert 30.3.15

7. Utviklingen i de økonomiske rammebetingelser. Risikovurderinger. Strategier og oppfølging

Usikkerheten rundt de framtidige økonomiske rammebetingelser er økende i kommunesektoren generelt og for de mindre kommunene, herunder Inderøy.

Den generelle usikkerheten er knyttet til den økonomiske utvikling - og hvor vekstprognosene for norsk økonomi er fallende. Utfallet for rammene i kommunesektoren i det korte og mellomlange bildet, er avhengig av i hvilken grad regjeringen vil bruke kommunesektoren som et redskap i eventuell motkonjunkturpolitikk.

For de mindre kommunene ligger det en tilleggsusikkerhet i kommunereformen og framtidig oppgavefordeling og inntektssystem for kommunesektoren. Regjeringen signaliserer gjennom kommunereformen strammere økonomiske rammebetingelser for mindre kommuner.

For Inderøy spesielt vil det generelle usikkerhetsbildet måtte suppleres med to forhold; befolkningsutviklingen og renteutviklingen. Vi har de siste år erfart en positiv befolkningsutvikling selv om den er svakere enn utviklingen på landsbasis. Vi kan som kommune til en viss grad være med å påvirke befolkningsutviklingen, men faktorer utenfor kommunens kontroll vil likevel være avgjørende.

Når det gjelder renteutviklingen så vil denne, for kommuner med en økende gjeldsbyrde, i det korte løp fremstå som en lettelse. I det lange løp vil renteutviklingen representerer en økende gjeldsbyrde – med en usikkerhet som må håndteres.

Inderøy kommune har som sammenslått kommune en særskilt utfordring i overskuelig fremtid; inndelingstilskuddet på 17,5 mill. kroner skal avvikles i perioden 2027 til 2032.

Utfordringsbildet møtes med et bredt register av tilnærminger, jfr. gjeldende budsjett- og økonomiplan. Dette omfatter fortsatt fokus på samfunnssatsning, streng økonomistyring og effektivisering av kommunens tjenester. Det utredes i disse dager en mulighetsliste for kostnadsreduksjoner på minimum 15 mill. kroner per år fra 2017.

Det økonomiske utfordringsbildet er håndterbart. I tillegg til potensialer for reduksjon i kostnader, har Inderøy kommune ikke tatt i bruk eiendomsskatt som finansierings-virkemiddel. En eiendomsskatt på bolig på nivå med nabokommunene, representerer et inntektspotensiale i størrelsesorden 10 mill. kroner.

31.03.15

Jon Arve Hollekim
rådmann

Kom Rev
Trøndelag IKS

Til kommunestyret i
Inderøy kommune

REVISORS BERETNING 2014

Uttalelse om årsregnskapet

Vi har revidert årsregnskapet for Inderøy kommune som viser kr 336 027 000 til fordeling drift og et regnskapsmessig resultat i balanse. Årsregnskapet består av balanse per 31. desember 2014, driftsregnskap, investeringsregnskap og økonomiske oversikter for regnskapsåret avsluttet per denne datoen, og en beskrivelse av vesentlige anvendte regnskapsprinsipper og andre noteopplysninger.

Rådmannens ansvar for årsregnskapet

Rådmannen er ansvarlig for å utarbeide årsregnskapet og for at det gir en dekkende fremstilling i samsvar med lov, forskrift og god kommunal regnskapsskikk i Norge, og for slik intern kontroll som rådmannen finner nødvendig for å muliggjøre utarbeidelsen av et årsregnskap som ikke inneholder vesentlig feilinformasjon, verken som følge av misligheter eller feil.

Revisors oppgaver og plikter

Vår oppgave er å gi uttrykk for en mening om dette årsregnskapet på bakgrunn av vår revisjon. Vi har gjennomført revisjonen i samsvar med lov, forskrift og god kommunal revisjonsskikk i Norge, herunder International Standards on Auditing. Revisjonsstandardene krever at vi etterlever etiske krav og planlegger og gjennomfører revisjonen for å oppnå betryggende sikkerhet for at årsregnskapet ikke inneholder vesentlig feilinformasjon.

En revisjon innebærer utførelse av handlinger for å innhente revisjonsbevis for beløpene og opplysningene i årsregnskapet. De valgte handlingene avhenger av revisors skjønn, herunder vurderingen av risikoene for at årsregnskapet inneholder vesentlig feilinformasjon, enten det skyldes misligheter eller feil. Ved en slik risikovurdering tar revisor hensyn til den interne kontrollen som er relevant for kommunens utarbeidelse av et årsregnskap som gir en dekkende fremstilling. Formålet er å utforme revisjonshandlinger som er hensiktsmessige etter omstendighetene, men ikke for å gi uttrykk for en mening om effektiviteten av kommunens interne kontroll. En revisjon omfatter også en vurdering av om de anvendte regnskapsprinsippene er hensiktsmessige og om regnskapsestimatene utarbeidet av ledelsen er rimelige, samt en vurdering av den samlede presentasjonen av årsregnskapet.

Etter vår oppfatning er innhentet revisjonsbevis tilstrekkelig og hensiktsmessig som grunnlag for vår konklusjon.

Konklusjon

Etter vår mening er årsregnskapet avgitt i samsvar med lov og forskrifter og gir i det alt vesentlige en dekkende fremstilling av den finansielle stillingen til Inderøy kommune per 31. desember 2014, og av resultatet for regnskapsåret som ble avsluttet per denne datoen i samsvar med lov, forskrift og god kommunal regnskapsskikk i Norge.

Uttalelser om øvrige forhold

Konklusjon om budsjett

Basert på vår revisjon av årsregnskapet som beskrevet ovenfor, mener vi at de disposisjoner som ligger til grunn for regnskapet i det alt vesentlige er i samsvar med budsjettvedtak, og at budsjettbeløpene i årsregnskapet stemmer med regulert budsjett.

Konklusjon om årsberetningen

Basert på vår revisjon av årsregnskapet som beskrevet ovenfor, mener vi at opplysningene i årsberetningen om årsregnskapet er konsistente med årsregnskapet og er i samsvar med lov og forskrifter.

Konklusjon om registrering og dokumentasjon

Basert på vår revisjon av årsregnskapet som beskrevet ovenfor, og kontrollhandlinger vi har funnet nødvendig i henhold til internasjonal standard for attestasjonsoppdrag (ISAE) 3000 «Attestasjonsoppdrag som ikke er revisjon eller forenklet revisorkontroll av historisk finansiell informasjon», mener vi at ledelsen har oppfylt sin plikt til å sørge for ordentlig og oversiktlig registrering og dokumentasjon av kommunens regnskapsopplysninger i samsvar med lov og god bokføringsskikk i Norge.

Steinkjer den 15. april 2015

KomRev Trøndelag IKS

Heidi Galguften

Heidi Galguften

oppdragsansvarlig revisor

Årsregnskap 2014

Inderøy kommune

INNLEDNING

Dette dokumentet er deler av Inderøy kommunes årsoppgjør for regnskapsåret 2014 og inneholder regnskapstall for 2014 for alle kommunens virksomhetsområder.

Dokumentet vil sammen med årsrapport presentere årsoppgjøret for 2014. Driftsregnskapet gjengis på underpostnivå med kolonner for regnskap 2014, revidert budsjett 2014 og regnskap 2013.

Regnskapet er ført etter regnskapsforskriftene for kommuner av 15.12.2000 og ny § 13 i samme Forskrift om regnskapsregler for pensjoner av 09.12.2002, og med siste endring av § 13 i Forskrift av 23.11.2011. Regnskapet er for øvrig ført i samsvar med god regnskapsskikk ihht § 7, etter GKRS sine standarder og etter forskrifter om KOSTRA. Det betyr i praksis at regnskapet er ført slik at det skal gi tilstrekkelig god informasjon om ressursbruken ved de ulike aktiviteter og virksomheter.

Inderøy, 31.12.2014
16.02.2015

Jon Arve Hollekim
Rådmann

Marit Følstad Iversen
Leder Inn-Trøndelag Regnskap og Lønn

INNHOLDSFORTENGNELSE

- Hovedoversikter
- Investeringsregnskap
- Driftsregnskap på funksjonsnivå
- Driftsregnskap på ansvarsnivå
- Balanseregnskap
- Noter til regnskapet

HOVEDOVERSIKTER

Økonomisk oversikt - Investering

Tall i 1000 kroner	Regnskap 2014	Regulert budsjett 2014	Opprinnelig budsjett 2014	Regnskap 2013
INNTEKTER				
Salg driftsmidler og fast eiendom	-1 284	-3 500	-4 400	-12 461
Andre salgsinntekter	0	0	0	0
Overføringer med krav til motytelse	-36 000	-35 815	-6 215	-1 500
Kompensasjon for merverdiavgift	-20 336	-22 016	-13 692	0
Statlige overføringer	0	0	0	0
Andre overføringer	0	0	0	0
Renteinntekter, utbytte og eieruttak	0	0	0	0
Sum inntekter	**-57 620**	**-61 331**	**-24 307**	**-13 961**
UTGIFTER				
Lønnsutgifter	44	0	0	0
Sosiale utgifter	0	0	0	0
Kjøp varer og tjenester som inngår i kommunens tjenesteproduksjon	115 793	126 389	68 418	51 600
Kjøp av tjenester som erstatter kommunens tjenesteproduksjon	33	0	0	453
Overføringer	21 409	22 776	13 692	8 752
Renteutgifter og omkostninger	0	0	0	0
Fordelte utgifter	0	-160	0	0
Sum utgifter	**137 278**	**149 005**	**82 110**	**60 806**
FINANSIERINGSTRANSAKSJONER				
Avdrag på lån	3 033	2 145	0	1 073
Utlån	3 459	6 202	4 000	20 560
Kjøp av aksjer og andeler	2 613	2 617	0	1 658
Dekning av tidligere års udekkede merforbruk	1 058	1 058	0	0
Avsatt til ubundne investeringsfond	0	0	0	0
Avsatt til bundne fond	1 161	0	0	496
Sum finansieringstransaksjoner	**11 324**	**12 022**	**4 000**	**23 787**
Finansieringsbehov	**90 982**	**99 696**	**61 803**	**70 631**
FINANSIERING				
Bruk av lån	-71 336	-87 181	-59 563	-51 207
Salg av aksjer og andeler	-9	0	0	0
Bruk av tidligere års udisponerte mindreforbruk	0	0	0	0
Mottatte avdrag på utlån	-12 382	0	0	-1 569
Overført fra driftsregnskapet	0	0	0	-11 752
Bruk av disposisjonsfond	-5 111	-10.370	-2 240	-5 046
Bruk av bundne driftsfond	0	0	0	0
Bruk av ubundne investeringsfond	0	0	0	0
Bruk av bundne investeringsfond	-2 145	-2 145	0	0
Sum finansiering	**-90 982**	**-99 696**	**-61 803**	**-69 573**
Udekket / Udisponert	**0**	**0**	**0**	**1 058**

Økonomisk oversikt - Drift

Tall i 1000 kroner	Regnskap 2014	Reguiert budsjett 2014	Opprinnelig budsjett 2014	Regnskap 2013
DRIFTSINNTEKTER				
Brukerbetalinger	-20 933	-18 725	-18 725	-21 120
Andre salgs- og leieinntekter	-34 794	-37 845	-37 865	-35 875
Overføringer med krav til motytelse	-69 170	-49 698	-47 449	-75 474
Rammetilskudd	-240 924	-241 433	-243 433	-233 075
Andre statlige overføringer	-15 235	-11 446	-11 064	-12 668
Andre overføringer	-54	0	0	-103
Inntekts- og formuesskatt	-126 112	-126 962	-127 898	-126 874
Eiendomsskatt	-2 556	-2 464	-1 760	-1 755
Andre direkte og indirekte skatter	-1 091	-1 150	-1 150	-1 128
Sum driftsinntekter	**-510 870**	**-489 723**	**-489 344**	**-508 071**
DRIFTSUTGIFTER				
Lønnsutgifter	250 625	241 231	233 722	243 415
Sosiale utgifter	65 290	61 616	64 546	67 007
Kjøp av varer og tjenester som inngår i kommunens tjenesteproduksjon	61 166	57 905	56 785	56 342
Kjøp av tjenester som erstatter kommunens tjensteproduksjon	55 802	49 453	50 125	51 903
Overføringer	38 191	35 238	38 816	38 891
Avskrivninger	22 982	22 700	22 700	23 305
Fordelte utgifter	-1 469	-233	-173	-441
Sum driftsutgifter	**492 587**	**467 909**	**466 521**	**480 422**
Brutto driftsresultat	**-18 283**	**-21 814**	**-22 823**	**-27 649**
EKSTERNE FINANSINNTEKTER				
Renteinntekter og utbytte	-6 367	-4 620	-4 620	-5 746
Gevinst finansielle instrumenter (omløpsmidler)	0	0	0	0
Mottatte avdrag på lån	-13	-30	-30	-5
Sum eksterne finansinntekter	**-6 380**	**-4 650**	**-4 650**	**-5 751**
EKSTERNE FINANSUTGIFTER				
Renteutgifter og låneomkostninger	16 182	15 843	17 310	15 424
Tap finansielle instrumenter (omløpsmidler)	0	0	0	0
Avdrag på lån	16 207	17 000	15 500	19 245
Utlån	34	30	30	26
Sum eksterne finansutgifter	**32 422**	**32 873**	**32 840**	**34 695**
Resultat eksterne finanstransaksjoner	**26 043**	**28 223**	**28 190**	**28 944**
Motpost avskrivninger	-22 982	-22 767	-22 767	-23 305
Netto driftsresultat	**-15 222**	**-16 358**	**-17 401**	**-22 010**
BRUK AV AVSETNINGER				
Bruk av tidligere års regnskapsmessige mindreforbruk	-2 138	-2 138	0	-3 162
Bruk av disposisjonsfond	-5 481	-5 481	-2 100	-3 500
Bruk av bundne fond	-12 341	-7 610	-152	-12 811
AVSETNINGER				
Overført til investeringsregnskapet	0	0	0	11 752
Avsatt til dekning av tidligere års regnskapsmessige merforbruk	0	0	0	0
Avsatt til disposisjonsfond	19 573	21 962	17 572	12 820
Avsatt til bundne fond	15 609	9 625	2 081	14 773
Sum avsetninger	**35 182**	**31 587**	**19 653**	**39 345**
Regnskapsmessig mer-/mindreforbruk	**0**	**0**	**0**	**-2 138**

Regnskapsskjema 1A - Driftsregnskapet

Tall i 1000 kroner	Regnskap 2014	Regulert budsjett 2014	Opprinnelig budsjett 2014	Regnskap 2013
FRIE DISPONIBLE INNTEKTER				
Skatt på inntekt og formue	-126 112	-126 962	-127 898	-126 874
Ordinært rammetilskudd	-240 924	-241 433	-243 433	-233 075
Skatt på eiendom	-2 556	-2 464	-1 760	-1 755
Andre direkte eller indirekte skatter	-1 091	-1 150	-1 150	-1 128
Andre generelle statstilskudd	-3 458	-2 946	0	0
Sum frie disponible inntekter	**-374 141**	**-374 955**	**-374 241**	**-362 831**
FINANSINNTEKTER/-UTGIFTER				
Renteinntekter og utbytte	-6 367	-4 620	-4 620	-5 746
Gevinst finansielle instrumenter	0	0	0	0
Renteutgifter, provisjoner og andre finansutgifter	16 182	15 843	17 310	15 424
Tap finansielle instrumenter	0	0	0	0
Avdrag på lån	16 207	17 000	15 500	19 245
Netto finansinntekter/-utgifter	**26 022**	**28 223**	**28 190**	**28 923**
AVSETNINGER OG BRUK AV AVSETNINGER				
Til dekning av tidligere års regnskapsmessige merforbruk	0	0	0	0
Til ubundne avsetninger	19 573	21 962	17 572	12 820
Til bundne avsetninger	237	0	0	0
Bruk av tidligere års regnskapsmessige mindreforbruk	-2 138	-2 138	0	-3 162
Bruk av ubundne avsetninger	-5 481	-5 481	-2 100	-3 500
Bruk av bundne avsetninger	-99	0	0	0
Netto avsetninger	**12 093**	**14 342**	**15 472**	**6 159**
FORDELING				
Overført til investeringsregnskapet	0	0	0	11 752
Til fordeling drift	-336 027	-332 390	-330 579	-315 998
Sum fordelt til drift (fra skjema 1B)	336 027	332 390	330 579	313 860
Regnskapsmessig merforbruk/mindreforbruk	**0**	**0**	**0**	**-2 138**

Regnskapsskjema 1B - Fordelt på ansvarsområder

Tall i 1000 kroner	Regnskap 2014	Reguiert budsjett	Opprinnelig budsjett	Regnskap 2013
Fra regnskapsskjema 1A:				
	336 027	332 390	330 579	313 860
Fordeling på AVDELING				
Politisk virksomhet	3 515	3 445	3 419	3 772
Fellesadm., næring og miljø	23 405	25 169	24 870	25 210
Oppvekst	120 385	119 779	118 960	122 936
Helse, omsorg og sosial	140 772	134 011	134 836	131 131
Kultur og fritid	16 695	17 471	15 885	15 259
Eiendom og kommunalteknikk	31 865	30 365	29 700	29 715
Vann og avløp	706	0	0	250
Diverse fond	1 452	2 560	2 560	1 466
Fellesområde inntekter	-1 236	-1 173	-3 737	-4 322
Fellesområde diverse	3 238	2 760	210	-7 050
Avskrivninger	-4 771	-4 064	-4 064	-4 509
Fellesområde tilleggsbevilgninger	0	2 067	7 940	0
Sum fordelt	**336 027**	**332 390**	**330 579**	**313 860**

Regnskapsskjema 2A - Investeringsregnskapet

Tall i 1000 kroner	Regnskap 2014	Regulert budsjett 2014	Opprinnelig Budsjett 2014	Regnskap 2013
FINANSIERINGSBEHOV				
Investeringer i anleggsmidler	137 278	149 005	82 110	60 806
Utlån og forskutteringer	3 459	6 202	4 000	20 560
Kjøp av aksjer og andeler	2 613	2 617	0	1 658
Avdrag på lån	3 033	2 145	0	1 073
Dekning av tidligere års udekket	1 058	1 058	0	0
Avsetninger	1 161	0	0	496
Årets finansieringsbehov	**148 602**	**161 027**	**86 110**	**84 593**
FINANSIERING				
Bruk av lånemidler	-71 336	-87 181	-59 563	-51 207
Inntekter fra salg av anleggsmidler	-1 293	-3 500	-4 400	-12 461
Tilskudd til investeringer	0	0	0	0
Kompensasjon merverdiavgift	-20 336	-22 016	-13 692	0
Mottatte avdrag på utlån og refusjoner	-48 382	-35 815	-6 215	-3 069
Andre inntekter	0	0	0	0
Sum ekstern finansiering	**-141 347**	**-148 512**	**-83 870**	**-66 737**
Overført fra driftsregnskapet	0	0	0	-11 752
Bruk av tidligere års udisponert	0	0	0	0
Bruk av avsetninger	-7 256	-12 515	-2 240	-5 046
Sum finansiering	**-148 602**	**-161 027**	**-86 110**	**-83 535**
Udekket / Udisponert	**0**	**0**	**0**	**1 058**

REGNSKAPSSKJEMA 2B
INVESTERINGSREGNSKAPET FORDELT PÅ PROSJ

Tall i 1000 kroner	Regnskap 2014	Regulert budsjett 2014	Opprinnelig budsjett 2014	Regnskap 2013
Fra regnskapsskjema 2A:				
Investeringer i anleggsmidler	137 278	149 005	82 110	60 806
Fordeling på PROSJ				
"Kommune på nett"(2012)	0	0	0	91
Utskifting IKT-verktøy	1 082	1 000	900	943
Etablering fagprogram for samh. og lagring	0	100	300	21
Digitalisering av eiendomsarkiv (2013)	0	0	200	0
Økonomisystem - nye moduler (2013)	0	400	100	276
ehandel - programmodul og implementering	0	0	100	0
Nytt rådhus - familiesenter (trinn 2)	260	490	0	1 453
Ombygging NAV (2013)	856	750	750	25
Mosvik skole - oppgradering	9 005	8 800	4 000	21 894
Framverran skole	0	0	0	29
Sandvollan skole, uteområdet	1 453	1 985	600	20
Røra skole, renovering av dusjer (2013)	0	0	0	409
Sandvollan barnehage - ny avdeling	695	500	500	24
Inderøy ungdomsskole - pålegg fra arbeidstilsynet (201:	0	0	700	0
Sikker avfallshåndtering - HMS (2013)	0	50	250	0
Energimerking bygg - krav (2013)	35	0	400	0
Røra skole - brannisolering	464	500	500	0
Tiltak nye krav heiser	441	610	150	0
Sakshaug barnehage - etablering av møterom	0	100	0	0
Bofellesskap Nessjordet	159	200	2 000	8
Kommunaløe utleieboliger - opprustning	336	400	1 600	367
Inderøyheimen, oppgrad. 3 bad + avl.rom	930	2 170	1 400	29
Inderøyheimen - Ventilasjonssystem ifb. antibiotikabeha	150	150	150	0
Velferdsteknologi	0	50	250	10
Botilbud for demente herunder skjermet enhet	14	200	11 200	0
Boliger flyktninger	737	3 000	400	0

Tall i 1000 kroner	Regnskap 2014	Regulert budsjett 2014	Opprinnelig budsjett 2014	Regnskap 2013
Utstyr kjøkken	528	400	0	0
Campus - Kultur/Skole/Idrett - Straumen	93 488	90 000	22 000	2 792
Inderøy kulturhus - opprustningg	0	0	0	109
Sakshaug kirke - orgel (2013)	1 000	1 000	1 000	0
Inderøy kulturhus - nytt amfi	0	0	1 000	0
Klokkarstu - oppgradering	19	600	600	0
Nils Aas kunstverksted - utvidelse	0	5 200	2 000	0
Inderøy-Mosvik. Bredbånd	680	0	0	0
Bygdefiber (2013)	0	800	800	1 056
Fjernvarmesentral - Venna	2 872	2 800	2 000	2 009
Kommuneveier	6 222	7 700	6 000	852
Traktor	1 170	1 050	840	0
Straumen. Vegomlegging Venna-skole	0	0	0	757
Røra-Flaget. Stoppeplass	0	40	190	41
Sakshaugvegen	29	100	500	1 704
Sakshaug gml. kirke - mur mot veg (2013)	12	400	400	0
Sakshaug Kirke - Enøktiltak (2013)	0	0	250	0
Salbergstu - midlertidig finansiering	0	400	0	0
Heggstad kirke - inngangsparti	250	250	0	0
Sandvollan - Gangstad boligfelt, trinn 1 og 2	0	0	0	25
Røra - Åsen boligfelt	1 904	2 500	500	15 322
Straumen. Utbygging nessjordet	1 641	1 860	480	2 911
Straumen. Sentrumsutvikling	4 334	2 500	2 500	579
Mosvik sentrum, stedsutvikling	396	300	500	262
Opparbeiding næringsareal/bygg	399	800	1 000	1 316
Sandvollan - tilrettelegging/utbygging boligfelt, trinn 3 (2	332	700	2 300	28
Lillesund - tilrettelegging/salg av tomter	0	300	500	0
Utbygging Nessjordet Straumen - NTFK andel (2013)	0	0	400	801
Oppdatering kartverk	90	250	250	0
Straumen - Meieribakken	10	0	0	0
Utskiftning ledningsnett vann	103	100	0	1 754
Avløpsrensing Røra - oppgradering	0	0	0	598
Varebil (2013)	0	0	0	374
Avløpsrenseanlegg Skjelvågen - renovering	0	0	750	1 021

Tall i 1000 kroner	Regnskap 2014	Regulert budsjett 2014	Opprinnelig budsjett 2014	Regnskap 2013
Røra renseanlegg - ombygging slamanlegg	46	150	500	8
Vann, utskifting av 300 m hovedledning (2013)	3	0	1 000	0
Vann, diverse anlegg utskifting (2013)	981	1 500	800	223
Vann, Røra stasjon - austadlia (2013)	1 195	1 000	1 500	1
Ledningsnett Røra	2 236	3 500	2 500	36
Røra, Vådal - sammenkopling med Steinkjer	52	100	1 200	0
Ny vannledning/sammenkobling med Skjemstadaunet	0	100	0	0
Røflo vannbehandlingsanlegg	0	200	0	0
Driftsovervåkn.anlegg/energioppfølging	125	150	150	595
Diverse salg eiendom	46	0	0	35
Avløp, tilkobling SD-anlegg, 10 nye stasjoner (2013)	0	150	150	0
Nytt ledningsanlegg Li til Ferstad	53	100	800	0
Nytt ledningsnett Småland Nordre	92	100	200	0
Oppgradering av minirenseanlegg	0	100	100	0
Diverse utskifting/nyanlegg avløp	358	350	0	0
Sum fordelt	**137 278**	**149 005**	**82 110**	**60 806**

Balanseregnskapet

Tall i 1000 kroner	Noter	Regnskap 2014	Regnskap 2013
EIENDELER			
A. ANLEGGSMIDLER			
Faste eiendommer og anlegg	12	675 802	562 574
Utstyr, maskiner og transportmidler	12	4 395	5 018
Pensjonsmidler	2	539 679	479 480
Utlån		28 318	37 415
Aksjer og andeler	5	16 694	14 191
Sum anleggsmidler		**1 264 888**	**1 098 677**
B. OMLØPSMIDLER			
Kortsiktige fordringer		45 324	43 401
Aksjer og andeler		0	0
Sertifikater		0	0
Obligasjoner		0	0
Kasse, postgiro, bankinnskudd		107 570	82 221
Premieavvik	2	55 314	40 644
Sum omløpsmidler		**208 208**	**166 266**
Sum eiendeler		**1 473 096**	**1 264 943**
EGENKAPITAL OG GJELD			
C. EGENKAPITAL			
Disposisjonsfond	6	-33 130	-24 148
Bundne driftsfond	6	-20 061	-16 793
Ubundne investeringsfond	6	-1 915	-1 915
Bundne investeringsfond	6	-1 265	-2 249
Endring regnskapsprinsipp som påvirker AK (investering)		0	0
Endring regnskapsprinsipp som påvirker AK (drift)		2 828	2 828
Regnskapsmessig mindreforbruk		0	-2 138
Regnskapsmessig merforbruk		0	0
Udisponert i investeringsregnskapet		0	0
Udekket i investeringsregnskapet		0	1 058
Kapitalkonto	7	-111 043	-82 100
Sum egenkapital		**-164 585**	**-125 457**
D. GJELD			
LANGSIKTIG GJELD			
Pensjonsforpliktelser	2	-698 060	-612 888
Ihendehaverobligasjonslån		0	0
Sertifikatlån		0	0
Andre lån		-510 950	-443 506
Sum langsiktig gjeld		**-1 209 011**	**-1 056 394**
KORTSIKTIG GJELD			
Kassekredittlån		0	0
Annen kortsiktig gjeld		-84 232	-71 417
Premieavvik	2	-15 267	-11 675
Sum kortsiktig gjeld		**-99 500**	**-83 092**
Sum egenkapital og gjeld		**-1 473 096**	**-1 264 943**
MEMORIAKONTI:			
Ubrukte lånemidler		55 166	39 816
Andre memoriakonti		6 910	6 229
Motkonto for memoriakontiene		-62 076	-46 045

Anskaffelse og anvendelse av midler

Tall i 1000 kroner	Regnskap 2014	Regnskap 2013
ANSKAFFELSE AV MIDLER		
Inntekter driftsdel	-510 870	-508 071
Inntekter investeringsdel	-57 620	-13 961
Innbetalinger ved eksterne finanstransaksjoner	-90 106	-58 526
Sum anskaffelse av midler	**-658 596**	**-580 559**
ANVENDELSE AV MIDLER		
Utgifter driftsdel	469 605	457 117
Utgifter investeringsdel	137 278	60 806
Utbetaling ved eksterne finanstransaksjoner	41 528	57 986
Sum anvendelse av midler	**648 411**	**575 908**
Anskaffelse - anvendelse av midler	-10 185	-4 650
Endring i ubrukte lånemidler	-15 349	-8 492
Endring i arbeidskapital	**-25 534**	**-13 142**

AVSETNINGER OG BRUK AV AVSETNINGER

Avsetninger	36 343	41 979
Bruk av avsetninger	-27 216	-37 329
Til avsetning neste år	0	-1 058
Netto avsetninger	**9 127**	**3 592**

INVESTERINGSREGNSKAP PÅ PROSJEKTNIVÅ

Investeringsregnskapet på prosjektnivå

Konto	Tekst	Regnskap 14	Rev. budsj. 14
2000	Inventar, utstyr og maskiner (kjøp og leie)	392 381	0
2003	PC, servere, programvare	250 950	0
2300	Vedlikehold, nybygg, byggtjenester	179 981	800 000
2700	Konsulent-tjenester	43 671	0
4290	Mva utenfor mva-loven, investering	214 746	0
9100	Bruk av lån	0	-800 000
5004	Utskifting IKT-verktøy	1 081 729	0
2300	Vedlikehold, nybygg, byggtjenester	0	80 000
4290	Mva utenfor mva-loven, investering	0	0
9100	Bruk av lån	0	-80 000
5005	Etablering fagprogram for samh. og lagring	0	0
2300	Vedlikehold, nybygg, byggtjenester	0	320 000
4290	Mva utenfor mva-loven, investering	0	0
9100	Bruk av lån	0	-320 000
5010	Økonomisystem - nye moduler (2013)	0	0
2300	Vedlikehold, nybygg, byggtjenester	202 690	392 000
2700	Konsulent-tjenester	5 634	0
4290	Mva utenfor mva-loven, investering	51 909	0
9100	Bruk av lån	0	-392 000
5103	Nytt rådhus - familiesenter (trinn 2)	260 233	0
2300	Vedlikehold, nybygg, byggtjenester	670 316	600 000
2700	Konsulent-tjenester	127 617	0
4290	Mva utenfor mva-loven, investering	57 627	0
7000	Tilskudd/refusjoner fra staten	-200 000	0
9100	Bruk av lån	0	-600 000
5104	Ombygging NAV (2013)	655 560	0
1200	Andre forbruksvarer og tjenester	1 615	0
1950	Avgifter, gebyrer, lisenser	40 300	0
2000	Inventar, utstyr og maskiner (kjøp og leie)	529 012	0
2300	Vedlikehold, nybygg, byggtjenester	6 384 455	7 040 000
2700	Konsulent-tjenester	249 023	0
4290	Mva utenfor mva-loven, investering	1 800 691	0
9100	Bruk av lån	0	-7 040 000
6001	Mosvik skole - oppgradering	9 005 097	0
2300	Vedlikehold, nybygg, byggtjenester	0	1 865 000
2700	Konsulent-tjenester	54 709	0
2850	Kjøp av ekstisterende bygg/anlegg	1 384 447	0
4290	Mva utenfor mva-loven, investering	13 677	0
9100	Bruk av lån	0	0
9400	Bruk av disposisjonsfond	0	-1 385 000
6007	Sandvollan skole, uteområdet	1 452 833	0
1000	Kontormateriell (forbruksvarer)	1 225	0
1150	Servering møter/kurs etc	3 638	0
1200	Andre forbruksvarer og tjenester	538	0
1500	Opplæring, kurs - ikke oppgavepliktig	8 853	0
1600	Reiseutgifter / diett,bil -oppgavepliktige	7 061	0

Investeringsregnskapet på prosjektnivå

2300	Vedlikehold, nybygg, byggtjenester	0	400 000
2700	Konsulent-tjenester	540 744	0
4290	Mva utenfor mva-loven, investering	132 978	0
9100	Bruk av lån	0	-400 000
6013	Sandvollan barnehage - ny avdeling	695 036	0
2300	Vedlikehold, nybygg, byggtjenester	0	40 000
4290	Mva utenfor mva-loven, investering	0	0
9100	Bruk av lån	0	-40 000
6016	Sikker avfallshåndtering - HMS (2013)	0	0
2700	Konsulent-tjenester	28 350	0
4290	Mva utenfor mva-loven, investering	7 088	0
6017	Energimerking bygg - krav (2013)	35 438	0
2300	Vedlikehold, nybygg, byggtjenester	371 030	400 000
4290	Mva utenfor mva-loven, investering	92 758	0
9100	Bruk av lån	0	-400 000
6018	Røra skole - brannisolering	463 788	0
2300	Vedlikehold, nybygg, byggtjenester	352 900	536 000
4290	Mva utenfor mva-loven, investering	88 225	0
9100	Bruk av lån	0	-536 000
6019	Tiltak nye krav heiser	441 125	0
4290	Mva utenfor mva-loven, investering	0	0
7900	Internsalg (interne overføringer)	0	-60 000
9100	Bruk av lån	0	-100 000
6020	Sakshaug barnehage - etablering av møterom	0	0
1656	Konsulenthonorar (oppgavepliktige)	36 340	0
2300	Vedlikehold, nybygg, byggtjenester	0	160 000
2700	Konsulent-tjenester	90 519	0
4290	Mva utenfor mva-loven, investering	31 715	0
9100	Bruk av lån	0	-160 000
7001	Bofellesskap Nessjordet	158 574	0
2300	Vedlikehold, nybygg, byggtjenester	302 247	320 000
3700	Kjøp av tjenester fra andre (private)	33 325	0
4290	Mva utenfor mva-loven, investering	0	0
9100	Bruk av lån	0	-320 000
7003	Kommunaløe utleieboliger - opprustning	335 572	0
2300	Vedlikehold, nybygg, byggtjenester	610 500	1 736 000
2700	Konsulent-tjenester	135 175	0
4290	Mva utenfor mva-loven, investering	183 919	0
9100	Bruk av lån	0	-1 736 000
7004	Inderøyheimen, oppgrad. 3 bad + avl.rom	929 594	0
1200	Andre forbruksvarer og tjenester	2 813	0
2300	Vedlikehold, nybygg, byggtjenester	83 972	120 000
2700	Konsulent-tjenester	33 000	0
4290	Mva utenfor mva-loven, investering	29 946	0
9100	Bruk av lån	0	-120 000
7008	Inderøyheimen - Ventilasjonssystem ifb. antibiotikabehandlir	149 731	0
5290	Kjøp av aksjer,andeler,eg.kap.innskudd	1 500 000	1 500 000
9400	Bruk av disposisjonsfond	-1 500 000	-1 500 000
7009	Aksjekjøp Flyndra	0	0

Investeringsregnskapet på prosjektnivå

2300	Vedlikehold, nybygg, byggtjenester	0	40 000
4290	Mva utenfor mva-loven, investering	0	0
9100	Bruk av lån	0	-40 000
7010	Velferdsteknologi	0	0
2300	Vedlikehold, nybygg, byggtjenester	0	160 000
2700	Konsulent-tjenester	11 250	0
4290	Mva utenfor mva-loven, investering	2 812	0
9100	Bruk av lån	0	-160 000
7012	Botilbud for demente herunder skjermet enhet	14 062	0
1150	Servering møter/kurs etc	150	0
1400	Annonse,reklame,informasjon	2 123	0
1950	Avgifter, gebyrer, lisenser	81 190	0
2300	Vedlikehold, nybygg, byggtjenester	0	3 000 000
2700	Konsulent-tjenester	620 815	0
4290	Mva utenfor mva-loven, investering	32 298	0
9100	Bruk av lån	0	-3 000 000
7013	Boliger flyktninger	736 576	0
2000	Inventar, utstyr og maskiner (kjøp og leie)	422 639	0
2300	Vedlikehold, nybygg, byggtjenester	0	320 000
4290	Mva utenfor mva-loven, investering	105 660	0
9100	Bruk av lån	0	-320 000
7014	Utstyr kjøkken	528 299	0
1150	Servering møter/kurs etc	10 310	0
1152	Matvarer, til bevertning (møter osv)	290	0
1400	Annonse,reklame,informasjon	2 123	0
1600	Reiseutgifter / diett,bil -oppgavepliktige	203	0
1850	Forsikringer, vakthold og sikring	117 492	0
1950	Avgifter, gebyrer, lisenser	252 850	0
2300	Vedlikehold, nybygg, byggtjenester	78 544 383	75 000 000
2301	Nybygg, byggtjenester - kjøpte tjenenester	21 078	0
2700	Konsulent-tjenester	218 643	0
4290	Mva utenfor mva-loven, investering	14 320 467	0
7000	Tilskudd/refusjoner fra staten	0	-35 000 000
7300	Fra fylkeskommuner (refusjoner)	-35 000 000	0
9100	Bruk av lån	0	-40 000 000
8001	Campus - Kultur/Skole/Idrett - Straumen	58 487 838	0
4700	Overføringer til andre (uten motytelse)	1 000 000	1 000 000
9100	Bruk av lån	0	-1 000 000
8005	Sakshaug kirke - orgel (2013)	1 000 000	0
5200	Utlån	772 000	772 000
9100	Bruk av lån	0	-772 000
9200	Mottatte avdrag på utlån, ordinære	-332 908	0
8007	Inderøy Skipark	439 092	0
2300	Vedlikehold, nybygg, byggtjenester	0	480 000
2700	Konsulent-tjenester	15 000	0
4290	Mva utenfor mva-loven, investering	3 750	0
9100	Bruk av lån	0	-480 000
8009	Klokkarstu - oppgradering	18 750	0
2300	Vedlikehold, nybygg, byggtjenester	0	5 200 000

Investeringsregnskapet på prosjektnivå

9100	Bruk av lån	0	-5 200 000
8010	Nils Aas kunstverksted - utvidelse	0	0
5200	Utlån	1 430 000	1 430 000
9400	Bruk av disposisjonsfond	0	-1 430 000
8011	Kunstgressbane Sandvollan - midlertidig finansiering	1 430 000	0
2300	Vedlikehold, nybygg, byggtjenester	680 000	0
8502	Inderøy-Mosvik. Bredbånd	680 000	0
2300	Vedlikehold, nybygg, byggtjenester	0	640 000
4290	Mva utenfor mva-loven, investering	0	0
9400	Bruk av disposisjonsfond	0	-640 000
8503	Bygdefiber (2013)	0	0
1150	Servering møter/kurs etc	225	0
1800	Energi	300 000	0
2300	Vedlikehold, nybygg, byggtjenester	1 989 145	2 800 000
2700	Konsulent-tjenester	458 278	0
4290	Mva utenfor mva-loven, investering	124 487	0
9100	Bruk av lån	0	-2 800 000
8504	Fjernvarmesentral - Venna	2 872 136	0
2300	Vedlikehold, nybygg, byggtjenester	4 616 366	6 600 000
2500	Materialer til vedlikehold og nybygg	48 348	0
2700	Konsulent-tjenester	321 875	0
4290	Mva utenfor mva-loven, investering	1 235 335	0
7900	Internsalg (interne overføringer)	0	-100 000
9100	Bruk av lån	0	-5 100 000
9400	Bruk av disposisjonsfond	0	-1 400 000
9002	Kommuneveier	6 221 924	0
2000	Inventar, utstyr og maskiner (kjøp og leie)	954 800	0
2300	Vedlikehold, nybygg, byggtjenester	0	840 000
2400	Serviceavtaler og reparasjoner	5 104	0
4290	Mva utenfor mva-loven, investering	209 976	0
6600	Salg av driftsmidler	-120 000	0
9100	Bruk av lån	0	-840 000
9003	Traktor	1 049 880	0
2300	Vedlikehold, nybygg, byggtjenester	0	32 000
4290	Mva utenfor mva-loven, investering	0	8 000
7700	Refusjoner fra andre (private)	0	-15 000
9100	Bruk av lån	0	-17 000
9005	Røra-Flaget. Stoppeplass	0	0
2300	Vedlikehold, nybygg, byggtjenester	23 250	80 000
4290	Mva utenfor mva-loven, investering	5 813	0
9100	Bruk av lån	0	-80 000
9006	Sakshaugvegen	29 063	0
2300	Vedlikehold, nybygg, byggtjenester	0	320 000
2700	Konsulent-tjenester	9 339	0
4290	Mva utenfor mva-loven, investering	2 335	0
9100	Bruk av lån	0	-320 000
9008	Sakshaug gml. kirke - mur mot veg (2013)	11 674	0
2300	Vedlikehold, nybygg, byggtjenester	0	400 000
9400	Bruk av disposisjonsfond	0	-400 000

Investeringsregnskapet på prosjektnivå

9010	Salbergstu - midlertidig finansiering	0	0
2300	Vedlikehold, nybygg, byggtjenester	250 000	250 000
9100	Bruk av lån	0	-250 000
9011	Heggstad kirke - inngangsparti	250 000	0
1400	Annonse,reklame,informasjon	41 452	0
2300	Vedlikehold, nybygg, byggtjenester	1 466 142	2 400 000
2700	Konsulent-tjenester	67 190	0
4290	Mva utenfor mva-loven, investering	329 564	0
6700	Salg av fast eiendom	0	-3 500 000
9100	Bruk av lån	0	1 500 000
9102	Røra - Åsen boligfelt	1 904 349	0
2300	Vedlikehold, nybygg, byggtjenester	1 260 591	1 488 000
2700	Konsulent-tjenester	101 065	0
4290	Mva utenfor mva-loven, investering	279 039	0
9100	Bruk av lån	0	-1 488 000
9200	Mottatte avdrag på utlån, ordinære	-10 000 000	0
9104	Straumen. Utbygging nessjordet	-8 359 305	0
2300	Vedlikehold, nybygg, byggtjenester	3 196 758	2 000 000
2700	Konsulent-tjenester	179 796	0
2800	Kjøp av tomt og grunn	166 075	0
2802	Dokumentavgift, tinglysningsgebyr	9 125	0
4290	Mva utenfor mva-loven, investering	781 949	0
7700	Refusjoner fra andre (private)	-800 000	-800 000
9400	Bruk av disposisjonsfond	-1 200 000	-1 200 000
9105	Straumen. Sentrumsutvikling	2 333 704	0
2000	Inventar, utstyr og maskiner (kjøp og leie)	30 000	0
2300	Vedlikehold, nybygg, byggtjenester	286 909	240 000
4290	Mva utenfor mva-loven, investering	79 227	0
9400	Bruk av disposisjonsfond	-240 000	-240 000
9106	Mosvik sentrum, stedsutvikling	156 136	0
2300	Vedlikehold, nybygg, byggtjenester	0	640 000
2700	Konsulent-tjenester	339 513	0
4290	Mva utenfor mva-loven, investering	59 878	0
9100	Bruk av lån	0	-640 000
9108	Opparbeiding næringsareal/bygg	399 391	0
2300	Vedlikehold, nybygg, byggtjenester	0	640 000
2700	Konsulent-tjenester	302 104	0
4290	Mva utenfor mva-loven, investering	29 472	0
9100	Bruk av lån	0	-640 000
9109	Sandvollan - tilrettelegging/utbygging boligfelt, trinn 3 (2012)	331 576	0
2300	Vedlikehold, nybygg, byggtjenester	0	240 000
4290	Mva utenfor mva-loven, investering	0	0
9100	Bruk av lån	0	-240 000
9111	Lillesund - tilrettelegging/salg av tomter	0	0
1200	Andre forbruksvarer og tjenester	90 000	0
2300	Vedlikehold, nybygg, byggtjenester	0	200 000
4290	Mva utenfor mva-loven, investering	0	0
9100	Bruk av lån	0	-200 000
9114	Oppdatering kartverk	90 000	0

Investeringsregnskapet på prosjektnivå

2700	Konsulent-tjenester	7 600	0
4290	Mva utenfor mva-loven, investering	1 900	0
9115	Straumen - Meieribakken	9 500	0
2300	Vedlikehold, nybygg, byggtjenester	30 090	100 000
2700	Konsulent-tjenester	72 841	0
9100	Bruk av lån	0	-100 000
9201	Utskiftning ledningsnett vann	102 931	0
2300	Vedlikehold, nybygg, byggtjenester	0	150 000
2700	Konsulent-tjenester	45 590	0
9100	Bruk av lån	0	-150 000
9208	Røra renseanlegg - ombygging slamanlegg	45 590	0
2700	Konsulent-tjenester	3 350	0
9210	vann,utskifting av 300 m hovedledning 2013	3 350	0
2300	Vedlikehold, nybygg, byggtjenester	577 419	1 500 000
2301	Nybygg, byggtjenester - kjøpte tjenenester	35 600	0
2500	Materialer til vedlikehold og nybygg	124 884	0
2700	Konsulent-tjenester	177 509	0
4700	Overføringer til andre (uten motytelse)	65 242	0
9100	Bruk av lån	0	-1 500 000
9211	Vann, diverse anlegg utskifting (2013)	980 654	0
2300	Vedlikehold, nybygg, byggtjenester	33 440	1 000 000
2500	Materialer til vedlikehold og nybygg	1 008 281	0
2700	Konsulent-tjenester	153 192	0
9100	Bruk av lån	0	-1 000 000
9212	Vann, Røra stasjon - Austadlia (2013)	1 194 912	0
1200	Andre forbruksvarer og tjenester	2 915	0
2300	Vedlikehold, nybygg, byggtjenester	1 401 561	3 500 000
2500	Materialer til vedlikehold og nybygg	627 860	0
2700	Konsulent-tjenester	203 398	0
9100	Bruk av lån	0	-3 500 000
9213	Ledningsnett Røra	2 235 734	0
2300	Vedlikehold, nybygg, byggtjenester	0	100 000
2700	Konsulent-tjenester	51 780	0
9100	Bruk av lån	0	-100 000
9214	Røra, Vådal - sammenkopling med Steinkjer	51 780	0
2300	Vedlikehold, nybygg, byggtjenester	0	100 000
9100	Bruk av lån	0	-100 000
9215	Ny vannledning/sammenkobling med Skjemstadaunet	0	0
2300	Vedlikehold, nybygg, byggtjenester	0	200 000
9100	Bruk av lån	0	-200 000
9216	Røflo vannbehandlingsanlegg	0	0
2300	Vedlikehold, nybygg, byggtjenester	100 326	120 000
4290	Mva utenfor mva-loven, investering	25 082	0
9100	Bruk av lån	0	-120 000
9300	Driftsovervåkn.anlegg/energioppfølging	125 408	0
1400	Annonse,reklame,informasjon	2 123	0
1950	Avgifter, gebyrer, lisenser	35 480	0
2802	Dokumentavgift, tinglysningsgebyr	4 725	0
2850	Kjøp av ekstisterende bygg/anlegg	1 550	0

Investeringsregnskapet på prosjektnivå

4290	Mva utenfor mva-loven, investering	2 101	0
6701	Salg av tomter	-1 163 534	0
9400	Diverse salg eiendom	-1 117 555	0
2300	Vedlikehold, nybygg, byggtjenester	0	150 000
9100	Bruk av lån	0	-150 000
9501	Avløp, tilkobling SD-anlegg, 10 nye stasjoner (2013)	0	0
2300	Vedlikehold, nybygg, byggtjenester	45 176	100 000
2700	Konsulent-tjenester	7 500	0
9100	Bruk av lån	0	-100 000
9502	Nytt ledningsanlegg Li til Ferstad	52 676	0
1150	Servering møter/kurs etc	880	0
2300	Vedlikehold, nybygg, byggtjenester	0	100 000
2700	Konsulent-tjenester	90 940	0
9100	Bruk av lån	0	-100 000
9503	Nytt ledningsnett Småland Nordre	91 820	0
2300	Vedlikehold, nybygg, byggtjenester	0	100 000
9100	Bruk av lån	0	-100 000
9504	Oppgradering av minirenseanlegg	0	0
2300	Vedlikehold, nybygg, byggtjenester	308 368	350 000
2700	Konsulent-tjenester	42 214	0
4700	Overføringer til andre (uten motytelse)	7 000	0
9100	Bruk av lån	0	-350 000
9505	Diverse utskifting/nyanlegg avløp	357 582	0
5100	Avdragsutgifter	270 000	270 000
5300	Dekning av tidligere års udekket	1 057 843	1 057 842
9100	Bruk av lån	-70 078 413	0
9400	Bruk av disposisjonsfond	-1 057 843	-1 057 842
9580	Bruk av bundet investeringsfond	-270 000	-270 000
9900	Finansiering	-90 414 837	0
5100	Avdragsutgifter	888 255	0
9200	Mottatte avdrag på utlån, ordinære	-688 873	0
9901	Formidlingslån	199 382	0
5101	Eksstra avdrag formidl.lån	1 875 219	1 875 000
5500	Avs. til bundet invest.fond	1 160 841	0
9201	Mottatte avdrag på utlån,ekstraordinær	-1 360 224	0
9580	Bruk av bundet investeringsfond	-1 875 219	-1 875 000
9902	Ekstraordinære avdrag formidlingslån	-199 382	0
5200	Utlån	1 257 150	4 000 000
9100	Bruk av lån	-1 257 150	-4 000 000
9903	Utlån formidlingslån	0	0
5290	Kjøp av aksjer,andeler,eg.kap.innskudd	1 112 703	1 117 000
9400	Bruk av disposisjonsfond	-1 112 703	-1 117 000
9904	Egenkapitalinnskudd	0	0
		0	0

DRIFTSREGNSKAP PÅ FUNKSJONSNIVÅ

Funksjon	Tekst funksjon	Regnskap 2014	Rev.budsj. 2014	Regnskap 2013
0000	DUMMY BARE ØKPLAN	0,00	-354 000,00	0,00
1000	Ordfører	1 394 176,30	1 318 000,00	1 253 549,29
1001	Kommunestyret	1 061 685,82	1 054 700,00	1 146 208,08
1002	Valg	800,00	0,00	144 992,13
1100	Kontroll og revisjon	973 454,14	976 300,00	1 014 355,47
1200	Administrasjon	10 303 980,66	10 945 935,00	8 745 289,76
1201	Personal og kompetanse	3 033 326,19	3 370 301,00	2 863 311,40
1202	Servicetorg	4 642 999,24	4 784 710,00	4 982 462,63
1203	IT-tjeneste	6 154 802,48	6 180 590,00	7 867 896,96
1210	Forvaltningsutgifter i eiendomsforvaltning	1 545 274,02	1 821 700,00	1 768 481,62
1300	Administrasjonslokaler	2 402 191,35	2 468 050,00	1 694 806,12
1700	Årets premieavvik	-14 497 220,00	0,00	-1 190 920,00
1710	Amort. av tidl. års premieavvik	3 419 267,00	0,00	3 300 173,00
1720	Pensjon	81 263,00	1 600 000,00	0,00
1730	Premiefond	2 118 150,00	0,00	0,00
1800	Diverse råd og nemder	85 987,98	68 500,00	106 293,12
1801	Overformynderiet	0,00	0,00	33 296,69
1802	Tap på fordringer	0,00	210 000,00	-50 711,63
1803	Egenkapitalinnskudd	0,00	0,00	972 226,00
1804	Tilleggsbevilgning lønn (budsjettpost)	0,00	1 574 000,00	0,00
1805	Tilleggsbevilgning til FSK disp. (budsjettpo:	0,00	492 800,00	0,00
1806	Div fellesutgifter	524 409,18	360 800,00	515 530,30
2010	Førskole	40 664 556,27	38 947 821,00	40 575 856,70
2020	Grunnskole	75 930 569,42	74 712 751,00	74 772 726,72
2021	Den kulturelle skolesekken	300 791,58	131 286,00	133 777,92
2110	Styrket tilbud barnehage	3 898 634,88	4 159 005,00	3 500 119,85
2130	Voksenopplæring	478 358,25	735 500,00	704 954,10
2131	Voksenopplæring fremmedspråklige	0,00	323 875,00	0,00
2150	Skolefritidstilbud	1 049 048,81	1 254 219,00	1 513 597,80
2210	Førskolelokaler	4 156 475,88	4 765 450,00	3 839 757,12
2220	Skolelokaler inkl. SFO-lokaler	16 440 161,19	16 585 850,00	11 716 324,27
2230	Skoleskyss	3 137 844,48	2 660 000,00	2 615 846,85
2310	Aktivitetstilbud barn og unge	557 589,09	766 056,00	568 142,39
2320	Forebygging,helsestasjon og skolehelsetj.	3 316 507,88	3 634 000,00	3 026 065,87
2321	Lokaler helsestasjon	165 902,01	229 600,00	163 442,53
2330	Annet forebyggende helsearbeid	822 697,52	838 350,00	817 058,26
2340	Aktivisering eldre og funksjonshemmede	5 170 916,05	6 417 150,00	6 605 166,55
2341	Lokaler aktivisering og servicetj.for eldre.F	0,00	0,00	1 288,53
2410	Legetjenesten	6 276 168,46	5 667 045,00	6 096 242,37
2411	Rehabilitering	3 565 863,81	3 271 200,00	3 139 170,94
2412	Lokaler legetjenesten	428 808,68	454 000,00	560 645,24
2420	Råd, veiledning og sosial forebyggende arl	2 032 433,37	2 201 900,00	2 361 411,24
2421	Salg og skjenkebevilling	-53 635,10	-80 000,00	-61 736,20
2422	Koordinering bosetting/integrering flyktni	0,00	373 199,00	0,00
2423	Lokaler kommunal del av NAV kontoret	65 594,66	88 500,00	59 005,17
2430	Tilbud til personer med rusproblemer	2 396 858,64	1 072 200,00	1 016 710,61
2440	Barnevernstjeneste	4 555 446,50	3 886 000,00	4 243 710,17
2441	Lokaler barnevernstjeneste	517,50	27 400,00	0,00

Funksjon	Tekst funksjon	Regnskap 2014	Rev.budsj. 2014	Regnskap 2013
2510	Barneverntiltak i familien	534 412,69	808 100,00	624 976,19
2520	Barneverntiltak utenfor familien	11 397 007,37	10 882 300,00	10 409 477,46
2530	Bistand, pleie og omsorg i institusjon for e	40 211 666,38	37 184 400,00	33 978 361,75
2531	Kjøkken	4 184 730,64	3 511 861,00	4 381 698,03
2532	Vaskeri	1 055 771,22	1 055 100,00	956 063,19
2540	Bistand, pleie og omsorg til hjemmeboenc	26 604 246,19	24 368 682,00	25 719 545,06
2541	Hjemmehjelp	3 240 969,54	2 465 905,00	2 605 207,99
2543	Bistand funksjonshemmede	15 427 037,99	11 139 952,00	11 944 149,99
2544	Psykiatriteam	2 128 523,53	2 040 200,00	2 362 628,58
2550	Medfinansiering somatiske tjenester	8 323 728,00	8 076 000,00	7 437 148,75
2560	Akutthjelp helse- og omsorgstjenester	-338 851,00	0,00	-506 087,97
2610	Institusjonslokaler	5 538 983,96	5 319 000,00	5 287 436,54
2650	Kommunalt disponerte boliger	-1 894 239,05	-2 808 300,00	-3 015 526,52
2730	Kommunale sysselsettingstiltak	1 784 512,00	1 800 000,00	823 428,50
2750	Introduksjonsordningen	0,00	-1 661 594,00	0,00
2760	Kvalifiseringsprogrammet	2 179 303,00	1 700 000,00	1 100 000,00
2810	Økonomisk sosialhjelp	3 554 104,66	2 528 000,00	2 568 752,24
2830	Formidl. lån/tilsk. til utbedr./tilpassing av	18 963,70	0,00	-190 387,03
2850	Tjenester utenfor ordinært kommunalt an	1 217 824,35	1 007 350,00	718 344,65
2900	Interkommunalt samarbeid (§§27/28a-sar	0,00	0,00	0,00
3010	Plansaksbehandling	1 443 779,53	1 376 150,00	1 319 997,73
3020	Byggesaksbehandling og eierseksjonering	-324 393,41	31 800,00	-4 158,41
3030	Kart og oppmåling	63 913,68	3 900,00	249 385,37
3150	Boligbygging og fys.bomiljøtiltak	-33 286,54	45 900,00	-154 243,81
3200	Kommunal næringsvirksomhet	434 059,88	367 400,00	301 821,33
3201	Hjemfallsinntekter	0,00	0,00	-1 247 452,25
3210	Konsesjonskraft ,kraftrettigheter og anner	-1 234 914,39	-1 173 000,00	0,00
3250	Tilrettelegging og bistand for næringslivet	1 911 765,18	3 126 271,00	1 661 061,17
3290	Landbruksforvaltning og landbruksbasert ı	651 221,83	1 582 533,00	1 054 728,44
3320	Komm. veier,miljø - og trafikksikkerhetstil	7 665 026,47	6 636 500,00	5 404 916,97
3321	Vedlikehold vei	0,00	0,00	-69 238,73
3350	Rekreasjon i tettsted	5 131,07	17 000,00	86 256,30
3390	Beredskap mot branner og andre ulykker	4 741 666,70	4 704 150,00	4 628 296,81
3400	Produksjon av vann	2 891 787,58	2 068 800,00	2 639 346,29
3450	Distribusjon av vann	-2 209 016,35	-2 168 800,00	-2 383 600,93
3500	Avløpsrensing	5 123 444,10	3 044 400,00	6 176 522,85
3530	Avlølpsnett/innsaming av avløpsvann	-5 101 231,02	-3 044 400,00	-6 147 720,37
3550	Innsamling,gjenvinning og sluttbeh.av hus	-50 041,54	-40 000,00	-56 000,00
3600	Naturforvaltning og friluftsliv	1 418 146,19	1 248 996,00	1 432 088,28
3601	Kommunalt Viltfond	241 589,67	0,00	116 234,00
3602	Kommunalt Fiskefond	22 124,44	0,00	19 672,25
3650	Kulturminnevern	8 148,80	6 000,00	15 655,20
3700	Bibliotek	2 394 464,33	2 364 945,00	2 352 798,08
3750	Museer	1 139 500,00	1 165 000,00	388 996,00
3770	Kunstformidling	502 393,00	725 000,00	341 002,00
3800	Idrett og tilskudd til andres idrettsanlegg	1 298 576,65	2 057 500,00	1 068 631,08
3810	Kommunale idrettsbygg og idrettsanlegg	218 387,44	196 700,00	147 911,31
3830	Musikk- og kulturskoler	3 553 345,46	3 110 226,00	3 046 413,21
3850	Andre kulturaktiviteter	2 458 107,58	2 289 737,00	2 483 023,80

Funksjon	Tekst funksjon	Regnskap 2014	Rev.budsj. 2014	Regnskap 2013
3860	Kommunale kulturbygg	437 631,14	413 600,00	318 893,20
3900	Den norske kirke	4 789 000,00	4 789 000,00	4 770 000,00
3920	Andre religiøse formål	3 000,00	120 000,00	151 291,00
8000	Skatt på inntekt og formue	-126 852 707,89	-127 762 000,00	-127 651 548,63
8001	Eiendomsskatt	-2 550 405,13	-2 464 000,00	-1 754 633,46
8400	Statlig rammetilskudd	-240 924 205,00	-241 433 000,00	-232 825 006,00
8600	Motpost avskrivninger	-22 981 552,23	-22 767 350,00	-23 305 496,90
8700	Renter og avdrag	23 120 372,78	25 607 000,00	25 872 563,21
8800	Interne finansieringstransaksjoner	11 953 817,64	14 342 343,00	17 071 756,80
8990	Årets regnskapsmessige merforbruk/mind	0,00	0,00	2 138 093,47
	Sum	**0,00**	**0,00**	**0,00**

DRIFTSREGNSKAP PÅ ANSVARSNIVÅ

Driftsregnskap på ansvarsnivå

Funksjon	Funksjon (T)	*Regnskap 14*	*Opprinn budsjett 14*	Rev.budsjett 14
1000	Ordfører	1 375 132	1 289 000	1 318 000
1001	Kommunestyret	1 061 686	1 064 000	1 054 700
1002	Valg	800	0	0
1100	Kontroll og revisjon	973 454	977 000	976 300
1800	Diverse råd og nemder	85 438	69 000	68 500
2310	Aktivitetstilbud barn og unge	18 134	0	0
3600	Naturforvaltning og friluftsliv	0	20 000	27 200
110	**Politisk virksomhet**	**3 514 644**	**3 419 000**	**3 444 700**
1200	Administrasjon	7 156 277	7 586 500	7 726 335
1201	Personal og kompetanse	2 991 148	3 241 500	3 370 301
1202	Servicetorg	124 488	0	0
1203	IT-tjeneste	202	0	0
1806	Div fellesutgifter	524 409	367 000	360 800
2010	Førskole	296 945	301 000	296 100
2020	Grunnskole	300 621	309 000	303 900
2330	Annet forebyggende helsearbeid	130 785	0	0
2420	Råd, veiledning og sosial forebyggende arbeid	150 308	150 000	147 500
3010	Plansaksbehandling	18 005	0	0
3250	Tilrettelegging og bistand for næringslivet	0	100 000	100 000
3390	Beredskap mot branner og andre ulykker	825	0	0
8001	Eiendomsskatt	5 880	0	0
8800	Interne finansieringstransaksjoner	-187 036	0	-187 036
120	**Sentraladministrasjon**	**11 512 856**	**12 055 000**	**12 117 900**
1200	Administrasjon	11 029	0	0
1201	Personal og kompetanse	42 178	0	0
1202	Servicetorg	4 518 511	4 764 910	4 784 710
1203	IT-tjeneste	3 648 024	3 674 090	3 674 090
2421	Salg og skjenkebevilling	-53 635	-80 000	-80 000
8800	Interne finansieringstransaksjoner	-14 700	0	-14 700
121	**Service, støtte og IKT**	**8 151 408**	**8 359 000**	**8 364 100**
3010	Plansaksbehandling	1 367 502	1 273 000	1 325 400
3020	Byggesaksbehandling og eierseksjonering	-324 393	47 000	31 800
3030	Kart og oppmåling	63 914	16 000	3 900
3200	Kommunal næringsvirksomhet	3 724	0	0
3250	Tilrettelegging og bistand for næringslivet	1 189	0	0
3290	Landbruksforvaltning og landbruksbasert næringsutvikling	-42 000	0	0
130	**Plan, byggesak og oppmåling**	**1 069 935**	**1 336 000**	**1 361 100**
1000	Ordfører	19 044	0	0
1200	Administrasjon	800	0	0
3200	Kommunal næringsvirksomhet	32 987	23 000	22 100
3250	Tilrettelegging og bistand for næringslivet	1 090 273	1 104 871	1 077 271
3290	Landbruksforvaltning og landbruksbasert næringsutvikling	793 191	1 493 133	1 532 533
3600	Naturforvaltning og friluftsliv	419 304	428 996	422 696
3601	Kommunalt Viltfond	465	0	0
131	**Næring og miljø**	**2 356 064**	**3 050 000**	**3 054 600**
1200	Administrasjon	1 254	0	0
2010	Førskole	14 339 149	15 020 757	15 075 558
2020	Grunnskole	5 980 531	3 655 210	3 681 902
2110	Styrket tilbud barnehage	3 897 225	3 880 033	3 900 733
2230	Skoleskyss	3 137 844	2 660 000	2 660 000
3700	Bibliotek	2 875	0	0
8800	Interne finansieringstransaksjoner	-26 692	0	-26 692
200	**Fellesadm. Skole og barnehage**	**27 332 186**	**25 216 000**	**25 291 501**
2010	Førskole	3 000	0	0
2020	Grunnskole	13 139 305	13 382 974	13 480 074
2110	Styrket tilbud barnehage	1 343	0	0
2150	Skolefritidstilbud	111 019	196 636	181 936
210	**Sakshaug skole**	**13 254 667**	**13 579 610**	**13 662 010**
2010	Førskole	6 607 225	7 163 987	7 233 387
2150	Skolefritidstilbud	987	0	0
211	**Sakshaug barnehage**	**6 608 212**	**7 163 987**	**7 233 387**
2010	Førskole	5 029 679	4 679 833	4 591 233
2020	Grunnskole	8 912 140	9 539 688	9 738 888
2110	Styrket tilbud barnehage	67	0	0
2150	Skolefritidstilbud	336 485	393 018	378 718
212	**Røra skole og barnehage**	**14 278 371**	**14 612 539**	**14 708 839**
2010	Førskole	2 365 975	2 518 632	2 474 032
2020	Grunnskole	5 087 558	5 108 939	5 223 739

2150	Skolefritidstilbud	108 578	155 765	150 265
213	**Utøy skole og barnehage**	**7 562 112**	**7 783 336**	**7 848 036**
2010	Førskole	2 229 009	2 057 180	2 057 180
2020	Grunnskole	5 036 159	4 572 026	4 750 026
2130	Voksenopplæring	812	0	0
2150	Skolefritidstilbud	138 278	233 100	233 100
214	**Mosvik skole og barnehage**	**7 404 257**	**6 862 306**	**7 040 306**
2010	Førskole	2 721 193	2 800 000	2 743 700
2020	Grunnskole	4 465 187	4 460 911	4 581 511
2150	Skolefritidstilbud	188 667	145 000	139 400
215	**Lyngstad skole og barnehage**	**7 375 046**	**7 405 911**	**7 464 611**
2010	Førskole	4 973 376	4 579 331	4 476 631
2020	Grunnskole	8 134 555	8 177 980	8 370 480
2021	Den kulturelle skolesekken	-155	0	0
2150	Skolefritidstilbud	154 010	180 000	170 800
216	**Sandvollan skole og barnehage**	**13 261 786**	**12 937 311**	**13 017 911**
2020	Grunnskole	22 804 245	22 651 000	22 750 000
2130	Voksenopplæring	477 547	748 000	735 500
217	**Inderøy ungdomsskole**	**23 281 792**	**23 399 000**	**23 485 500**
0	DUMMY BARE ØKPLAN	0	-354 000	-354 000
1200	Administrasjon	1 007 515	1 611 700	1 600 350
2010	Førskole	1 323	0	0
2020	Grunnskole	-626	0	0
2340	Aktivisering eldre og funksjonshemmede	2 856 165	4 208 500	4 191 400
2430	Tilbud til personer med rusproblemer	1 503 968	0	0
2530	Bistand, pleie og omsorg i institusjon for eldre og funksjonsh.	36 371 446	36 006 100	37 184 400
2531	Kjøkken	4 184 731	3 570 361	3 511 861
2532	Vaskeri	1 055 771	1 064 000	1 055 100
2540	Bistand, pleie og omsorg til hjemmeboende	24 848 743	24 761 582	24 368 682
2541	Hjemmehjelp	3 240 970	2 537 505	2 465 905
2543	Bistand funksjonshemmede	13 781 233	13 029 252	11 139 952
2550	Medfinansiering somatiske tjenester	8 323 728	8 076 000	8 076 000
2560	Tilbud om øyeblikkelig hjelp døgnopphold i kommunene	-338 851	0	0
2610	Institusjonslokaler	12 930	0	0
2750	Introduksjonsordningen	0	0	-60 417
8800	Interne finansieringstransaksjoner	-2 350	0	-2 350
310	**Bistand og omsorg**	**96 846 696**	**94 511 000**	**93 176 883**
1200	Administrasjon	713 521	817 000	803 500
2010	Førskole	2 023	0	0
2320	Forebygging,helsestasjon og skolehelsetj.	3 316 508	3 167 000	3 634 000
2330	Annet forebyggende helsearbeid	456 879	529 000	525 850
2340	Aktivisering eldre og funksjonshemmede	1 889 869	1 832 000	1 802 900
2410	Legetjenesten	5 854 485	4 840 000	4 823 445
2411	Rehabilitering	3 565 864	3 317 000	3 271 200
2430	Tilbud til personer med rusproblemer	743 289	937 000	922 200
2440	Barnevernstjeneste	4 555 447	3 943 000	3 886 000
2441	Lokaler barnevernstjeneste	518	0	0
2510	Barneverntiltak i familien	491 553	811 000	808 100
2520	Barneverntiltak utenfor familien	11 397 007	10 966 000	10 882 300
2530	Bistand, pleie og omsorg i institusjon for eldre og funksjonsh.	55	0	0
2544	Psykiatriteam	2 128 524	2 066 000	2 040 200
8800	Interne finansieringstransaksjoner	-4 395	0	-4 395
320	**Helse, rehabilitering og barnevern**	**35 111 144**	**33 225 000**	**33 395 300**
2020	Grunnskole	0	656 931	645 831
2110	Styrket tilbud barnehage	0	262 772	258 272
2131	Voksenopplæring fremmedspråklige	0	343 875	323 875
2422	Koordinering bosetting/integrering flyktninger	0	385 499	373 199
2750	Introduksjonsordningen	0	5 815 165	-1 601 177
8500	Generelt st.tilsk. vedr.flyktninger m.v.	0	-7 464 242	0
321	**Flyktningetjenesten**	**0**	**0**	**0**
2420	Råd, veiledning og sosial forebyggende arbeid	1 882 126	2 022 000	2 054 400
2430	Tilbud til personer med rusproblemer	149 602	150 000	150 000
2730	Kommunale sysselsettingstiltak	976 212	1 000 000	1 000 000
2760	Kvalifiseringsprogrammet	2 179 303	1 400 000	1 700 000
2810	Økonomisk sosialhjelp	3 554 105	2 528 000	2 528 000
8800	Interne finansieringstransaksjoner	-300 000	0	-300 000
330	**NAV**	**8 441 347**	**7 100 000**	**7 132 400**
1200	Administrasjon	570 323	815 887	815 750
1800	Diverse råd og nemder	550	0	0

Driftsregnskap på ansvarsnivå

2021	Den kulturelle skolesekken	300 947	127 325	131 286
2220	Skolelokaler inkl. SFO-lokaler	1 201	0	0
2310	Aktivitetstilbud barn og unge	539 455	771 156	766 056
2330	Annet forebyggende helsearbeid	235 033	315 000	312 500
2340	Aktivisering eldre og funksjonshemmede	400 000	398 000	398 000
3600	Naturforvaltning og friluftsliv	271 393	274 000	274 000
3650	Kulturminneforvaltning	8 149	6 000	6 000
3700	Bibliotek	1 451 139	1 453 000	1 461 045
3750	Museer	1 139 500	1 165 000	1 165 000
3770	Kunstformidling	502 393	725 000	725 000
3800	Idrett og tilskudd til andres idrettsanlegg	940 046	181 000	1 699 000
3830	Musikk- og kulturskoler	3 126 816	2 649 700	2 710 226
3850	Andre kulturaktiviteter	2 416 125	2 094 932	2 097 837
3900	Den norske kirke	4 789 000	4 789 000	4 789 000
3920	Andre religiøse formål	3 000	120 000	120 000
8800	Interne finansieringstransaksjoner	-1 546 000	0	-1 546 000
410	**Kultur**	**15 149 070**	**15 885 000**	**15 924 700**
1200	Administrasjon	71 783	0	0
1210	Forvaltningsutgifter i eiendomsforvaltningen	1 545 274	1 836 000	1 821 700
1300	Administrasjonslokaler	1 001 077	1 019 000	1 000 100
2210	Førskolelokaler	3 122 102	3 777 000	3 731 100
2220	Skolelokaler inkl. SFO-lokaler	12 630 836	12 316 000	12 748 900
2321	Lokaler helsestasjon	165 902	233 000	229 600
2412	Lokaler legetjenesten	428 809	454 000	454 000
2423	Lokaler kommunal del av NAV kontoret	65 595	90 000	88 500
2441	Lokaler barnevernstjeneste	0	28 000	27 400
2510	Barneverntiltak i familien	1 224	0	0
2610	Institusjonslokaler	5 068 398	4 755 000	4 861 400
2650	Kommunalt disponerte boliger	-5 786 364	-6 788 000	-6 553 200
2850	Tjenester utenfor ordinært kommunalt ansvarsområde	302 590	17 000	14 900
3010	Plansaksbehandling	7 500	0	0
3150	Boligbygging og fys.bomiljøtiltak	-91 277	-12 000	-12 000
3200	Kommunal næringsvirksomhet	51 985	0	0
3250	Tilrettelegging og bistand for næringslivet	-60 489	-22 000	-22 000
3320	Komm. veier,miljø - og trafikksikkerhetstiltak og parkering	6 650 073	5 643 000	5 621 700
3350	Rekreasjon i tettsted	5 131	17 000	17 000
3390	Beredskap mot branner og andre ulykker	4 736 675	4 700 000	4 700 000
3450	Distribusjon av vann	17 828	0	0
3500	Avløpsrensing	604	0	0
3530	Avlølpsnett/innsaming av avløpsvann	2 959	0	0
3550	Innsamling,gjenvinning og sluttbeh.av husholdningsavfall	-50 042	-40 000	-40 000
3600	Naturforvaltning og friluftsliv	686 062	484 000	484 000
3700	Bibliotek	527 806	495 000	495 000
3810	Kommunale idrettsbygg og idrettsanlegg	201 632	180 000	180 000
3830	Musikk- og kulturskoler	422 244	400 000	400 000
3860	Kommunale kulturbygg	140 800	118 000	116 800
8800	Interne finansieringstransaksjoner	-500 000	0	-500 000
510	**Kommunalteknikk**	**31 366 717**	**29 700 000**	**29 864 900**
2850	Tjenester utenfor ordinært kommunalt ansvarsområde	22 500	100 000	100 000
3400	Produksjon av vann	2 891 788	2 079 000	2 068 800
3450	Distribusjon av vann	-2 226 844	-2 179 000	-2 168 800
8700	Renter og avdrag	-6 481	0	0
520	**Vann**	**680 962**	**0**	**0**
2850	Tjenester utenfor ordinært kommunalt ansvarsområde	199	0	0
3500	Avløpsrensing	5 122 840	3 052 000	3 044 400
3530	Avlølpsnett/innsaming av avløpsvann	-5 104 190	-3 052 000	-3 044 400
8700	Renter og avdrag	-18 849	0	0
521	**Avløp**	**0**	**0**	**0**
3250	Tilrettelegging og bistand for næringslivet	809 712	1 900 000	1 900 000
3290	Landbruksforvaltning og landbruksbasert næringsutvikling	-99 969	50 000	50 000
3600	Naturforvaltning og friluftsliv	222	0	0
3601	Kommunalt Viltfond	241 125	0	0
3602	Kommunalt Fiskefond	22 124	0	0
3850	Andre kulturaktiviteter	0	150 000	150 000
8800	Interne finansieringstransaksjoner	-855 340	-2 100 000	-2 100 000
600	**Diverse Fond**	**117 875**	**0**	**0**
3201	Hjemfallsinntekter	0	-1 173 000	0
3210	Konsesjonskraft ,kraftrettigheter og annen kraft for videresalg	-1 234 914	0	-1 173 000
8000	Skatt på inntekt og formue	-126 852 708	-128 698 000	-127 762 000

Driftsregnskap på ansvarsnivå

8001	Eiendomsskatt	-2 556 285	-1 760 000	-2 464 000
8400	Statlig rammetilskudd	-240 924 205	-243 433 000	-241 433 000
8700	Renter og avdrag	-3 307 892	-2 564 000	-2 796 000
800	**Fellesområde inntekter**	**-374 876 004**	**-377 628 000**	**-375 628 000**
1200	Administrasjon	771 479	0	0
1700	Årets premieavvik	-14 497 220	0	0
1710	Amort. av tidl. års premieavvik	3 419 267	0	0
1720	Pensjon	81 263	0	1 600 000
1730	Premiefond	2 118 150	0	0
1802	Tap på fordringer	0	210 000	210 000
2010	Førskole	2 095 660	0	0
2020	Grunnskole	860 649	0	0
2150	Skolefritidstilbud	11 025	0	0
2510	Barneverntiltak i familien	41 636	0	0
2530	Bistand, pleie og omsorg i institusjon for eldre og funksjonsh.	3 840 166	0	0
2540	Bistand, pleie og omsorg til hjemmeboende	1 755 503	0	0
2543	Bistand funksjonshemmede	1 645 805	0	0
2650	Kommunalt disponerte boliger	147 432	0	0
2730	Kommunale sysselsettingstiltak	808 300	0	800 000
2830	Formidl. lån/tilsk. til utbedr./tilpassing av bolig	18 964	0	0
3700	Bibliotek	3 705	0	0
3830	Musikk- og kulturskoler	4 285	0	0
8700	Renter og avdrag	26 453 595	28 370 000	28 403 000
8800	Interne finansieringstransaksjoner	15 390 330	17 572 000	19 023 516
810	**Fellesområde diverse**	**44 969 993**	**46 152 000**	**50 036 516**
1203	IT-tjeneste	2 506 577	2 506 500	2 506 500
1300	Administrasjonslokaler	1 401 115	1 467 950	1 467 950
2020	Grunnskole	1 210 247	1 186 400	1 186 400
2210	Førskolelokaler	1 034 374	1 034 350	1 034 350
2220	Skolelokaler inkl. SFO-lokaler	3 808 124	3 836 950	3 836 950
2340	Aktivisering eldre og funksjonshemmede	24 881	24 850	24 850
2410	Legetjenesten	421 684	843 600	843 600
2610	Institusjonslokaler	457 656	457 600	457 600
2650	Kommunalt disponerte boliger	3 744 693	3 744 900	3 744 900
2850	Tjenester utenfor ordinært kommunalt ansvarsområde	892 535	892 450	892 450
3010	Plansaksbehandling	50 773	50 750	50 750
3150	Boligbygging og fys.bomiljøtiltak	57 990	57 900	57 900
3200	Kommunal næringsvirksomhet	345 364	345 300	345 300
3250	Tilrettelegging og bistand for næringslivet	71 080	71 000	71 000
3320	Komm. veier,miljø - og trafikksikkerhetstiltak og parkering	1 014 953	1 014 800	1 014 800
3390	Beredskap mot branner og andre ulykker	4 167	4 150	4 150
3600	Naturforvaltning og friluftsliv	41 165	41 100	41 100
3700	Bibliotek	408 939	408 900	408 900
3800	Idrett og tilskudd til andres idrettsanlegg	358 530	358 500	358 500
3810	Kommunale idrettsbygg og idrettsanlegg	16 755	16 700	16 700
3850	Andre kulturaktiviteter	41 983	41 900	41 900
3860	Kommunale kulturbygg	296 831	296 800	296 800
8600	Motpost avskrivninger	-22 981 552	-22 767 350	-22 767 350
820	**Avskrivninger**	**-4 771 135**	**-4 064 000**	**-4 064 000**
1804	Tilleggsbevilgning lønn (budsjettpost)	0	7 440 000	1 574 000
1805	Tilleggsbevilgning til FSK disp. (budsjettpost)	0	500 000	492 800
830	**Fellesområde tilleggsbevilgninger**	**0**	**7 940 000**	**2 066 800**
		0	**0**	**0**

BALANSEREGNSKAP

Konto	Konto tekst	Note	Regnskap 2014	Regnskap 2013
21020001	4202.37.15338 SMN driftskonto		71 352 287,19	21 164 165,11
21020003	4202.37.15303 OCR-konto		2 189 859,70	253 729,18
21020004	4451.06.13950 ladekonto sos.ktr.		40 161,44	4 171,94
21020009	4448.14.45563 Grong Sparebank verdikonto		11 056 390,73	40 330 904,11
21020011	4202.40.52707 Plasseringskonto SMN		10 658,00	10 354,00
21020017	4202.40.19874 Nattsafe leger		626,30	608,30
21020018	4202.43.37612 SMN ladekonto flyktninger		347,00	54 636,00
21020020	4451.06.00662 SMN driftskonto		52 908,93	669 297,07
21020023	4202.22.13983 Nav beh.kto.		12 403,04	2 091,72
21020101	4202.37.88866 Næringsfond		4 589 585,38	4 080 798,78
21020107	4202.37.88874 Startlån		2 994 520,34	1 509 889,90
21020113	4202.37.88912 Arv Sundseth		600 650,15	583 469,15
21020116	4202.37.88939 Arv Dahl		1 868 979,00	1 815 521,00
21020511	4202.37.88890 Fond vatn		226 591,32	220 110,32
21020512	4202.37.88904 Fond avløp		659 449,42	640 600,42
21098001	4202.37.15311 Skattetrekk		11 835 152,66	10 803 378,66
21098060	4451.33.34181 Testamentgave		79 378,51	77 450,51
210	**Kasse, postgiro, bankinnskudd**		**107 569 949,11**	**82 221 176,17**
21310001	Staten, fordringer		40 235,05	1 171 640,00
21310830	Helsedir.ressurskrevende tjenester		13 538 000,00	14 241 000,00
21310840	Inn-Trøndelag skatteoppkreverkontor		15 047,00	84 468,00
21310900	KRD		233 411,00	636 809,00
21314602	Ref momskompensasjon		4 966 739,00	3 323 401,00
21314608	Oppgjørskonto §11.1		0,00	346 387,57
21314609	Skatteetaten - tilgode merverdiavgift		1 579 691,00	0,00
21350439	Nord-Trøndelag Fylkeskommune		800 000,00	0,00
21350570	Brannvesenet Midt IKS		36 158,12	0,00
21350590	Innherred renovasjon		56 000,00	0,00
21375001	Negativ netto lønn		12 575,87	0,00
21375007	Lønn tilbakeført, regulering		27 049,22	45 103,05
21375010	FORSKUDD LØNN		-27 502,62	11 450,00
21375022	Husleietrekk flyktninger		132 497,00	0,00
21375107	Diverse trekk		0,00	41 636,00
21375290	Sandvollan samfunnshus		60 000,00	80 000,00
21375295	Flyndra forskudd		0,00	900 000,00
21375310	Inderøy Helsehus		0,00	247 413,00
21375510	Forsikringsoppgjør KLP		48 300,00	0,00
21375611	Agresso fakturering oppdragsgivere		8 345 688,70	7 459 264,97
21375615	RENTER OG AVDRAG GJ.BR		-2 855,50	9 144,50
21399012	Ref syke/fødselsp-Agresso		968 453,96	824 395,00
21399014	Sykepengeref. NAV		-49 390,00	0,00
21399022	Ref.feriepenger av sykepenger		807 637,00	676 182,00
21399111	Kortsiktig fordring,mellomregnskap		0,00	1 042 033,00
21399113	Mellomregnskap 2013		0,00	12 260 552,35
21399114	Mellomregnskap 2014		13 736 160,44	0,00
213	**Kortsiktige fordringer**		**45 323 895,24**	**43 400 879,44**

Konto	Konto tekst	Note	Regnskap 2014	Regnskap 2013
21914370	ARBEIDSGIVERAVG. AV PR.AVVIK SPK		214 603,00	204 692,00
21914700	ARB.G.AVG.AV PR.AVGIFT KLP		6 256 764,00	4 652 993,00
21941370	PREMIEAVVIK SPK		1 468 263,00	1 397 966,00
21941770	PREMIEAVVIK KLP		47 374 567,00	34 388 556,00
219	**Premieavvik**	**2**	**55 314 197,00**	**40 644 207,00**
21	**Omløpsmidler**		**208 208 041,35**	**166 266 262,61**
22041370	BRUTTO PENSJONSMIDLER SPK		82 902 270,00	79 229 617,00
22041770	BRUTTO PENSJONSMIDLER KLP		456 777 078,00	400 250 178,00
220	**Pensjonsmidler**	**2**	**539 679 348,00**	**479 479 795,00**
22141780	Egenkap.innskudd KLP	**2**	11 279 212,00	10 166 509,00
22141790	EGENKAP.INNSKUDD KOMREV	**17**	48 000,00	48 000,00
22141795	EGENKAP.INNSKUDD KOM.SEK	**17**	16 000,00	16 000,00
22170003	NORSKE POTETIND. BA 34800 A A KR. 1		15 000,00	15 000,00
22170004	Noske skog 110 aksjer a kr. 10,-		1 100,00	1 100,00
22170005	BIBLIOTEKSENTRALEN A/L, 5 A		1,00	1,00
22170006	Trøndelag Reiseliv A/S		3 000,00	3 000,00
22170007	INDERØYHALLEN A/L 490 A KR. 500		1,00	1,00
22170008	A/L RØRA SAMFUNNSHUS 70 AKSJER		1,00	1,00
22170009	INDERØY SAMF.HUS A/L 135 A		1,00	1,00
22170010	A/L Mosvang Kulturhus		5 000,00	5 000,00
22170011	A/L SANDVOLLAN SAMF.HUS 200A		1,00	1,00
22170012	INNHERRRED PRODUKTER 9 A 1000		0,00	9 000,00
22170013	LIV AS (Leksvik Industriell Vekst Holding AS)		150 000,00	150 000,00
22170015	Andeler Kaldalstua		1 000,00	1 000,00
22170017	Fosenvegene AS		50 000,00	50 000,00
22170018	A/L LYNGSTAD SAMF.HUS 350 A		1,00	1,00
22170019	Reko AS,858 A a kr. 100		85 800,00	85 800,00
22170020	Kroa Produkter AS		600 000,00	600 000,00
22170021	Kommunekraft AL		1 000,00	1 000,00
22170025	NO.REVYF.SENTER,3 A.A KR.1000		1,00	1,00
22170031	SUNDSØY EIENDOM AS,34A A KR. 1100		34 000,00	34 000,00
22170032	INNHERRED HMS BA 1 AND		100,00	100,00
22170033	FLYNDRA AS,10 AKSJER A KR. 10.000		100 000,00	100 000,00
22170034	OI! 1 ANDEL A KR. 5000		5 000,00	5 000,00
22170035	Flyndra AS, 3355 aksjer a kr. 1000,-		3 355 000,00	1 855 000,00
22170036	Inderøyfest, kr. 100.000,-		0,00	100 000,00
22170037	Flyndra AS, 45 aksjer a kr. 21000,-		945 000,00	945 000,00
221	**Aksjer og andeler**	**5**	**16 694 219,00**	**14 190 516,00**
22275300	Utlån Inderøy IL		5 467 092,00	5 028 000,00
22275320	Utlån Sandvollan IL		1 430 000,00	0,00
22275340	Utlån næringsfond		120 285,00	120 285,00
22275350	Utlån Nord- Trøndelag Fylke		0,00	10 000 000,00
22275354	Sosiallån Mosvik		0,00	61 300,00
22275440	NR. 1901		0,00	9 500,00
22275443	Lån RVG		0,00	7 000,00
22275445	Lån kl. nr. 2371		0,00	12 018,00

Konto	Konto tekst	Note	Regnskap 2014	Regnskap 2013
22275446	Lån kl. nr. 933		0,00	18 972,59
22275448	Nr. 2734		0,00	10 000,00
22275449	Nr. 2127		0,00	4 411,07
22275463	Utlån sosialån nr. 63		0,00	10 992,00
22275464	Lån kl. nr. 2360		0,00	9 000,00
22275465	Lån kl. nr. 2381		0,00	4 000,00
22275494	Lån kl. nr. 2494		0,00	27 000,00
22275680	Startlån Lindorff		21 300 225,48	22 092 171,77
222	**Utlån**		**28 317 602,48**	**37 414 650,43**
22499100	Anleggsgruppe A5		7 098 893,97	5 927 164,96
22499101	Akk. avskr. anl.gr. A5		-5 874 318,46	-3 341 241,02
22499200	Anleggsgruppe A10		4 350 573,55	3 180 693,55
22499201	Akk.avskr.anl.gr. A10		-1 180 362,35	-748 622,75
224	**Utstyr, maskiner og transportmidler**	**12**	**4 394 786,71**	**5 017 994,74**
22799300	Anleggsgruppe A20		48 266 042,29	42 043 972,49
22799301	Akk.avskr.anlegg A20		-7 709 194,91	-3 948 069,34
22799400	Anleggsgruppe A40		509 710 846,23	392 898 204,68
22799401	Akk.avskrivning anl.gr. A40		-29 771 399,61	-16 163 659,78
22799500	Anleggsgruppe A50		107 270 968,53	107 561 265,02
22799600	Anleggsgruppe tomter		59 675 410,43	50 660 059,32
22799610	Ekstraordinær avskr.tomter		-11 641 119,14	-10 477 585,00
227	**Faste eiendommer og anlegg**	**12**	**675 801 553,82**	**562 574 187,39**
22	**Anleggsmidler**		**1 264 887 510,01**	**1 098 677 143,56**
23210100	Helsedirektoratet,samhandlingsreform		-110 171,00	0,00
23214001	Forskuddstrekk		-9 606 028,00	-8 833 212,00
23214003	AGA		-5 836 495,34	-5 213 384,04
23214011	Påleggstrekk		-30 280,00	-8 000,00
23214113	Aga av avsatt feriepenger 2013		0,00	-3 482 651,87
23214114	Aga av avsatt feriepenger 2014		-3 082 700,76	0,00
23219012	Fofalte ikke betalte renter		-1 672 273,00	-1 531 433,00
23220003	Utestående leverandører remittering		-27 683 399,87	-19 004 392,83
23275013	Avsatt feriepenger 2013		0,00	-24 699 650,76
23275014	Avsatt feriepenger 2014		-25 331 201,26	0,00
23275060	Testamentgave S.Kirknes		-79 378,51	-77 450,51
23275199	Nav beholdningskonto		-12 403,04	12 770,20
23275310	Inderøy legesenter		0,00	-608,30
23299113	Mellomregnskap 2013		0,00	-8 578 919,26
23299114	Mellomregnskap 2014		-10 787 866,27	0,00
232	**Annen kortsiktig gjeld**		**-84 232 197,05**	**-71 416 932,37**
23914300	Arb.g.avg. av pr.avvik SPK		-331 431,00	-319 993,00
23914770	Arb.g.avg. av pr. avvik KLP		-1 555 252,00	-1 122 802,00
23941370	Premieavvik SPK		-2 350 588,00	-2 269 464,00
23941770	Premieavvik Klp		-11 030 192,00	-7 963 167,00
239	**Premieavvik**	**2**	**-15 267 463,00**	**-11 675 426,00**
23	**Kortsiktig gjeld**		**-99 499 660,05**	**-83 092 358,37**

Konto	Konto tekst	Note	Regnskap 2014	Regnskap 2013
24014300	ARB.G.AVG.AV NETTO P.FORPL. SPK		-4 305 688,00	-4 500 209,00
24014700	ARB.G.AVG.AV NETTO PENSJONSFORPL. KLP		-15 266 357,00	15 920 592,00
24041370	BRUTTO PENSJONSFORPLIKT. SPK		-113 439 065,00	-111 145 996,00
24041770	BRUTTO PENSJONSFORPLIKT. KLP		-565 049 116,00	-513 162 183,00
240	**Pensjonsforpliktelse**	**2**	**-698 060 226,00**	**-612 887 796,00**
24519001	Husb. form.lån,4stk gml. Mosvik		-2 039 889,00	-2 308 576,00
24519720	146022074 HUSB.GJELDSB		0,00	-315 000,00
24519766	146021514 HUSB.GJ.BR.L		-3 571 440,00	-3 959 640,00
24519767	9914634331/2/1 Husbanken grunnlån oppføring		-4 452 742,00	-4 561 911,00
24519771	99146280797 HUSBANKEN STARTLÅN		-1 543 786,00	-1 631 953,00
24519772	146262845 HUSBANKEN STARTLÅN		-1 503 501,00	-1 593 344,00
24519774	99146125984 HUSBANKEN VIDERE UTLÅN		0,00	-156 670,00
24519775	99146153879 HUSBANKEN VIDERE UTLÅN		0,00	-874 218,00
24519776	146180641 HUSBANKEN VIDERE UTLÅN		0,00	-703 552,00
24519777	14632041 1 Husbanken startlån		-1 356 304,00	-1 827 730,00
24519778	9914634568/1/1 Husbanken startlån		-6 000 000,00	-6 000 000,00
24519779	9914632719/2/1 Husbanken startlån		-2 722 349,00	-2 787 950,00
24519780	9914633351/1/1 Husbanken startlån		-3 000 000,00	-3 000 000,00
24519781	9914633351 Husbanken startlån		-1 000 000,00	-1 000 000,00
24519782	9914633916/1/1 Husbanken startlån		-3 000 000,00	-3 000 000,00
24519783	9914633916/3/1 Husbanken startlån		-3 000 000,00	-3 000 000,00
24519784	9914635284 Husbanken startlån		-2 954 690,00	0,00
24531017	20120017 Kommunalbanken fastrente		-1 811 540,00	-1 950 880,00
24531020	20120020 Kommunalbanken P.t. rente		-2 390 610,00	-2 555 480,00
24531021	20120021 Kommunalbanken fastrente		-8 300 740,00	-8 676 740,00
24531079	20120079 Kommunalbanken 3 mnd Nibor		-83 297 620,00	-87 569 300,00
24531081	20120081 Kommunalbanken P.t. rente		-66 313 920,00	-70 332 940,00
24531085	20140588 Kommunalbanken 3 mnd NIBOR		-48 122 000,00	0,00
24531089	20120007 Kommunalbanken 3 mnd NIBOR		-23 134 600,00	-24 291 340,00
24531090	20120008 Kommunalbanken fastrente		-17 112 260,00	-17 927 120,00
24531091	20120014 Kommunalbanken 3 mnd Nibor		-16 271 500,00	-17 257 640,00
24531348	20130348 Kommunalbanken 3 mnd Nibor		-62 210 000,00	-62 210 000,00
24531513	20140174 Kommunalbanken 3 mnd Nibor		-35 563 000,00	0,00
24531625	83175031157 Klp Kommunekreditt		-4 348 856,00	-5 017 912,00
24531652	8317.51.86932 Klp Kommunekreditt		-6 880 115,00	-7 633 537,00
24531696	20120010 Kommunalbanken 3 mnd Nibor		-3 456 000,00	-3 712 000,00
24531704	20120088 Kommunalbanken 3 mnd Nibor		-41 664 065,00	-41 664 065,00
24531705	20120015 Kommunalbanken 3 mnd Nibor		-17 920 950,00	-17 920 950,00
24531706	20120155 Kommunalbanken 3 mnd Nibor		-36 008 000,00	-38 065 600,00
245	**Andre lån**	**14**	**-510 950 477,00**	**-443 506 048,00**
24	**Langsiktig gjeld**		**-1 209 010 703,00**	**-1 056 393 844,00**
25100006	Sæterås gravfond		-15 464,64	-15 464,64
25100008	Sykeheimen/hjemmesykepl. - gaver		-231 399,78	-142 943,65
25100011	Mosviik Sykeheimen - arv Sundseth		-506 678,84	-550 298,46
25100013	Bakkely - gaver		-16 732,69	-16 732,69
25100020	Fiskefond		-365 362,79	-437 859,79

Konto	Konto tekst	Note	Regnskap 2014	Regnskap 2013
25100022	Psykososial oppfølging		-250 000,00	-250 000,00
25100023	Mosvik Sykeheimen - arv Dahl		-1 857 420,00	-1 803 962,00
25100034	Opplæring skole (Mosvik skole)		-209 999,00	-269 999,00
25100037	Gravfond B Dahl		-9 047,00	-9 047,00
25100038	Gravfond Sundseth		-8 794,00	-8 794,00
25100045	Ungdomsrådet		-15 000,00	-15 000,00
25100047	Kompetanseheving i barnehagen		-15 328,00	-15 328,00
25100049	Miljøfond Mosvik Ungdomsråd		-12 356,98	-12 356,98
25100120	Avsatt kval.komm.prosjekt		-50 699,86	-50 699,86
25100206	Bedre læringsmiljø		-97 800,00	0,00
25100207	Avsatt Inderøy Los for ungdom		-183 468,00	0,00
25100208	Kompetanse for kvalitet		-94 600,00	0,00
25100235	AVSATT GAVER DØDSFALL		0,00	-154 061,73
25100255	Sandvollan skole-uteområde 2013		0,00	-59 209,10
25100260	Boligtilskudd etablering		-29 376,30	-62 604,67
25100262	Boligtilskudd tilpasning		-172 000,00	0,00
25100263	Bygdebok		-500 000,00	0,00
25100266	DEN KULTURELLE SKOLESEKKEN		-154 368,00	-154 368,00
25100267	Gullfiskrockerne		-16 660,00	-16 660,00
25100268	Den kulturelle spaserstokken		-101 000,00	-101 000,00
25100270	Kunst i offentlige rom		-90 000,00	-40 000,00
25100271	Kulturløftet II(Kulturkompis)		-135 000,00	-255 000,00
25100272	Folkehelse kultur		-310 000,00	-245 000,00
25100273	Stiftelsen Rostad		-100 000,00	-100 000,00
25100304	Avsatt mottak flyktninger		-6 433 234,63	-4 658 438,60
25100335	Forebyggende tiltak SLT-arbeid		-49 845,99	0,00
25100342	Styrking videreutdanning rus		-387 125,33	0,00
25100344	Ekstra skjønn 22.juli		-250 000,00	-250 000,00
25100345	Tverrfaglig videreutdanning psykisk helsearbeid		-132 415,00	0,00
25100412	Skogfond		-2 002,00	-2 002,00
25100502	AVSATT OVERSKUDD KLOAKK		-1 297 474,53	-1 675 350,00
25100517	AVSATT NÆRINGSFOND II		-4 589 585,38	-4 080 798,78
25100520	AVSATT VILTFONDET		-197 490,00	-96 750,00
25100590	Kommunesammenslåing		-973 422,73	-1 043 119,73
25100606	Avsatt tiltak folkehelsearbeid		-200 000,00	-200 000,00
251	**Bundne driftsfond**	**6**	**-20 061 151,47**	**-16 792 848,68**
25300100	INVESTERINGSFONDET		-1 914 593,36	-1 914 593,36
253	**Ubundne investeringsfond**	**6**	**-1 914 593,36**	**-1 914 593,36**
25500005	Avsatt inbet avdrag form lån		-1 160 841,40	-2 145 219,11
25500006	Avsetning KLP		-104 210,50	-104 210,50
255	**Bundne investeringsfond**	**6**	**-1 265 051,90**	**-2 249 429,61**
25600006	Avsatt til disposisjonsfond		-13 104 596,79	-11 920 058,60
25600008	Utsmyyking Inderøy Rådhus		-300 000,00	-300 000,00
25600009	Vedl.hold kommunale bygg		-2 300 000,00	-2 300 000,00
25600010	Inderøy 2020		-4 671 546,15	-6 111 546,15
25600011	Opprustning kommunale veier		-1 900 000,00	-1 900 000,00

Konto	Konto tekst	Note	Regnskap 2014	Regnskap 2013
25600012	Avsatt tj. utvikling		-1 353 501,28	-1 616 674,20
25600013	Rentefond		-2 000 000,00	0,00
25600014	Investeringsformål		-7 500 000,00	0,00
256	**Disposisjonsfond**	**6**	**-33 129 644,22**	**-24 148 278,95**
25810001	Toppfinansieringsordn.ress.krevende brukere		-5 289 000,00	-5 289 000,00
25810101	Overgang anordn.prinsipp feriep.1992		5 265 745,38	5 265 745,38
25810103	Overg.anordn.prinsipp momskomp. og renter 2001		2 851 201,00	2 851 201,00
2581	**Endr.regnsk.pr. AK drift**		**2 827 946,38**	**2 827 946,38**
25950013	Regnskapsmessig mindreforbruk 2013		0,00	-2 138 093,47
25950	**Regnskapsmessig mindreforbruk**	**23**	**0,00**	**-2 138 093,47**
25970007	Merforbruk investering		0,00	1 057 842,84
25970	**Udekket i investeringregnskapet**	**10**	**0,00**	**1 057 842,84**
25990001	Kapitalkonto,avdrag eksterne lån		-323 371 032,86	-304 130 461,86
25990002	UTLÅN SOSIALLÅN		-937 842,43	-904 261,43
25990003	ETABL.LÅN EKSTRA AVDR.		17 452 384,50	17 452 384,50
25990004	STARTLÅN ORD.AVDRAG LINDORFF		4 100 431,53	3 411 558,85
25990005	AVDRAG ETABLLÅN		5 533 543,00	5 533 543,00
25990006	STARTLÅN EKSTRAORD.AVDRAG LINDORF		4 488 799,37	3 128 575,76
25990007	UTLÅN NÆ.FONDET		-1 022 195,00	-1 022 195,00
25990008	AVDRAG UTLÅN NÆ-FONDET		1 351 001,00	1 351 001,00
25990009	Avdrag utlån		269 908,00	-63 000,00
25990010	AVDRAG UTLÅN BU-FONDET		37 140,50	37 140,50
25990011	AVDRAG MISL.HOLDT UTLÅN		1 114 489,50	1 114 489,50
25990012	SALG AV AKSJER		59 700,00	50 700,00
25990013	UTBET. STARTLÅN		-24 404 887,25	-23 147 737,25
25990014	AVDRAG SOSIALLÅN		533 841,10	521 260,10
25990015	AVSKREVET FASTE EIENDOMMER		86 730 891,28	86 730 891,28
25990016	AKTIVERT FAST EIENDOM		-499 959 656,66	-499 959 656,66
25990017	TAP GJELD ETABL.LÅN		173 196,50	173 196,50
25990018	TAP UTLÅN NÆ-FONDET		219 584,50	219 584,50
25990019	BRUK AV EKSTERNE LÅN		570 130 389,45	498 794 826,79
25990020	Avskrevet inv./utstyr/kj.tøy/maskiner		18 664 112,03	18 664 112,03
25990021	Aktivert inv./utstyr/kj. tøy/maskiner		-32 088 658,66	-32 088 658,66
25990022	MISLIGHOLDT UTLÅN		215 015,37	215 015,37
25990023	TAP SOSIALLÅN		587 175,64	391 981,98
25990024	NEDSKRIVING AV AKSJER		601 575,00	501 575,00
25990025	OPPSKRIVING AV AKSJER		-166,00	-166,00
25990026	GJ.BREVLÅN EKSTRA AVDRAG		-14 733 802,86	-14 733 802,86
25990027	OPPSKREVET UTLÅN		-6 950,50	-6 950,50
25990028	KJØP AV AKSJER		-4 628 300,00	-3 128 300,00
25990029	Utlån Inderøy IL		-5 800 000,00	-5 028 000,00
25990030	Utlån Nord-Trøndelag Fylke		0,00	-10 000 000,00
25990031	Utlån Sandvollan IL		-1 430 000,00	0,00
25990040	AKTIVERING EG.KAP.TILSK. KLP		-11 023 910,00	-9 911 207,00
25990042	BRUTTO PENSJONSMIDLER KLP		-481 350 246,00	-423 317 095,00

Konto	Konto tekst	Note	Regnskap 2014	Regnskap 2013
25990043	ARB. G.AVG.AV NETTP P.FORPL. KLP		15 266 357,00	-15 920 592,00
25990044	BRUTTO PENSJONSFORPL. SPK		157 655 003,00	146 765 406,00
25990045	BRUTTO PENSJONSMIDLER SPK		-144 883 157,00	-134 074 684,00
25990046	ARB.G.AVG. AV NETTO P.FORPL. SPK		4 305 688,00	4 500 209,00
25990047	UTBETALTE PENSJONER SPK		-5 769 676,00	-5 769 676,00
25990048	AMORTISERT EST.AVVIK FORPL. SPK		-48 489 627,00	-39 893 099,00
25990049	UTBET. PENSJONER SPK, MIDLER		5 769 676,00	5 769 676,00
25990050	AMORTISERT EST.AVVIK MIDLER SPK		63 776 881,00	56 641 061,00
25990051	BRUTTO PENSJONSFORPL.KLP		460 007 253,00	414 960 113,00
25990052	UTBETALTE PENSJONER KLP		-104 053 300,00	-86 839 462,00
25990053	AMORTISERT EST.AVVIK FORPL.KLP		117 967 041,00	93 913 410,00
25990054	UTBETALT PENSJONER MIDLER KLP		104 053 300,00	86 839 462,00
25990055	AMORTISERT EST.AVVIK MIDLER KLP		-7 458 789,00	8 248 798,00
25990056	UTLÅN RØRA I.L.		-150 000,00	-150 000,00
25990057	EGENKAP. INNSKUDD KOMREV/KOMSEK		-64 000,00	-64 000,00
25990059	NEDSKRIVING ANLEGG		23 221 269,61	23 221 269,61
25990060	OPPSKRIVING ANLEGG		-1 341 007,69	-1 341 007,69
25990061	NEDSKREVET MASKINER/UTSTYR		390 218,74	390 218,74
25990062	OPPSK./NEDSKR.UTLÅN NÆR.FOND		-60 752,50	-60 752,50
25990063	Korr. regnsk. prinsipp		12 203,54	12 203,54
25990070	Gamle Mosvik kommune		-6 128 288,55	-6 128 288,55
25990121	Anleggsgruppe A5		-7 098 893,97	-5 927 164,96
25990122	Anleggsgruppe A10		-4 350 573,55	-3 180 693,55
25990123	Anleggsgruppe A20		-48 266 042,29	-42 043 972,49
25990124	Anleggsgruppe A40		-509 710 846,23	-392 898 204,68
25990125	Anleggsgruppe A50		-113 529 069,44	-110 642 461,89
25990126	Anleggsgruppe tomter		-48 034 291,29	-40 182 474,32
25990201	Anl.modulen, avskrivning inv./utstyr		12 361 337,39	12 361 337,39
25990202	Anl. modulen, avskrivning kj.tøy/maskiner		688 319,88	688 319,88
25990203	Anl.modulen, avskrivning tekniske anlegg		29 436 655,53	29 436 655,53
25990204	Anl.modulen, avskrivning eiendomer		40 132 070,93	40 132 070,93
25990321	Anleggsgruppe A5		5 874 318,46	3 341 241,02
25990322	Anleggsgruppe A10		1 180 362,35	748 622,75
25990323	Anleggsgruppe A20		7 709 194,91	3 948 069,34
25990324	Anleggsgruppe A40		26 227 785,98	12 620 046,15
25990325	Anleggsgruppe A50		6 258 100,91	3 081 196,87
25990600	Ny anleggsmodul		544 547 053,49	544 547 053,49
25990	**Kapitalkonto**	**7**	**-111 042 693,74**	**-82 099 748,95**
25	**Egenkapital**		**-164 585 188,31**	**-125 457 203,80**
29100001	Ubrukte lånemidler		55 165 886,73	39 816 449,39
29100	**Ubrukte lånemidler**		**55 165 886,73**	**39 816 449,39**
29200001	Kassekreditt		6 000 000,00	6 000 000,00
29200400	Merforbruk vann 2013		228 830,00	228 830,00
29200401	Merforbruk vann 2014		680 962,34	0,00
29200	**Memoriakonto**		**6 909 792,34**	**6 228 830,00**
29999001	Kassekreditt		-6 000 000,00	-6 000 000,00

Konto	Konto tekst	Note	Regnskap 2014	Regnskap 2013
29999003	Motkonto merforbruk vann		-909 792,34	-228 830,00
29999911	Ubrukte lånemidler eksterne lån		-50 726 013,98	-37 119 426,64
29999926	HUSBANKEN STARTLÅN		-4 439 872,75	-2 697 022,75
29999	**Motkonto for memoriakontiene**		**-62 075 679,07**	**-46 045 279,39**
29	**Memoriakonti**		**0,00**	**0,00**
	Sum aktiva		**1 473 095 551,36**	**1 264 943 406,17**
	Sum passiva		**-1 473 095 551,36**	**-1 264 943 406,17**
	Total		**0,00**	**0,00**

NOTER TIL REGNSKAPET

INNHOLDSFORTEGNELSE NOTER

Note nr		Side
1	Arbeidskapitalen	1
2	Pensjoner	2 -7
3	Kommunens garantiansvar	8
4	Kommunens deltakeransvar IKS, fordringer og gjeld	9
5	Aksjer og andeler	10
6	Avsetning og bruk av fond i driftsregnskapet	11-13
7	Kapitalkonto	14
8	Interkommunalt samarbeid, KL § 27	15
9	Interkommunalt samarbeid etter KL §27 og §28	16
10	Finansiering av investeringer	17
11	Selvkosttjenester	18-19
12	Anleggsmidler- aktiveringer/avskrivninger	20
13	Avdrag på gjeld	21
14	Langsiktige lån og rentesikring	22
15	Vesentlige forpliktelser	23
16	Tap på fordringer	24
17	Revisjonshonorarer/eierandel	25
18	Kommunens virksomhet	26
19	Anvendte regnskapsprinsipper og vurderingsregler	26
20	Betingede forhold og hendelser etter balansedagen	26
21	Justering av anlegg for momskrav	27
22	Lønn og godtgjørelse til adm.sjef og ordfører	27
24	Regnskapsmessig resultat	27

NOTE 1 Arbeidskapitalen

ENDRING I ARBEIDSKAPITAL

ENDRING I ARBEIDSKAPITAL

Omløpsmidler pr. 31.12	**2014**	kap. **2.1**	208 208 041,35	
Kortsiktig gjeld pr. 31.12	**2014**	kap. **2.3**	-99 499 660,05	108 708 381,30
Omløpsmidler pr. 31.12	**2013**	kap. **2.1**	166 266 262,61	
Kortsiktig gjeld pr. 31.12	**2013**	kap. **2.3**	-83 092 358,37	83 173 904,24
Endring arbeidskapital **ifølge balanseregnskapet**				25 534 477,06

	Husk minus foran!	
Anskaffelse av midler:		
Driftsregnskapet	-510 870 184,72	
Investeringsregnskapet	-57 619 958,36	
Innbetalinger ved eksterne finanstransaksjoner - **drift**	-6 379 676,86	
Innbetalinger ved eksterne finanstransaksjoner - **investering**	-83 726 566,95	-658 596 386,89
Anvendelse av midler:		
Driftsregnskapet	469 605 468,40	
Investeringsregnskapet	137 278 279,02	
Utbetalinger ved eksterne finanstransaksjoner - **drift**	32 422 272,75	
Utbetalinger ved eksterne finanstransaksjoner - **investering**	9 105 327,00	648 411 347,17
Endring arbeidskapital **ifølge bevilgningsregnskapet**		-10 185 039,72

Endring i ubrukte lånemidler:			
Lånemidler pr. 31/12	**2013**	-39 816 449,39	
Lånemidler pr. 31/12	**2014**	55 165 886,73	-15 349 437,34
Endring i arbeidskapital bevilgningsregnskap etter korrigering			-25 534 477,06
Sum			-0,00

Note 2

Kommunal Landspensjonskasse KLP

I samråd med andre pensjonsleverandører har KLP valgt en diskonteringsrente på 4,0% i beregningene for 2014. Det samme som i 2013.
Følgende parametre er lagt til grunn for beregninger av pensjonskostnad og pensjonsforpliktelser:

	2014	2013
• Diskonteringsrente:	4,00%	4,00%
• Lønnsvekst :	2,97%	2,87%
• G-regulering :	2,97%	2,87%
• Forv.avkastning :	4,65%	5,00%

Etter § 13 i årsregnskapsforskriften skal driftsregnskapet belastes med pensjonskostnader som er beregnet ut fra langsiktige forutsetninger om avkastning, lønnsvekst og G-regulering. Pensjonskostnadene beregnes på en annen måte enn pensjonspremien som belastes pensjonsordningen, og det vil derfor normalt være forskjell mellom disse to størrelsene. Forskjellen mellom betalt pensjonspremie og beregnet pensjonskostnad betegnes som premieavvik, og skal inntektsføres- eller utgiftsføres i driftsregnskapet,

Estimat andel egenkapitaltilskudd pr. 31.12.2014

Pensjonsordningen for sykepleiere:	kr. 1.254.341
Felles kommunal pensjonsordning:	kr.10.024.871
Sum	kr.11.279.212

Som er ført i balansen under kap. 2.21 med motpost kapitalkonto.

NOTE 2

PENSJONSUTGIFTER KOMMUNAL LANDSPENSJONSKASSE 2014

Hovedstørrelser fra aktuarberegning for 2014

Nåverdi av årets pensjonsopptjening	22 983 446
Rentekostnad av påløpt pensjonsforpliktelse	22 063 694
Forventet avkastning på pensjonsmidlene	19 830 037
Administrasjonskostnader	1 624 599
Premieinnbetaling inkl adm.kostnader og avr.	39 827 713
Utbetalte pensjoner	17 213 838
Arb.g.avg. av premieinnbet. Ekskl.adm.kostnader	*5 386 639*

Påløpt pensjonsforpliktelse 01.01.14(re-estimert)	513 162 183
Estimert påløpt pensjonsforpliktelse 31.12.14	565 049 116
Verdi av pensjonsmidler 01.01.14(virkelig verdi)	400 250 178
Estimert verdi av pensjonsmidler 31.12.14(orventet)	456 777 078
Netto pensjonsforpliktelse 01.01.14(re-estimert/virkelig)	112 912 005
Estimert netto pensjonsforpliktelse 31.12.14	108 272 038

Årets netto pensjonskostnad §13-1 nr.c og §13-3 nr.a

Nåverdi av årets pensjonsopptjening	22 983 446
Rentekostnad av påløpt pensjonsforpliktelse	22 063 694
Forventet avkastning på pensjonsmidlene	-19 830 037
Netto pensjonskostnad eks adm.	**25 217 103**

Beregnet premieavvik §13-1 nr d ig §13-4 nr.a(evt b)

Premieinnbetaling ekskl. adm.kostnader og avregning	38 203 114	
Årets netto pensjonskostnad	-25 217 103	
Premieavvik 2014	**12 986 011**	Kredit F170/kto. 10904 - Debet 21941770
Sats for arbeidsgiveravgift	14,1 %	*10,6% fra 1.7.2014*
Arbeidsgiveravgift av premieavvik	*1 603 771*	*Kredit F 170/ kto 10992- Debet 2.1914700*

Akkumulert og amortisert premieavvik 2014 §13-1 nr e og §13-4 nr c,d,e

Antall år premiavvik skal dekkes inn på	10'/15	
Akkumulert premiavvik 31.12.13	26 425 389	**Debet** 21941770- Kredit 23941770
Premieavvik tidligere år (1/15 av akk.avvik 31.12.13	3 067 025	**Debet** 171/ kto.0904- **kredit** 2.3941.770
Arbeidsgiveravgift av avvik	*432 451*	***Debet F 171/ kto.0992- kredit 2.3914.770***
Akkumulert premieavvik 31.12.2014	36 344 375	*Balansen 2.1941.770/2.3941.770*
Arbeidsgiveravgift av akk.premieavvik 2014	4 701 512	Balansen 2.1914.700-2.3914.770

Årets estimatavvik 2014 13-3 nr c og d

Brutto estimatavvik	8 346 044
Amortisert premieavvik i år	-3 067 025
Netto estimatavvik	5 279 019

Spesifisert pensjonsforpliktelse §13-1 nr a og e og §13-2 nr c

Påløpt pensjonsforpliktelse 01.01.14	-513 162 183	
Nåverdi av årets pensjonsopptjening	-22 983 446	**kredit 2.4041.770 debet 2.5990**
Rentekostnad av påløpt pensjonsforpliktelse	-22 063 694	**kredit 2.4041.770 debet 2.5990**
Utbetalte pensjoner	17 213 838	**debet 2.4041770 kredit 2.5990**
Amortisert estimatavvik - forpliktelse	-24 053 631	**kredit 2.4041770 debett 2.5990**
Estimert påløpt pensjonsforpliktelse 31.12.14=UB	**-565 049 116**	**saldo 2.4041770**

PENSJONSUTGIFTER KLP 2014

Spesifiserte pensjonsmidler §13-1 nr a og e og §13-2 nr d

Verdi av pensjonsmidler 01.01.14	400 250 178	
Forventet avkastning på pensjonsmidlene	19 830 037	debet 2.2041770 kredit 2.5990
Premieinnbetaling ekskl. adm.kostnader	38 203 114	debet 2.2041770 kredit 2.5990
Utbetalte pensjoner	-17 213 838	kredit 2.2041770 debet 2.5990
Amortisert estimatavvik - midler	15 707 587	debet 2.2041770 kredit 2.5990
Estimert pensjonsmidler 31.12.2014 = UB	**456 777 078**	saldo 2.2041.770

Netto balanseført pensjonsforpliktelse	-108 272 038	
arbeidsgiveravgift av nto pensjonsforpliktelse	-15 266 357	kredit 2.4014.700 debet 2.5990

Beløp som er oppførte i skraverte felt,er ført i regnskapet. Premieavvik for 2014 inkl.arb.g.avgift og 1/10 av akkumulert premieavvik 2013 inkl.arb.g.avgift er ført som netto inntekt på ansvar 810 Dette utgjør for Klp kr. 11.090.307,-

Amortiseringstiden for premieavvik er endret fra 15 til 10 år med virkning for premieavvik som oppstår i 2011 og senere.
Premieavvik oppstått i perioden 2002 - 2010 er amortisert over 15 år.
Amortiseringstiden for premieavvik fra 2014 er endret til 7 år.

Amortiseringstiden av estimatavvik for midler og forpliktelser er redusert fra 15 til 1 år.
Estimatavvik fra før 2011 som har blitt amortisert over 15 år er balanseført fullt ut i 2011

Dekket fra premiefondet i 2014 har vært kr. 171.583,-, mens innestående pr. 31.12.2014 er kr. 2.197,47

NOTE 2

Endelig beregning av pensjonskostnader for lærere i grunnskoler for regnskapsåret 2014 med budsjettall for 2015

Vedlagte beløp kan benyttes i den enkelte kommunes regnskap iht. § 13 i forskrift av 15.12.2000 om årsregnskap og årsberetning for kommuner og fylkeskommuner.

Forutsetningene som er anvendt i beregningene:

a. Økonomiske forutsetninger basert på rundskriv fra Kommunal- og moderniseringsdepartementet (KMD)

Regnskapsåret	2015 (budsjett)	2014	2013
Forventet avkastning	4,35 %	4,35 %	4,35 %
Diskonteringsrente	4,00 %	4,00 %	4,00 %
Forventet lønnsvekst	2,97 %	2,97 %	2,87 %
Forventet G-regulering	2,97 %	2,97 %	2,87 %

b. Demografiske parametere

Frivillig avgang (turn-over):	3 % årlig inntil fylte 50 år, 0 % årlig over dette
Framtidig uttak av AFP (ved fylte 62 år):	50 %
Dødelighet	K2005
Uførhet	K1963 (200 %)

Disse forutsetningene benyttes i beregningene både for ordinær pensjon i SPK og for avtalefestet pensjon (AFP).

Innholdet i årets leveranse

Regnskapsberegningen er basert på samtlige kommuners bestandsdata. Vi benytter pensjonsgrunnlaget til den enkelte kommune ved starten av året som fordelingsnøkkel. Nedenfor har vi oppgitt andel (prosent) av samlet beregnet beløp som er blitt fordelt til INDERØY KOMMUNE.

År	2012	2013	2014
Andel	0,1680 %	0,1544 %	0,1566 %

NOTE 2

PENSJONSUTGIFTER STATENS PENSJONSKASSE 2014

Hovedstørrelser fra aktuarberegning for 2014

Nåverdi av årets pensjonsopptjening	6 787 619
Rentekostnad av påløpt pensjonsforpliktelse	4 101 979
Forventet avkastning på pensjonsmidlene	3 299 402
Administrasjonskostnader	189 078
Premieinnbetaling inkl adm.kostnader og avr.	7 698 149
Utbetalte pensjoner	-
Arb.g.avg. av premieinnbet. Ekskl.adm.kostnader	*1 058 779*

Påløpt pensjonsforpliktelse 01.01.14(re-estimert)	111 145 996
Estimert påløpt pensjonsforpliktelse 31.12.14	113 439 065
Verdi av pensjonsmidler 01.01.14(virkelig verdi)	79 229 617
Estimert verdi av pensjonsmidler 31.12.14(orventet)	82 902 270
Netto pensjonsforpliktelse 01.01.14(re-estimert/virkelig)	31 916 379
Estimert netto pensjonsforpliktelse 31.12.14	30 536 795

Årets netto pensjonskostnad §13-1 nr.c og §13-3 nr.a

Nåverdi av årets pensjonsopptjening	6 787 619
Rentekostnad av påløpt pensjonsforpliktelse	4 101 979
Forventet avkastning på pensjonsmidlene	-3 299 402
Netto pensjonskostnad eks adm.	**7 590 196**

Beregnet premieavvik §13-1 nr d ig §13-4 nr.a(evt b)

Premieinnbetaling ekskl. adm.kostnader og avregning	7 509 071	
Årets netto pensjonskostnad	-7 590 195	
Premieavvik 2014	**-81 124**	Debet F170/kto. 10904 - Kredit 23941370
Sats for arbeidsgiveravgift	14,1 %	
Arbeidsgiveravgift av premieavvik	*-11 438*	*Debet F 170/ kto.10992- Kredi 2.3914.300*

Akkumulert og amortisert premieavvik 2013 §13-1 nr e og §13-4 nr c,d,e

Antall år premiavvik skal dekkes inn på	10, 7 år fra 2014	
Akkumulert premiavvik 31.12.13	-871 498	**Debet** 21941370 - Kredit 23941370
Premieavvik tidligere år (1/15 av akk.avvik 31.12.13	-70 297	**Kredit** F 171/ kto.0904-Debet 2.1941.370
Arbeidsgiveravgift av avvik	*-9 912*	***Kredi F 171/ kto.0992- Debet 2.1914.370***
Akkumulert premieavvik 31.12.2014	-882 325	*Balansen 2.1941.370/2.3941.370*
Arbeidsgiveravgift av akk.premieavvik 2014	-116 828	Balansen 2.1914.370/2.3914.300

Årets estimatavvik 2014 13-3 nr c og d

Estimatavvik forpliktelse 01.01.14	-8 596 528
Estimatavvik pensjonsmidler 01.01.14	7 135 820
Netto estimatavvik	-1 460 708

Spesifisert pensjonsforpliktelse §13-1 nr a og e og §13-2 nr c

Påløpt pensjonsforpliktelse 01.01.14	-111 145 996	
Nåverdi av årets pensjonsopptjening	-6 787 619	**kredit 2.4041.370 debet 2.5990**
Rentekostnad av påløpt pensjonsforpliktelse	-4 101 979	**kredit 2.4041.370 debet 2.5990**
Utbetalte pensjoner	-	**debet 2.4041 kredit 2.5990**
Amortisert estimatavvik - forpliktelse	8 596 528	**debet 2.4041 kredit 2.5990**
Estimert påløpt pensjonsforpliktelse 31.12.14= UB	**-113 439 066**	**saldo 2.4041.370**

PENSJONSUTGIFTER STATENS PENSJONSKASSE 2014

Spesifiserte pensjonsmidler §13-1 nr a og e **og** §13-2 nr d

Verdi av pensjonsmidler 01.01.14	79 229 617	
Forventet avkastning på pensjonsmidlene	3 299 402	debet 2.2041 kredit 2.5990
Premieinnbetaling ekskl. adm.kostnader	7 509 071	debet 2.2041 kredit 2.5990
Utbetalte pensjoner	-	kredit 2.2041 debet 2.5990
Amortisert estimatavvik - midler	-7 135 820	kredit 2.2041 debet 2.5990
Estimert pensjonsmidler 31.12.2014 = UB	82 902 270	saldo 2.2041.370

Netto balanseført pensjonsforpliktelse	-30 536 796	
arbeidsgiveravgift av nto pensjonsforpliktelse	-4 305 688	kredit 2.4014.300 - debet 2.5990

Beløp som er oppførte i skraverte felt,er ført i regnskapet. Premieavvik for 2014 inkl.arb.g.avgift og 1/10 av akkumulert premieavvik 2013 inkl.arb.g.avgift er ført som netto utgift på ansvar 810 Dette utgjør for SPK kr. 12.354,-

Amortiseringstiden for premieavvik er endret fra 15 til 10 år med virkning for premieavvik som har oppstått i 2011 og senere.
Fra 2014 er amortiseringstiden 7 år for premieavvik.
Premieavvik oppstått i perioden 2002 - 2010 er amortisert over 15 år.

Amortiseringstiden av estimatavvik midler og forpliktelser er redusert fra 15 til 1 år
Estimatavvik fra før 2011 som har blitt amortisert over 15 år er balanseført fullt ut i 2011

NOTE 3 KOMMUNENS GARANTIANSVAR

KOMMUNENS GARANTIANSVAR PR. 31.12.2014

			Utløper år
Sparebank 1 Midt-Norge			
Sandvollan Samf.hus BA	741 870,00		2030
Inderøy kirkestue	3 000 000,00	3 741 870,00	2037
Norges Kommunalbank			
Innherred Renovasjon #)	2 527 494,00		2018
Røra Samfunnshus AL	380 120,00		2020
Sund Folkehøgskole	3 533 600,00		2028
Røra Idrettslag	855 160,00		2034
Flyndra	4 000 000,00	11 296 374,00	2029
KLP Kreditt AS			
Innherred Renovasjon*)	6 150 479,00		2029
Brannvesenet Midt IKS	270 750,00		2024
Brannvesenet Midt IKS	820 012,00		2025
Brannvesenet Midt IKS	519 999,00		2027
Brannvesenet Midt IKS	111 375,00		2023
Brannvesenet Midt IKS	259 000,00		2014
Trondheim Havn IKS	30 400,00	8 162 015,00	2018
Husbanken			
Røra Idrettslag		23 750,00	2015
Sum		**23 224 009,00**	

*) Består av 9 lån,hvorav det første lånet er nedbetalt i 2015 ,og det siste i 2031
#)Består av to lån ,første nedbetalt i 2018 og det siste i 2032

NOTE 4

KOMMUNENS DELTAKERANSVAR IKS
FORDRINGER OG GJELD

Selskap	Eierandel	Gjeld pr. 31.12.2014	Fordring 31.12.2014
Komrev Trøndelag IKS	3,93 %	0,00	0,00
Komsek Trøndelag IKS	5,20 %	0,00	0,00
IKA Trøndelag IKS	3,60 %	0,00	0,00
Innherred renovasjon IKS	7,80 %	0,00	56 000,00
PPT for Inderøy og Leksvik	50,00 %	0,00	0,00
Inn-Trøndelag brannvesen IKS	13,70 %	0,00	36 158,12
Inn-Trøndelag skatteoppkreverkontor	24,50 %	0,00	15 047,00
Innherred interkommunale legevakt	18,40 %	0,00	0,00
Indre Trondheimsfjord havnevesen	0,01 %	0,00	0,00

Note 5 Oversikt over aksjer og andeler som er ført som anleggsmidler

Kto	Tekst	Antall	Eierandel	Balanseverdi	
22141780	EGENKAP.INNSKUDD KLP			11 279 212,00	
22141790	EGENKAP.INNSKUDD KOMREV		3,93 %	48 000,00	
22141795	EGENKAP.INNSKUDD KOM.SEK		5,20 %	16 000,00	
22170003	NORSKE POTETIND. BA 34800 A A KR. 1	1		15 000,00	
22170004	NORSKE SKOG A KR. 10	110		1 100,00	
22170005	BIBLIOTEKSENTRALEN A/L,	5		1,00	*)
22170006	TRØNDELAG REISELIV A/S			3 000,00	
22170007	INDERØYHALLEN A/L A KR. 500	490		1,00	
22170008	A/L RØRA SAMFUNNSHUS 70 AKSJER	70		1,00	
22170009	INDERØY SAMF.HUS A/L 135 A	135		1,00	
22170010	A/l MOSVANG KULTURHUS			5 000,00	
22170011	A/L SANDVOLLAN SAMF.HUS 200A	200		1,00	
22170013	LIV A/S (LEKSVIK IND.VEKST HOLDING)			150 000,00	
22170015	ANDELER KALDALSTUA			1 000,00	
22170017	FOSENVEGENE AS			50 000,00	
22170018	A/L LYNGSTAD SAMF.HUS 350 A	350		1,00	Andelslag
22170019	REKO A/S, A KR. 100	858		85 800,00	
22170020	KROA PRODUKTER AS			600 000,00	
22170021	KOMMUNEKRAFT AL			1 000,00	
22170025	NO.REVYF.SENTER,3 A.A KR.1000	3		1,00	
22170031	SUNDSØY EIENDOM AS, A KR. 1100	34	34 %	34 000,00	nedskrevet
22170032	INNHERRED HMS BA 1 AND	1		100,00	**)
22170033	FLYNDRA AS,10 AKSJER A KR. 10.000	10	100 %	100 000,00	***)
22170034	OI! 1 ANDEL A KR. 5000	1	0,25 %	5 000,00	iv)
22170035	FLYNDRA AS, A KR. 1000-	1855	100 %	3 355 000,00	
22170037	FLYNDRA AS,A KR. 21000	45		945 000,00	
	Sum bokført verdi			**16 694 219,00**	

*) Eies av 419 kommuner, Fylkeskommunen og KS. Kommunens eierandel er 87%

**) Andelslag, hvor Inderøy kommune har 1 andel. Totalt antall andeler varierer etter inn- og utmeldte bedrifter.

*** Er 100% heleid selskap

iv) Totalt 428 aksjer a kr. 5000,-

Note nr 6
Bundne og ubundne avsetninger og bruk i driftsregnskapet

Bundne fond
Avsetninger

Konto	Ansvar	Funksjo	Prosj.	Tekst	Regnsk. 2014	Budsj. 2014
15500	131	3600		Naturforvaltning og friluftsliv	0,00	80 000,00
15500	200	2020	1020	Bedre læringsmiljø	97 800,00	0,00
15500	200	2020	1011	Kompetanse for kvalitet	94 600,00	0,00
15500	217	2020	2023	Oppfølgings- og losfunksjoner for ungdom	183 468,00	0,00
15500	310	2530	2008	Arvefond Sundseth	17 181,00	30 000,00
15500	310	2530	2009	Arvefond Dahl	53 458,00	0,00
15500	320	1200	1005	Tverrfagli viderutd.psykisk helsearbeid	132 415,00	0,00
15500	320	2330	2025	Videreføring av SLT koordinatorstilling	190 000,00	0,00
15500	320	2430	2015	Styrking oppfølgingsarbeid rus	550 000,00	0,00
15500	321	8500		Generellt st.tilsk. Flyktninger	11 777 400,00	8 500 000,00
15500	410	2330	3008	Folkehelse kultur	65 000,00	0,00
15500	410	3750	3009	Bygdebok	500 000,00	0,00
15500	410	3770	3010	Kunst i det offentlige rom	50 000,00	0,00
15500	520	3450		Distribusjon av vann	0,00	234 500,00
15500	521	3530		Avlølpsnett/innsaming av avløpsvann	0,00	770 000,00
15500	600	3251		Næringsfondet	1 469 024,00	0,00
15500	600	3601		Kommunalt Viltfond	100 740,00	700,00
15500	600	3602		Kommunalt Fiskefond	90 724,00	10 000,00
15509	810	2830		Formidl. lån/tilsk. til utbedr./tilpassing	237 395,33	0,00
				Sum	**15 609 205,33**	**9 625 200,00**

Bruk av avsetninger

19500	214	2020		Brukt opplæring Mosvik	-60 000,00	-75 000,00
19500	216	2020	1015	Sandvollan skole - uteområdet (2013)	-59 209,10	0,00
19500	310	2531	2008	Arvefond Sundseth - Mosvik sykeheim	-60 800,62	0,00
19500	310	2540	2010	Gavefond Inderøyheimen	-65 605,60	0,00
19500	320	2330	2025	Videreføring av SLT koordinatorstilling	-140 154,01	0,00
19500	320	2430		Brukt rus	-162 874,67	0,00
19500	321	2020		Grunnskole	-921 167,93	0,00
19500	321	2110		Styrket tilbud barnehage	-341 598,88	0,00
19500	321	2131		Voksenopplæring fremmedspråklige	-1 004 052,97	0,00
19500	321	2422		Koordinering bosetting/integrering flyktn	-741 399,48	0,00
19500	321	2750		Introduksjonsordningen	-6 994 384,71	-7 457 659,00
19500	410	2021		Den kulturelle skolesekken	0,00	-7 000,00
19500	410	3830	3002	Gullfiskrockerne	0,00	-70 000,00
19500	410	3830	3006	Kulturkompis	-120 000,00	0,00
19500	521	3530		Avløp	-377 875,77	
19500	600	3251		Næringsfondet	-1 029 934,40	0,00

Konto	Ansvar	Funksjo	Prosj.	Tekst	Regnsk. 2014	Budsj. 2014
19500	600	3602		Kommunalt Fiskefond	-163 221,00	0,00
19509	810	2830		Formidl. lån/tilsk. til utbedr./tilpassing	-98 623,70	0,00
				Sum	**-12 340 902,84**	**-7 609 659,00**
				Disposisjonsfond		
				Avsetninger		
15400	810	8800		Generell avsetning	19 573 084,11	21 961 609,00
				Sum	**19 573 084,11**	**21 961 609,00**
				Bruk av avsetninger		
19400	120	8800		Tjenesteutvikling	-28 435,00	-28 435,00
19400	120	8800	0004	Innføring av kvalitetssystem (EQS)	-35 565,00	-35 565,00
19400	120	8800	0005	Kontinuerlig forbedring	-123 036,00	-123 036,00
19400	121	8800	0004	Innføring av kvalitetssystem (EQS)	-14 700,00	-14 700,00
19400	200	8800		Brukt tj.utvikling	-26 692,00	-26 692,00
19400	310	8800		Brukt tj. Utvikling	-2 350,00	-2 350,00
19400	320	8800		Brukt tj.utvikling	-4 395,00	-4 395,00
19400	330	8800		Brukt kval. Program Flyndra	-300 000,00	-300 000,00
19400	410	8800		Sandv.l.L,P.Northug skist,tj.utvikling	-1 546 000,00	-1 546 000,00
19400	510	8800	4002	Maling kommunale bygg	-500 000,00	-500 000,00
19400	600	8800	3501	Hovedprosjekt Inderøy 2020	0,00	-600 000,00
19400	600	8800	3502	Mulighetenes landbruk 2020	0,00	-50 000,00
19400	600	8800	3504	Sentrumsutvikling Straumen 2020	-30 617,60	-100 000,00
19400	600	8800	3505	Kulturløft 2020	0,00	-150 000,00
19400	600	8800	3506	Omdømmebygging 2020	-240 422,40	-350 000,00
19400	600	8800	3507	Opplevelse reiseliv 2020	-494 811,10	-600 000,00
19400	600	8800	3508	Stedsutvikling Mosvik 2020	-38 528,60	-100 000,00
19400	600	8800	3509	Annen stedsutvikling	-50 960,00	-150 000,00
19400	810	8800		Generell bruk	-2 044 660,30	800 000,00
				Sum	**-5 481 173,00**	**-5 481 173,00**

Note 6 Avsetning og bruk av fond

Samlede avsetninger og bruk av fond i året.	2014	2013
Beholdning pr. 1.1.2013	45 105 150,60	38 373 527,50
Avsetninger	36 343 130,73	28 088 791,48
Bruk av avsetninger	25 077 840,38	21 357 168,38
Netto avsetninger	11 265 290,35	6 731 623,10
Beholdning pr. 31.12.	**56 370 440,95**	**45 105 150,60**
Disposisjonsfond 256		
Beholdning 01.01	24 148 278,95	19 873 835,95
Bruk av fondet i driftsregnskapet	5 481 173,00	3 500 000,00
Bruk av fondet i investeringsregnskapet	5 110 545,84	5 045 800,00
Avsetninger til fondet	19 573 084,11	12 820 243,00
Beholdning 31.12	**33 129 644,22**	**24 148 278,95**
Bundne driftsfond 251		
Beholdning 01.01	16 792 848,68	14 831 368,34
Bruk av fondene i driftsregnskapet	12 340 902,54	12 811 368,38
Bruk av fondene i investeringsregnskapet	0,00	0,00
Avsetninger til fondene	15 609 205,33	14 772 848,72
Beholdning 31.12	**20 061 151,47**	**16 792 848,68**
Ubundne investeringsfond 253		
Beholdning 01.01	1 914 593,36	1 914 593,36
Avsetninger til fondene	0,00	0,00
Bruk av fondene	0,00	0,00
Beholdning 31.12	**1 914 593,36**	**1 914 593,36**
Bundne investeringsfond 255		
Beholdning 01.01	2 249 429,61	1 753 729,85
Avsetninger til fondene	1 160 841,29	495 699,76
Bruk av fondene	2 145 219,00	0,00
Beholdning 31.12	**1 265 051,90**	**2 249 429,61**

NOTE 7

KAPITALKONTO

	DEBET		KREDIT
		Saldo 1.1.2014	82 099 748,95
Debetposter i året:		**Kreditposter i året:**	
Salg av fast eiendom, anlegg, utstyr, maskiner og transportmidler	0,00	Aktivering fast eiendom, anlegg, utstyr, maskiner og transportmidler	137 278 279,02
Avskrivning: Eiendom,anlegg, utstyr, maskiner og transportmidler	23 510 586,48	Oppskrivning fast eiendom/anlegg	0,00
Nedskrivning: Eiendom,anlegg, utstyr, maskiner og transportmidler	1 163 534,14		
Salg aksjer/andeler	9 000,00	Kjøp av aksjer/andeler	1 500 000,00
Nedskrivning aksjer/andeler	100 000,00	Oppskrivning av aksjer/andeler	0,00
Avdrag på utlån - sosiale utlån	12 581,00	Utlån - sosiale utlån	33 581,00
Avdrag på utlån - andre utlån	12 382 004,29	Utlån - andre utlån	3 459 150,00
Avskrivning på utlån - sosiale utlån	195 193,66	Avdrag på eksterne lån	19 240 571,00
Avskrivning på utlån - andre utlån	0,00		
Bruk av lånemidler	71 335 562,66		
		Aktivert egenkapitalinnskudd KLP	1 112 703,00
Endring pensjonsforpliktelser (økning)	85 172 430,00	Endring pensjonsforpliktelser (reduksjon)	
Endring pensjonsmidler SPK		Endring pensjonsmidler SPK	3 672 653,00
Endring pensjonsmidler KLP		Endring pensjonsmidler KLP	56 526 900,00
Endring pensjonsmidler andre selskap		Endring pensjonsmidler andre selskap	
Urealisert kurstap utenlandslån		Urealisert kursgevinst utenl.lån	
Balanse pr. 31.12.2014	111 042 693,74		
	304 923 585,97		304 923 585,97

NOTE 8 Interkommunale selskap, §27

Kommunen har følgende samarbeid som er organisert etter § 27, IKS-samarbeid.

- PP- Tjenesten i Inderøy og Leksvik . Netto utgifter fordeles etter gj.snittlig elevtall pr. 1.oktober de 3 foregående år. Avtalen reguleres annet hvert år, og %- andel for Inderøy kommune utgjorde i 2014 67,5%. Eierandel 50% .Eiertilskudd Kr. 2.693.787,- i 2014. Langsiktig pensjonsforpliktelse inkl. Aga er kr6.565.553,-Netto pensjonsforpliktelse etter fradrag av pensjonsmidler er kr. 1.418.213,-
- KomRev Trøndelag. Kommunen har eierandel på 3,93%. Selskapet har en langsiktig gjeld på pensjonsforpliktelser inkl. arbeidsgiveravgift på kr. 58.467.949,- Etter fradrag av pensjonsmidler på kr.52.273.711,- utgjør netto pensjonsforpliktelse pr. 31.12.14 kr. 7.067.626,-Selskapet har ikke udekket underskudd pr.1.1.2014. Eiertilskudd kr. 760.000,-2014
- KomSek Trøndelag. Kommunen har eierandel på 5,2%. Selskapets langsiktige gjeld på pensjonsforpliktelser inkl. arb.g.avgift er på kr. 3.254.328,-.Etter fradrag av pensjonsmidler på kr. 2.371.859,- er netto pensjonsforpliktelse kr. 882.469 Selskapet har ikke udekket underskudd pr. 1.1.2014 Eiertilskudd kr.151.565,- i 2014
- Inntrøndelag Brannvesen. Kommunens eierandel er på 13,7% Selskapets langsiktige gjeld på pensjonsforpliktelser inkl. arb.giveravgift er på kr. 24.341.616,-. Etter fradrag av pensjonsmidler på kr. 18.015.961,- er netto pensjonsforpliktelse kr. 6.325.655,- Eiertilskudd er på kr. 4.692.500,-i 2014
- Innherred legevakt. Kommunens eierandel er 18,4% Eiertilskudd 2014 på kr. 1.622.604.
- Ika Trøndelag. Kommunens eierandel er 3,6%. Eiertilskudd 2014 på kr. 207.386,-
- Indre Tr.heimsfjord havnevesen. Eierandel 0,01%
- Innherred renovasjon IKS. Eierandel 7,80%. Selskapets brutto langsiktige gjeld på pensjonsforpliktelser er på kr. 37.347.701. Etter fradrag av pensjonsmidler på kr. 21.384.672,- er netto pensjonsforpliktelse inkl. Aga på kr.15.963.029,-

Note 9 Interkommunale sammarbeid etter KL § 27 og § 28

Regnskapet for interkommunale samarbeid skal etter kommuneloven § 27 inngå i årsregnskapet til den kommunen hvor samarbeidet har sitt hovedkontor.

Inn-Trøndelag Regnskap og Lønn (§ 27)	Regnskap 2014	Budsjett 2014
Overføring fra Inderøy kommune (kontorkommune)	2 242 243	2 241 153
Overføring fra Verran kommune	1 116 166	1 115 623
Overføring fra Steinkjer kommune	6 309 091	6 306 024
Resultat av overføringer	9 667 500	9 662 800
Samarbeidets egne inntekter	3 835 600	2 660 000
Bruk av bundet fond	0	0
Samarbeidets driftsutgifter	13 503 100	12 322 800
Resultat av virksomheten		0
Disponering av resultatet:		
Tilbakeført deltakerkommuner	0	0
Overført bundet driftsfond for senere disp	0	0
Udekket underskudd	0	0

NOTE nr. 10 Finansiering av investeringer

Investeringsregnskapet er gjort opp i balanse. Toatale utgifter utgjør 148.602.290,15
Av dette utgjør kr. 11.324.011,13 finansutgifter. Dette er er avdragsutgifter på kr. 3.033.474,-, utlån på kr. 3.459.150,-, egenkapitalinnskudd kr. 1.112.703,-. Avsatt til bundet invest.fond kr. 1.160.841,29 og kjøp av aksjer kr. 1.500.000,-

Investeringsregnskapet er finansiert slik:

• Bruk av lån*)	kr. 71.335.562,66
• Avdrag på utlån	kr 12.382.004,29
• Salg av tomter,driftsmidler og fast eiendom	kr. . 1.283.534,14
• Ref. fra staten	kr. 200.000,-
• Ref. fra Fylkeskommunen	kr. 35.000.000,-
• Ref. fra private	kr. 800.000,-
• Salg av aksjer	kr. 9.000,-
• Bruk av bundet investeringsfond	kr. 2.145.219,-
• Bruk av disposisjonsfond*)	kr. 5.110.545,84
• Kompensasjon for merverdiavgift	kr. 20.336.424,22
Sum	**kr. 148.602.290,15**

Bruk av egenkapital(disposisjonsfond og bruk av lån) er redusert ned til nivå som er nødvendig for å finansiere utgiftene. Jfr. rev. budsjett på hhv. 9.969.842,- og 87.181.000,-.

Note nr. 11 Selvkosttjenester

2014 Etterkalkyle selvkost	Vann	Avløp	Totalt
Gebyrinntekter	8 639 061	7 517 042	16 156 103
Øvrige driftsinntekter	319 077	20 990	322 001
Driftsinntekter	**8 958 138**	**7 538 032**	**16 496 170**
Direkte driftsutgifter	6 960 856	5 823 016	12 783 872
Avskrivningskostnad	1 528 204	1 340 759	2 868 963
Kalkulatorisk rente (2,68 %) *)	883 051	580 001	1 463 051
Indirekte netto driftsutgifter	251 909	211 146	463 055
Driftskostnader	**9 624 020**	**7 954 922**	**17 578 942**
Resultat	**-665 882**	**-416 890**	**-1 082 772**
Kostnadsdekning i %	93,1 %	94,5 %	93,7 %

Selvkostfond 01.01	**0**	**1 675 350**	**1 675 350**
- Bruk av selvkostfond	0	-416 890	-416 890
+ Kalkulert renteinntekt selvkostfond (2,68 %)	0	39 015	39 015
Selvkostfond 31.12 (inkl. rente på fond)	**0**	**1 297 475**	**1 297 475**

Fremførbart underskudd 01.01	**-228 830**	**0**	**-228 830**
- Underskudd til fremføring	-665 882	0	-665 882
- Kalkulert rentekostnad fremførbart underskudd (2,68 %)	-15 080	0	-15 080
Fremførbart underskudd 31.12 (inkl. rente på fond)	**-909 792**	**0**	**-909 792**

Gebyrinntekter	8 639 061	7 517 042	16 156 103
Gebyrgrunnlag	9 306 752	7 956 145	17 262 897
Finansiell dekningsgrad i % (gebyrinntekter/gebyrgrunnlag)	92,8 %	94,5 %	93,6 %

Normalgebyr	Vann	Avløp	Totalt
Normalgebyr eksklusiv mva.	3 041	4 279	7 320
Normalgebyr inklusiv mva.	3 801	5 349	9 150

*) Iht rundskriv av 24.02.14 fra KMD er de nye retningslinjene for beregning av kalkylerente iht. H-314 lagt til grunn i 2014.
Kalkylerente som benyttes er 5-årig swaprente pluss ½ prosentpoeng.

NOTE 11 B

Selvkostregnskap feiing og boligtilsyn kommunevis 2014

	Inderøy	Steinkjer	Verran	Snåsa	Osen	Namdalseid	Lierne	Røyrvik	Sum
Driftsinntekter									
Gebyrinntekter	927 509	2 529 251	377 352	353 948	149 081	242 377	239 492	79 831	4 898 840
Div. innt./ref./kompensasjoner	141 066	344 676	57 392	53 832	42 674	46 863	36 425	22 142	745 070
Overført fond fra kommune							0	0	
Sum driftsinntekter	**1 068 575**	**2 873 927**	**434 744**	**407 780**	**191 755**	**289 240**	**275 916**	**101 973**	**5 643 910**
Driftsutgifter									
Lønn inkl sosiale kostnader(tilsyn)	335 239	1 055 420	186 126	60 808	1 586	81 232	110 512	22 301	1 853 225
Lønn inkl sosiale kostnader(feiing)	328 977	903 050	201 266	63 226	51 942	95 217	45 593	51 491	1 740 762
Kjøp av varer/tjenester	425 732	1 160 940	173 207	162 464	68 429	111 252	109 928	26 643	2 238 595
Sum driftsutgifter	**1 089 948**	**3 119 410**	**560 598**	**286 498**	**121 957**	**287 701**	**266 034**	**100 435**	**5 832 582**
Finansutg eks fond	24 688	94 592	14 113	23 237	5 576	9 065	8 957	2 986	183 213
Finansinnt eks fond	21 454	53 505	8 728	8 187	3 448	10 605	5 540	1 847	113 313
Tidl. Akku.regnskapsmessig res.	29 369	883 644	181 159	120 706	-66 856	162 733	0	0	1 310 755
Bruk av fond	-24 607	-286 571	-131 239	106 232	67 671	3 079	6 465	398	-258 571
Akku.regnskapsmessig res.	**4 762**	**590 900**	**49 920**	**226 938**	**815**	**165 812**	**6 465**	**398**	**1 052 184**
Regnskapsmessig resultat	**-24 607**	**-286 571**	**-131 239**	**106 232**	**67 671**	**3 079**	**6 465**	**398**	**-258 571**

Note 12 Anleggsmidler

Er gruppert etter levetid - A5 = 5år. A10 = 10 år osv. T = tomter

	A5	A10	A20	A40	A50	T	Sum
Ansk. kost. 1.1.2014	2 377 358,28	2 640 636,46	78 576 347,17	294 520 635,34	152 838 344,19	50 660 059,32	581 613 380,76
Aktivering(tilgang)	1 700 027,93	1 169 880,00	6 222 069,80	116 812 641,55	2 358 308,63	9 015 351,11	137 278 279,02
Avskriving(avgang)	2 533 077,44	431 739,60	3 761 125,57	13 607 739,83	3 176 904,04	0,00	23 510 586,48
Ansk. kost. 31.12.2014	**1 544 308,77**	**3 378 776,86**	**81 037 291,40**	**397 725 537,06**	**152 019 748,78**	**59 675 410,43**	**695 381 073,30**
Oppskriving	0,00	0,00	0,00	0,00		0,00	
Nedskriving	0,00	0,00	0,00	3 543 613,63	0,00	11 641 119,14	15 184 732,77
Bokført verdi 31.12.2014	**1 544 308,77**	**3 378 776,86**	**81 037 291,40**	**394 181 923,43**	**152 019 748,78**	**48 034 291,29**	**680 196 340,53**

Økonomisk levetid	5år	10år	20år	40år	50år
Avskrivningsplan	Lineær	Lineær	Lineær	Lineær	

NOTE nr. 13 Avdrag på gjeld

Avdrag	Regnsk.2014	Budsj.2014	Regnskap 2013
Betalt avdrag, drift	16.207.097	16.999.900	19.244.630
Beregnet minste lovlige avdrag *)	14.263.000		12.585.616
Differanse	1.944.097	1.678.930	6.659.014
Kommunen betaler mer enn lovens krav til minste avdrag.			

I tillegg har kommunen betalt kr. 3.033.474,- som er belastet investeringsregnskapet som gjelder ordinære avdrag til Husbanken og ekstraordinære avdrag formidlingslån. Avdrag formidlingslån utgjør kr. 888.255,-, ekstra avdrag gjeldsbrevlån Husbanken kr. 270.000,- og ekstraordinære avdrag formidlingslån kr. 1.875.219,-.
Netto avdrag formidlingslån kr. 1.160.841,29 er avsatt til bundet investeringsfond til nedbetaling av ekstra avdrag i 2015.

Kommunen betaler avdrag etter prinsippet om minimumsavdrag beregnet etter vektet avdragstid for anleggsmidlene. Det samme som i 2013.
Dersom kommunen skulle betalt avdrag etter forenklet formel, ville beregnet avdrag blitt 18.211.069,- Dette ville ha medført at kommunen skulle ha betalt mer avdrag enn hva den har gjort i 2014 med kr. 2.003.972,-

Note nr. 14 Langsiktige lån og rentesikring

Fordeling av gjeld på de ulike lånekreditorene:

	Langs. gjeld pr 31.12	Andel fast rente	Andel flytende rente	Type lån	Gjsnitt løpetid	Gj.snitt Rente
KLP Kommunekreditt	11 228 971	100 %	0 %	Serielån		3,94 %
Kommunalbanken	463 576 805	3,69 %	96,31 %	Serielån		2,14 %
Husbanken	36 144 701	9,88 %	90,12 %	Serielån		2,29 %
SUM	**510 950 477**	6,24 %				

Rentesikringsavtaler

Avtaler	beløp	utløpsdato	fastrente
IRS31765	25 000 000	01.01.2021	3,930 %
IRS31759	25 000 000	16.03.2022	3,185 %
IRS31758	25 000 000	12.06.2019	2,980 %
IRS31757	25 000 000	12.06.2017	2,790 %
Totalt	100 000 000		

Ved utgangen av 2014 utgjør lån med flytende rente 93,8% av lånemassen og lån med fast rente 6,2%.

Kommunen benytter rentebytteavtaler for å sikre den flytende lånemassen. I 2014 er to avtaler utløpt og kommunen har ved utgangen av 2014 har 4 rentebytteavtaler på totalt 100 mill. kr. Rentebytteavtalene sikrer 19,6% av den flytende lånemassen.
Totalt utgjør rentesikring gjennom fastrente og rentesikringsavtaler 25,80% av den totale lånemassen.

Rentene på sikringsavtalene regnskapsføres brutto dvs. renteinntekter på konto 19009 og renteutgifter på konto 15009. I 2014 har kommunen hatt en netto utgift på kr 2 123 135.

NOTE NR 15 VESENTLIGE FORPLIKTELSER

1. Interkommunale selskaper

Avtale:	Årlig driftsutgift	Avtalens utløp
Inn-Trøndelag Brannvesen IKS	4 692 500	Løper fortløpende
PPT Inderøy og Leksvik IKS	2 693 787	Løper fortløpende
KomRev Trøndelag IKS	760 000	Løper fortløpende
KomSek Trøndelag IKS	151 565	Løper fortløpende
Innherred interkommunale legevakt IKS	1 599 673	Løper fortløpende
Innherred Renovasjon IKS	1 363 622	Løper fortløpende
IKA Trøndelag IKS	249 610	Løper fortløpende
Sum utgifter	**16 203 257**	

2. Interkommunale samarbeid iht. kom.l §§27, 28

Avtale:	Årlig driftsutgift	Avtalens utløp
Inn-Trøndelag Regnskap og lønn (§28)	2 423 183	Løper fortløpende
Inn-Trøndelag skatteoppkrever kontor	696 953	Løper fortløpende
Inn-Trøndelag DMS	1 475 951	Løper fortløpende
Inn-Trøndelag IKT	3 314 862	Løper fortløpende
Sum utgifter	**6 434 998**	

3. Andre forpliktelser

Avtale:	Årlig driftsutgift	Avtalens utløp
Medfinans. somatiske tjenester	7 377 000	Utløper 31.12.2014
Inderøy kirkelige fellesråd	4 829 000	Løper fortløpende
Flyndra	4 842 130	Avtaler og omstilling
Inderøy Legesenter AS	1 335 525	Løper fortløpende
KLP skadeforsikring	749 032	01.07.2014 + oppsjon
Bygdebok AS	1 000 000	3 mill i perioden 2014-2016
Maurtuva vekstgård	493 375	Løper fortløpende
Sum utgifter	**21 375 094**	

Note nr. 16 Tap på fordringer

Det er utgiftsført for krav i balansen pr. 31.12. Utgiftsføringen er ført på følgende funksjoner:

Ansvar	Tekst	Funksjon	Tekst	Regnskap 2014	Budsjett 2014
810	Fellesområde diverse	1802	Tap på fordringer	0,00	210 000,00
810	Fellesområde diverse	2010	Førskole	10 999,00	0,00
810	Fellesområde diverse	2020	Grunnskole	2 769,00	0,00
810	Fellesområde diverse	2150	Skolefritidstilbud	11 025,00	0,00
810	Fellesområde diverse	2510	Barneverntiltak i familien	41 636,00	0,00
810	Fellesområde diverse	2650	Kommunalt disponerte boliger	147 432,00	0,00
810	Fellesområde diverse	3700	Bibliotek	3 705,00	0,00
810	Fellesområde diverse	3830	Musikk- og kulturskoler	4 285,00	**0,00**
			Sum	**221 851,00**	**210 000,00**

NOTE nr 17 Revisjonshonorarer

Tekst	Regnskap 2014	Regnskap 2013
Honorar for regnskapsrevisjon	760.000,-	784.000,-
Honorar for rådgivning	0,-	0,-

Sekretariatet for Kontrollutvalget er KomSek Trøndelag IKS. Godtgjørelsen til KomSek var på kr. 151.565,- i 2014. For 2013: 173.000,-

DEL 2 NOTE Eierandel

Inderøy kommunes egenkapitalinnskudd i KomRev Trøndelag IKS er på kr. 48.000,-
Egenkapitalinnskuddet i KomSek Trøndelag IKS er på kr. 16.000,-

Beløpene er ført opp i balansen på sektor 2.21, aksjer og andeler.

NOTE 18 Kommunens virksomhet

Kommunen er organisert etter 2 - nivå modell med:

- Rådmann, assisterende rådmann, stabsfunksjon/rådgivning (økonomi, personal, oppvekst, utvikling), og servicetorg.

- 15 resultatenheter

Rådmannen er kommunens øverste administrative leder og bindeleddet mellom kommunens administrasjon og politisk nivå. Rådmannen har et helhetlig ansvar for all saksforberedelse til alle politiske organ, for oppfølging og gjennomføring av alle politiske vedtak og for alle administrative vedtak fattet etter delegert myndighet.

Følgende funksjoner er lagt inn i Inn-Trøndelagssamarbeidet iht kommunelovens §§ 27-28.
IKT, vertskommune Steinkjer kommune
Skatteoppkreverfunksjonen, vertskommune Verran kommune
Regnskap og Lønn (regnskap, lønn og fakturering), vertskommune Inderøy kommune

Kommunen er deltaker i flere interkommunale selskaper.

NOTE 19 Anvendte regnskapsprinsipper og vurderingsregler.

Kommuneregnskapet er ført i hht bestemmelsene i Kommuneloven, forskrifter og god kommunal regnskapsskikk.

I balanseregnskapet er anleggsmidler eiendeler bestemt til varig eie eller bruk. Andre eiendeler er omløpsmidler.
Anleggsmidler til varig eie eller bruk er avskrevet slik:

5 år:	EDB-utstyr, kontormaskiner og lignende.
10 år:	Anleggsmaskiner, maskiner, inventar og utstyr, verktøy og transportmidler og lignende.
20 år:	Brannbiler, parkeringsplasser, trafikklys, tekniske anlegg (VAR), renseanlegg, pumpestasjoner, forbrenningsanlegg og lignende.
40 år:	Boliger, skoler, barnehager, idrettshaller, veier og ledningsnett og lignende.
50 år:	Forretningsbygg, lagerbygg, administrasjonsbygg, sykehjem og andre institusjoner, kulturbygg, brannstasjoner og lignende.

NOTE 20 Betingede forhold og hendelser etter balansedagen

Det er ingen forhold og hendelser etter balansedagen av betydning som påvirker årsregnskapet.

Note 21 Justering av krav for merverdiavgift anlegg

Alle investeringer i driftsmidler og anlegg er vurdert i forhold til krav om momskompensasjon, i henhold til justeringsreglene.
Prosjekt 8504, Fjernvarmesentral Venna, må justeres fra 2014 med kr. 124.487,-

NOTE 22 Lønn og godtgjørelse til administrasjonssjef og ordfører

	2014
Lønn til rådmann	835.000,-
Godtgjørelse ordfører	752.921,-
Godtgjørelse varaordfører (20% av ord.f.lønn)	150.584,-

Kommunen hadde 440 årsverk pr. 31.12.2014 fordelt på 570 ansatte.

NOTE 23 Regnskapsmessig resultat

Årets regnskapsmessig resultat er kr 0,00 etter avsetninger til disposisjonsfond på kr 19,573 mill. Avsetningen er kr 2,389 mill. lavere enn budsjettert. Den reduserte avsetningen skyldes merforbruk i driften samt underskudd på selvkosttjenesten vann med kr 0,681 mill. Underskuddet for selvkost vann skal betales tilbake i økonomiplanperioden og vil komme som en inntekt i senere års regnskap.

Til
Inderøy kommunestyre

KONTROLLUTVALGETS UTTALELSE TIL INDERØY KOMMUNES ÅRSREGNSKAP FOR 2014

Kontrollutvalget har i møte 27. april 2015 sak 007/15 behandlet Inderøy kommunes årsregnskap for 2014. Årsregnskapet består av driftsregnskap, investeringsregnskap, balanseregnskap, økonomiske oversikter og noter. Sammen med regnskapet foreligger rådmannens årsberetning for 2014 og revisjonsberetning avgitt av KomRev Trøndelag IKS.

I forbindelse med gjennomgangen har kontrollutvalget fått muntlig orientering fra kommunens administrasjon. Kontrollutvalget har fått alle de opplysninger og dokumenter som det har bedt om, og viser for øvrig til revisjonsberetningen.

Kontrollutvalget mener årsregnskapet med tilhørende spesifikasjoner og noter tilfredsstiller brukernes informasjonsbehov. Årsregnskapet gir et riktig inntrykk av de forhold som omtales i årsberetningen.

Etter kontrollutvalgets vurdering er regnskapet ført i samsvar med gjeldende lover og regler.

Kontrollutvalget mener at det framlagte årsregnskap kan fastsettes som Inderøy kommunes årsregnskap for 2014.

Inderøy 27. april 2015

Laila Roel
(leder)

Anstein Lyngstad

Karin Kjølmoen

Svein Jørum

Laila Høgsve Bragstad

PS 43/15 Rådmannen orienterer - Referatsaker og delegerte saker

Saker til behandling

Saker til behandling