

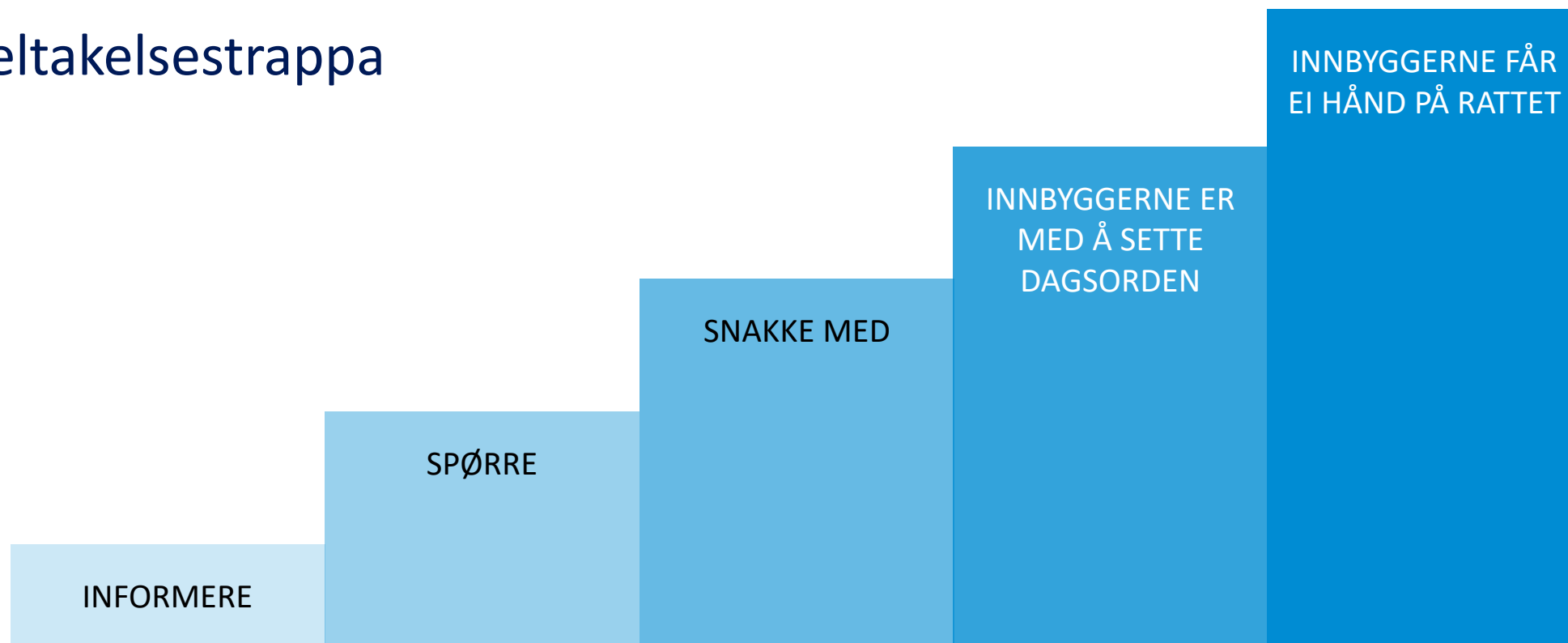


Samspillet med lokalsamfunnet

**Lokale
samarbeidspartnere:**
Du er ikke alene
om å skape et
godt lokalsamfunn!



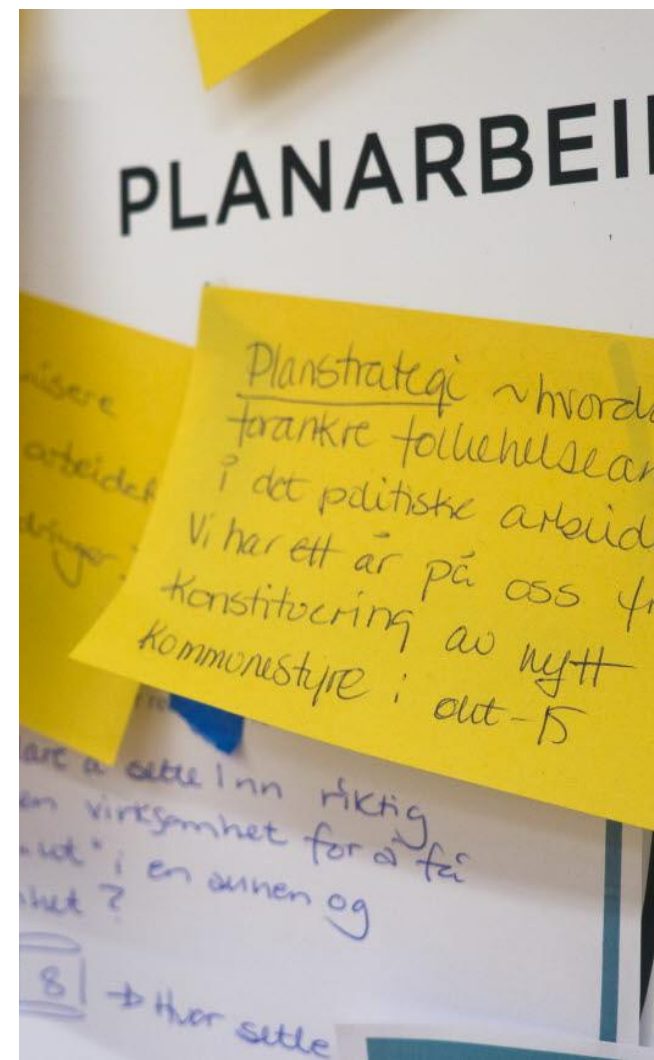
Deltakelsestrappa



- Ønsker vi å gi innbyggerne informasjon?
- Ønsker vi å vite mer om hvordan innbyggerne opplever en konkret tjeneste?
- Eller hva mener innbyggerne om en konkret sak?

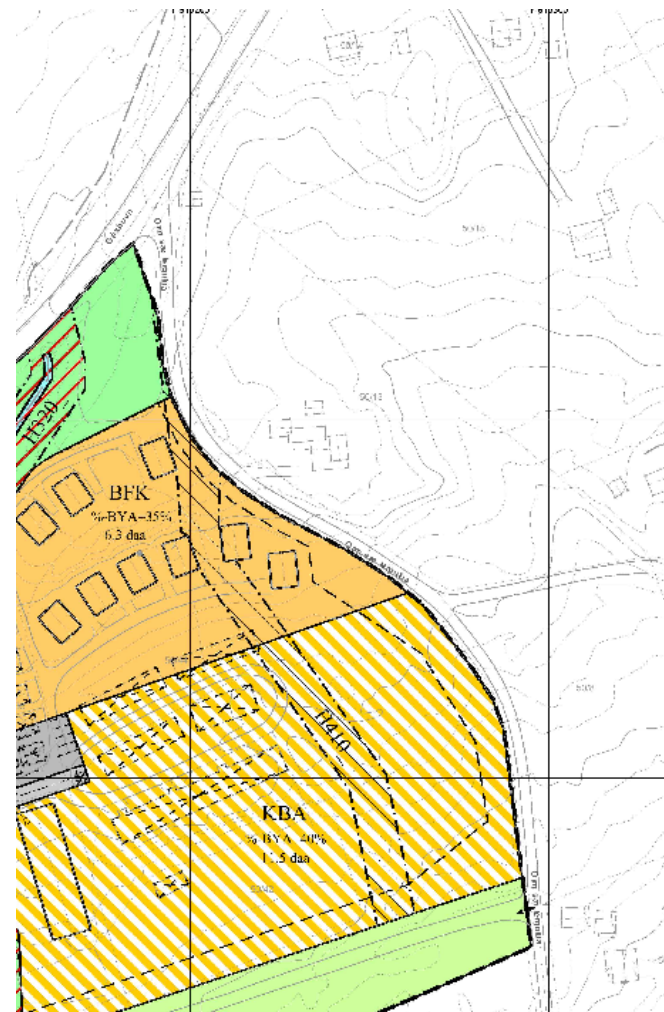
Informere

- *Kommuneloven:*
Kommunen skal aktivt informere om egen virksomhet, og om virksomhet som andre rettssubjekter utfører på vegne av kommunen
- For at innbyggerne skal engasjere seg i en sak, må de kjenne til fakta
- Hvilke plattformer deler kommunen informasjon på?
- Hvordan vet vi at informasjonen treffer de vi ønsker å nå?
- Tenk på hvordan du skriver: klart språk



Spørre

- Kommer vanligvis fra kommunen, men kan også komme uoppfordret nedenfra
- Sørg for at spørsmålene er godt og presist formulert
- Bruk ulike kanaler for å sikre flere svar (dersom det er ønskelig)
- Eksempler:
 - Høring
 - Offentlig ettersyn
 - Meningsmålinger
 - Innbyggerpanel



Snakke med

- Dialog er **toveiskommunikasjon!**
- Vi kommuniserer ulikt og i ulike settinger. Tenk igjennom hvor og hvordan samtalen skal foregå.
- Eksempler:
 - Plansmie
 - Fremtidsverksted
 - E-demokrati
 - Gjestebud
 - Ordførerbenk
 - Demokratikafe



Innbyggerne er med å sette dagsorden

- Innbyggerne er med på å bestemme hvilke saker som skal diskuteres
- Eksempler:
 - Barnetråkk
 - Innbyggerforslag
 - Dagsordensetting i sosiale medier



Innbyggeren får hånda på rattet

- Viktig med tydelig delegeringsreglement for utvalgene
- Eksempler:
 - Opprette utvalg, inkludert kommunedelsutvalg
 - Styre for institusjon
 - Barne- og ungdommens kommunestyre
 - Deltakende budsjettering
 - Rådgivende folkeavstemninger

