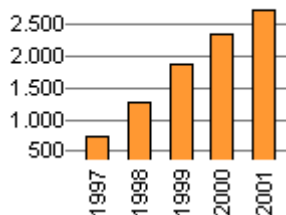
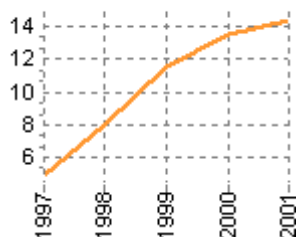


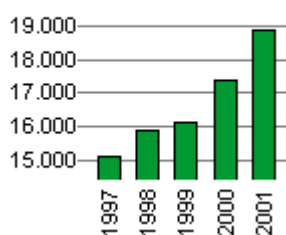
### Egenkapital



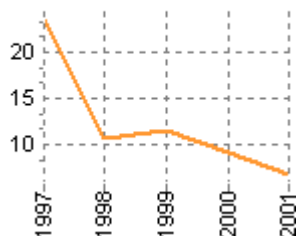
### Egenkapitalandel



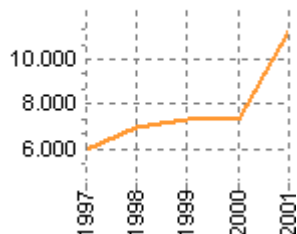
### Totalkapital



### Tot.kap.rentabilitet



### Likv.res. % av oms.



## Balansetall

(hele 1000)	1997	1998	1999	2000	2001
Anleggsmidler	3.200	2.960	2.720	3.827	3.518
Omløpsmidler	11.934	12.926	13.419	13.564	15.362
<b>Eiendeler</b>	<b>15.134</b>	<b>15.886</b>	<b>16.139</b>	<b>17.391</b>	<b>18.880</b>
Egenkapital	746	1.280	1.858	2.344	2.716
Langsiktig gjeld	11.296	10.914	10.530	11.662	10.800
<b>Langsiktig kapital</b>	<b>12.042</b>	<b>12.193</b>	<b>12.388</b>	<b>14.006</b>	<b>13.516</b>
Kortsiktig gjeld	3.092	3.693	3.751	3.384	5.364
<b>Sum egenkapital og gjeld</b>	<b>15.134</b>	<b>15.886</b>	<b>16.139</b>	<b>17.391</b>	<b>18.880</b>

## Kapitalstørrelser

(hele 1000)	1997	1998	1999	2000	2001
<b>Totalkapital</b>	<b>15.134</b>	<b>15.886</b>	<b>16.139</b>	<b>17.391</b>	<b>18.880</b>
Tot.kap.rentabilitet % (res.es)	23,49	10,53	11,45	8,99	6,65
Kapitalens omløpshastighet	4,53	2,21	2,16	2,10	1,93
<b>Egenkapital</b>	<b>746</b>	<b>1.280</b>	<b>1.858</b>	<b>2.344</b>	<b>2.716</b>
Egenkapital-prosent	4,93	8,05	11,51	13,48	14,39
EK-rentabilitet p.a. (es)	240,50	102,05	75,13	37,38	26,57
<b>Langsiktig kapital</b>	<b>12.042</b>	<b>12.193</b>	<b>12.388</b>	<b>14.006</b>	<b>13.516</b>
Langsiktig finansiering % av tot.kap.	79,57	76,75	76,76	80,54	71,59
Langs. finansiering av anl.midler %	376,31	411,94	455,45	365,98	384,22
Finansierungsgrad 1 (%)	26,57	24,28	21,96	27,32	26,03
<b>Sysselsatt kapital</b>	<b>11.846</b>	<b>12.030</b>	<b>12.258</b>	<b>13.944</b>	<b>15.651</b>
Sysselsatt kapital omløpshastighet	2,89	2,85	2,83	2,52	2,24
Sysselsatt kapital %	78,27	75,72	75,95	80,18	82,90
Sysselsatt kap. avkast. % (res.es)	30,01	13,69	15,09	11,51	8,16
<b>Anvendt kapital</b>	<b>12.042</b>	<b>12.193</b>	<b>12.388</b>	<b>14.006</b>	<b>15.651</b>
Anvendt kapital, oml.hastighet	5,69	2,83	2,82	2,66	2,36
Anvendt kapital, avk. på (p.a.) V	29,01	13,40	14,24	9,99	7,14

## Kapitalstørrelser i forhold til omsetning

(hele 1000)	1997	1998	1999	2000	2001
korts. gjeld i % av omsetning (p.a.)	9,03	10,76	10,82	9,64	15,33
Langs. gjeld i % av omsetning (p.a.)	32,99	31,79	30,39	33,20	30,87
Kundefordringer, nto. i % av oms.(p.a.)	7,49	7,47	7,72	7,85	7,75
Beholdning i % av oms.(p.a.)	9,84	9,72	9,71	9,98	9,43
Likvider i % av omsetning	17,52	20,47	21,29	20,79	26,73
Likv.reserve i % av omsetning	17,52	20,47	21,29	20,79	32,07
Anleggsmidler i % av omsetning (p.a.)	9,34	8,62	7,85	10,90	10,06
Arbeidskapital i % av omsetning (p.a.)	25,82	26,90	27,90	28,98	28,58
Arb.kap., oms.avh. i % av oms.(p.a.)					