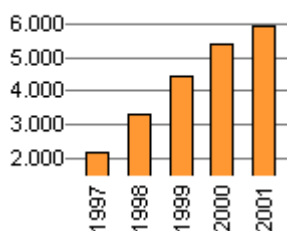
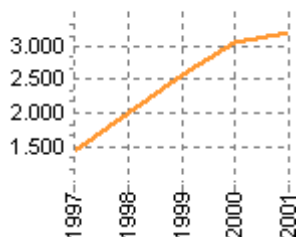


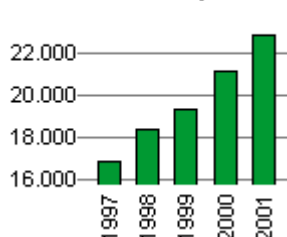
Reell egenkapital



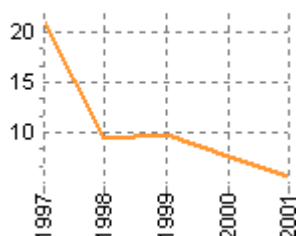
Reell egenkapital %



Reell totalkapital



Tot.kap.rentabilitet V



Forklaringer:

V = Regnskapsmessig verdi er korrigert med mer- eller mindreverdi, slik at verdien gjenspeiler virkelige verdier.

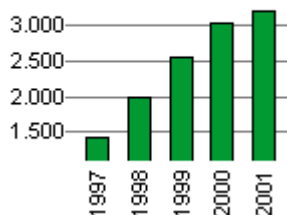
Balansetall (virkelig verdi)

(hele 1000)	1997	1998	1999	2000	2001
Anleggsmidler V	5.000	5.460	5.920	7.627	7.518
Omløpsmidler	11.934	12.926	13.419	13.564	15.362
Eiendeler V	16.934	18.386	19.339	21.191	22.880
Egenkapital V	2.186	3.280	4.418	5.384	5.916
Langsiktig gjeld V	11.656	11.414	11.170	12.422	11.600
Langsiktig kapital V	13.842	14.693	15.588	17.806	17.516
Kortsiktig gjeld	3.092	3.693	3.751	3.384	5.364
Sum egenkapital og gjeld V	16.934	18.386	19.339	21.191	22.880

Kapitalstørrelser (virkelig verdi)

(hele 1000)	1997	1998	1999	2000	2001
Totalkapital V	16.934	18.386	19.339	21.191	22.880
Tot.kap.rentabilitet % V (res.es)	20,99	9,25	9,72	7,44	5,48
Kapitalens omløpshastighet V	4,04	1,94	1,84	1,73	1,59
Egenkapital V	2.186	3.280	4.418	5.384	5.916
Egenkapital-prosent V	12,91	17,84	22,85	25,41	25,86
EK-rentabilitet p.a. V (es)	82,08	37,82	30,63	16,03	11,90
Langsiktig kapital V	13.842	14.693	15.588	17.806	17.516
Langs. kapital i % av totalkap. V	81,74	79,92	80,60	84,03	76,56
Langs. finansiering av anl.midler % V	276,84	269,11	263,32	233,46	233,00
Finansieringsgrad 1 V (%)	36,12	37,16	37,98	42,83	42,92
Sysselsatt kapital V	13.286	14.030	14.818	16.984	18.851
Sysselsatt kapital omløpshastighet V	2,58	2,45	2,34	2,07	1,86
Sysselsatt kapital % V	78,46	76,31	76,62	80,15	82,39
Sysselsatt kap. avkast. % V (res.es)	26,76	11,96	12,71	9,48	6,74
Anvendt kapital V	13.842	14.693	15.588	17.806	19.651
Anvendt kapital, oml.hastighet V	4,95	2,41	2,29	2,10	1,87
Anvendt kapital, avk. på (p.a.) V	29,01	13,40	14,24	9,99	7,14

Egenkap. skjult reserve



Merverdier (beløp)

(hele 1000)	1997	1998	1999	2000	2001
Merverdi anleggsmidler	1.800	2.500	3.200	3.800	4.000
Merverdi langsiktig gjeld	360	500	640	760	800
Skjult reserve i egenkapital	1.440	2.000	2.560	3.040	3.200
Egenkapital	746	1.280	1.858	2.344	2.716
Egenkapital V	2.186	3.280	4.418	5.384	5.916

OM RAPPORTEN:

Rapporten har behov for tilleggsvariabler.

Registrering av tilleggsvariabler foretas i menyen **Rapporter > Registrering tilleggsvariabler**.

Registreringen foretas ved å opprette/registrere verdier med følgende variabelnavn:

- | | |
|-------------|--|
| MVAM | Korreksjon merverdi anleggsmidler (*)
(Positiv verdi betyr økt verdi på selskapets anleggsmidler) |
| MVLG | Korreksjon merverdi langsiktig gjeld (*)
(Positiv verdi betyr økning av gjeld i forhold til bokført gjeld. Negativ verdi betyr reduksjon i gjeld i forhold til bokført verdi) |

Egenkapital-effekten er lik MVAM minus MVLG.

Dersom det skal registreres utsatt skatt på merverdi anleggsmidler, registreres dette også som en del av variabelen MVLG.

Dersom MVLG kun består av utsatt skatt på merverdier i anleggsmidler, og utsatt skatt skal beregnes med en fast proSENTSATS, kan man registrere en formel i formelfeltet på MVLG:

- Ved for eksempel 20% kan tilleggsvariabelen registreres med formelen **@MVAM * 20 / 100**.
- Kryss av for "Kalkuler alle perioder" dersom også historiske verdier ønskes kalkulert.
- Avkryssingen for "Kalkuler alle perioder" kan fjernes ved førstegangsregistrering eller senere, hvis formelendringer skal foretas uten at historiske verdier skal bli påvirket av formelendringen.
- Dersom det ikke krysses av for "Kalkuler alle perioder", kan historiske verdier registreres direkte i beløpsfeltet for tilleggsvariabelen.

Registreringen foretas for hver regnskapsperiode.

Dersom du ikke krysser av for nullstill ved nytt år og nullstill ved ny periode; vil variablenes verdier bli overført til neste periode/regnskapsår.

Det skal ikke krysses av for "Beregne periodeverdier" på tilleggsvariabler merket med (*).

INNHALDET PÅ DENNE SIDEN KAN SLETTES FØR RAPPORTER SKRIVES UT.