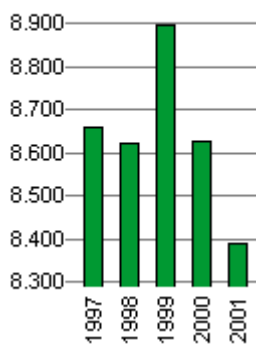
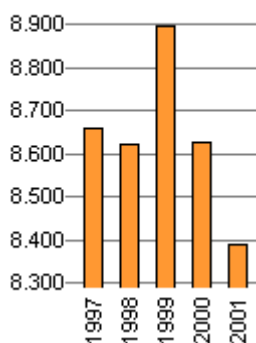


Dekningsbidragsregnskap

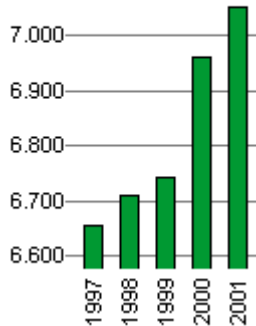
Dekningsbidrag 1



Dekningsbidrag 2



Faste kostnader



(hele 1000)	1997	1998	1999	2000	2001
Salgsinntekt (omsetning)	34.245	34.331	34.654	35.123	34.981
Varekostnad solgte varer	23.628	23.756	23.805	24.551	24.647
Variabel lønnskostnad solgte varer	1.954	1.952	1.952	1.946	1.944
Variabel driftskostnad solgte varer					
Variabel kostnad, samlet, solgte varer	25.583	25.708	25.756	26.497	26.591
Dekningsbidrag 1	8.662	8.623	8.898	8.626	8.390
Annen driftsinntekt					
Faste produksjonskostnader					
Dekningsbidrag 2	8.662	8.623	8.898	8.626	8.390
Fast lønnskostnad solgte varer	582	612	624	715	750
Annen driftskostnad (fast)	5.832	5.859	5.877	5.929	5.987
Driftsresultat	2.008	1.911	2.156	1.667	1.338
Renteinntekt	119	124	135	146	130
Andre finansinntekter					
Rentekostnad	880	600	654	722	535
Andre finanskostnader					
Resultat av finansposter	-762	-476	-519	-577	-404
Ordinært resultat før skatt	1.246	1.435	1.637	1.091	934
Ordinær skattekostnad	349	402	458	305	261
Ordinært resultat etter skatt	897	1.034	1.179	785	672
Ekstraord. resultat før skatt					
Ekstraord. skattekostnad					
Ekstraord. resultat etter skatt					
Resultat før skatt	1.246	1.435	1.637	1.091	934
Skattekostnad	349	402	458	305	261
Resultat etter skatt	897	1.034	1.179	785	672

DB.regnskap: Spes. av varekostnader

(hele 1000)	1997	1998	1999	2000	2001
Varekostnad	23.628	23.756	23.805	24.551	24.647
Beh.endring VIA					
VIA: %-andel materialkostnad	100,00	100,00	100,00	100,00	100,00
Beh.endring FV					
FV: %-andel materialkostnad	100,00	100,00	100,00	100,00	100,00
Varekostnad solgte varer	23.628	23.756	23.805	24.551	24.647

DB.regnskap: Spes. av VIA og FV

(hele 1000)	1997	1998	1999	2000	2001
Salgsinntekt (omsetning)	34.245	34.331	34.654	35.123	34.981
Annen driftsinntekt					
Driftsinntekt	34.245	34.331	34.654	35.123	34.981
Varekostnad	23.628	23.756	23.805	24.551	24.647
Beh.endring VIA / FV					
Beh.endring egentilv. AM					
Lønnskostnad	2.536	2.564	2.576	2.661	2.694
Avskrivning	240	240	240	315	315
Nedskrivning					
Av- og nedskrivning	240	240	240	315	315
Annen driftskostnad ex. tap	5.832	5.859	5.877	5.929	5.987
Tap på F/K/DRM					
Annen driftskostnad	5.832	5.859	5.877	5.929	5.987
Samlet driftskostnad	32.237	32.419	32.498	33.456	33.643
Driftsresultat	2.008	1.911	2.156	1.667	1.338
Renteinntekt	119	124	135	146	130
Andre finansinntekter					
Finansinntekt	119	124	135	146	130
Rentekostnad	880	600	654	722	535
Andre finanskostnader					
Finanskostnad	880	600	654	722	535
Resultat av finansposter	-762	-476	-519	-577	-404
Ordinært resultat før skatt	1.246	1.435	1.637	1.091	934
Ordinær skattekostnad	349	402	458	305	261
Ordinært resultat etter skatt	897	1.034	1.179	785	672
Ekstraord. resultat før skatt					
Ekstraord. skattekostnad					
Ekstraord. resultat etter skatt					
Resultat før skatt	1.246	1.435	1.637	1.091	934
Skattekostnad	349	402	458	305	261
Resultat etter skatt	897	1.034	1.179	785	672

DB.regnskap: Spes. av lønnskostnader

(hele 1000)	1997	1998	1999	2000	2001
Beh.endring VIA					
VIA: %-andel lønnskostnad totalt					
Beh.endring FV					
FV: %-andel lønnskostnad					
Lønnsandel i endr. VIA og FV					
Beh.endring VIA					
VIA: %-andel variabel lønnskostnad					
Beh.endring FV					
FV: %-andel variabel lønnskostnad					
Lønnsandel i endr. VIA og FV variabel					
Lønnsandel i endr. VIA og FV variabel					
Lønnsandel i endr. VIA og FV fast					
Lønnsandel i endr. VIA og FV					
Lønnsandel i endr. VIA og FV					
Lønnskostnad	2.536	2.564	2.576	2.661	2.694
Lønnskostnad solgte varer	2.536	2.564	2.576	2.661	2.694
Variabel lønnskostnad solgte varer	1.954	1.952	1.952	1.946	1.944
Fast lønnskostnad solgte varer	582	612	624	715	750
Lønnskostnad solgte varer	2.536	2.564	2.576	2.661	2.694
VIA: %-andel lønnskostnad totalt					
VIA: %-andel faste lønnskostnad					
VIA: %-andel variabel lønnskostnad					

FV: %-andel lønnskostnad
 FV: %-andel faste lønnskostnad
 FV: %-andel variabel lønnskostnad

DB.regnskap: Spes. av driftskostnader

(hele 1000)	1997	1998	1999	2000	2001
Annen driftskostnad ex. tap	5.832	5.859	5.877	5.929	5.987
Tap på F/K/DRM					
Annen driftskostnad	5.832	5.859	5.877	5.929	5.987
Andel driftskostnad i endring VIA og FV					
Annen driftskostnad solgte varer	5.832	5.859	5.877	5.929	5.987
Variabel driftskostnad solgte varer					
Annen driftskostnad (fast)	5.832	5.859	5.877	5.929	5.987
Annen driftskostnad (fast)	5.832	5.859	5.877	5.929	5.987
Fast lønnskostnad solgte varer	582	612	624	715	750
Av- og nedskrivning	240	240	240	315	315
Beh.endring egentilv. AM					
Annen driftskostnad (fast)	5.832	5.859	5.877	5.929	5.987
Faste driftskostnader	6.655	6.711	6.741	6.959	7.052
Andre faste kostnader	6.655	6.711	6.741	6.959	7.052
Faste produksjonskostnader					
Faste driftskostnader	6.655	6.711	6.741	6.959	7.052

OM RAPPORTEN:

Tilleggsopplysninger må registreres som tilleggsvariabler i FINALE-programmet.

Registreringen skjer i menyen **Rapporter > Registrering tilleggsvariabler**.

Følgende tilleggsvariabler er nødvendig for denne rapporten:

Beholdningsendring, %-fordeling av beholdningsendring

VIAINDIR	VIA: %-andel for indirekte kostnader
VIALONN	VIA: %-andel for lønnskostnad totalt (variable og faste)
VIALFAST	VIA: %-andel for faste lønnskostnad
FVINDIR	FV: %-andel for indirekte kostnad
FVLONN	FV: %-andel for lønnskostnad (variable og faste)
FVLFAST	FV: %-andel for faste lønnskostnad

All beholdningsendring blir regnet som materialkostnader, unntatt den andel som her registreres som andel lønnskostnader og indirekte kostnader.

Kostnadsstørrelser, registrering av beløp

VARADK	Variable driftskostnader (beløp) (Alle kostnader i posten "Andre driftskostnader" blir regnet som faste kostnader, unntatt det beløpet som her blir registrert som variable kostnader)
FASTPROD	Faste produksjonskostnader (Alle faste kostnader blir regnet som andre faste kostnader, unntatt det beløpet som her blir registrert som faste produksjonskostnader)

Registreringen foretas for hvert år. Dersom du ikke krysser av for nullstill ved nytt år og nullstill ved ny periode; vil variablene bli overført til neste periode/regnskapsår.

Denne teksten kan slettes før utskrift, slik at den ikke kommer med på rapporten