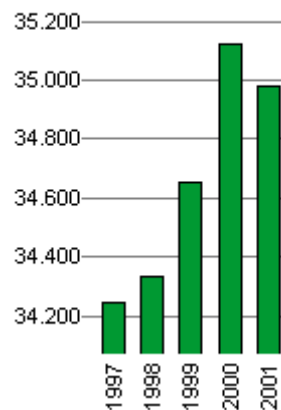


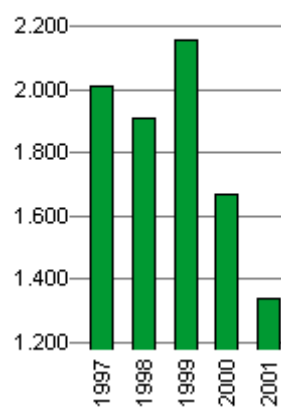
Finansielle hovedtall

(hele 1000)	1997	1998	1999	2000	2001
Driftsinntekt	34.245	34.331	34.654	35.123	34.981
Driftsresultat	2.008	1.911	2.156	1.667	1.338
Resultat før skatt	1.246	1.435	1.637	1.091	934
Sysselsatt kap. avkast. % (ord.res.fs)	35,90	17,05	18,87	13,84	9,92
Fortjenestemargin (%) før skatt	3,64	4,18	4,72	3,11	2,67
Driftsmargin (%) netto	586,24	556,77	622,23	474,74	382,41
Resultat pr aksje	89,71	103,35	117,89	78,55	67,22
Cash flow/aksje	113,71	127,35	141,89	110,05	98,72
Egenkapital-prosent	4,93	8,05	11,51	13,48	14,39

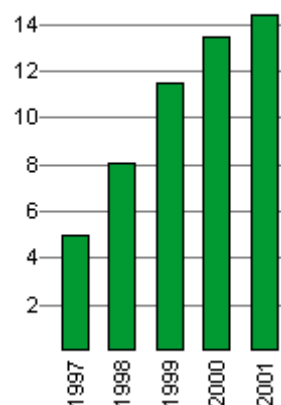
Driftsinntekter



Driftsresultat



Egenkapitalandel



Fortjenestemargin:

Resultat etter finansielle poster i % av driftsinntekter.

Driftsmargin:

Driftsresultat i % av driftsinntekter.

Resultat pr aksje:

Resultat etter skatter dividert på antall aksjer.

Sysselsatt kap. avkast. % B (ord.res.fs):

Rentabilitet av sysselsatt kapital i forhold til bokførte verdier basert på ordinært resultat før skattekostnader.

Cashflow pr aksje:

Cashflow er definert som resultat etter skatt + av- og nedskrivninger.

OM RAPPORTEN:

Tilleggsopplysninger til regnskapstallene registreres som tilleggsvariabler i FINALE-programmet.

Registreringen skjer i menyen **Rapporter > Registrering tilleggsvariabler**.

Registreringen foretas ved å opprette/registrere verdier med følgende variabelnavn:

AKSJER Antall aksjer

Registreringen foretas for hvert år. Dersom du ikke krysser av for nullstill ved nytt år og nullstill ved ny periode; vil beløp bli overført til neste periode/regnskapsår.

Denne teksten kan slettes før utskrift