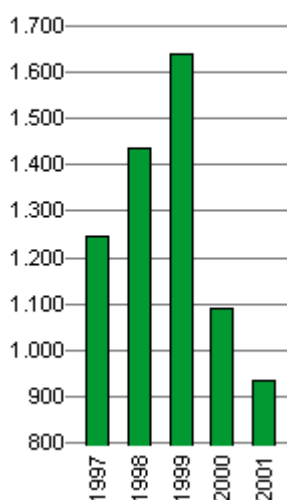


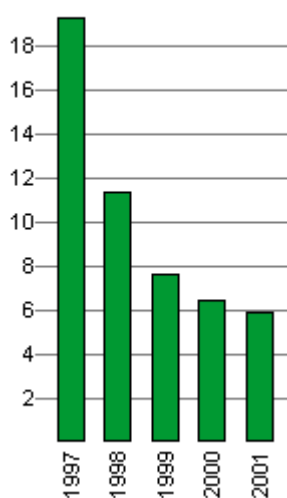
Ord.resultat før skatt



Hovedtall fra resultatregnskapet

(hele 1000)	1997	1998	1999	2000	2001
Driftsinntekt	34.245	34.331	34.654	35.123	34.981
Samlet driftskostnad ex. avskr.	31.997	32.179	32.258	33.141	33.328
Herav lønnskostnad	2.536	2.564	2.576	2.661	2.694
Av- og nedskrivning	240	240	240	315	315
Driftsresultat	2.008	1.911	2.156	1.667	1.338
Resultat av finansposter	-762	-476	-519	-577	-404
Ordinært resultat før skatt	1.246	1.435	1.637	1.091	934
Ordinært resultat etter skatt	897	1.034	1.179	785	672
Ekstraord. resultat etter skatt					
Resultat etter skatt	897	1.034	1.179	785	672
Cash flow (Ord. resultat + av-/nedskr.)	1.137	1.274	1.419	1.100	987
Antall ansatte	11,00	11,00	10,00	11,00	11,00
Antall årsverk	11,00	10,50	10,00	10,50	10,00
Resultat, samlet, e.sk. pr årsverk	82	98	118	75	67
Driftsmargin (%) netto	586,24	556,77	622,23	474,74	382,41
Fortjenestemargin (%) etter skatt	3,64	4,18	4,72	3,11	2,67

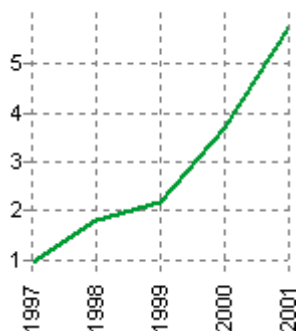
Gjeldsgrad



Hovedtall fra balansen

(hele 1000)	1997	1998	1999	2000	2001
Immaterielle eiendeler					6
Finansielle anleggsmidler					
Varige driftsmidler	3.200	2.960	2.720	3.827	3.512
Anleggsmidler	3.200	2.960	2.720	3.827	3.518
Beholdninger	3.369	3.337	3.364	3.504	3.298
Fordringer (OM)	2.565	2.563	2.676	2.757	2.712
Aksjer, andeler, obl. mv (OM)					
Andre omløpsmidler					
Likvider	6.000	7.026	7.379	7.302	9.352
Omløpsmidler	11.934	12.926	13.419	13.564	15.362
Eiendeler	15.134	15.886	16.139	17.391	18.880
Egenkapital	746	1.280	1.858	2.344	2.716
Langsiktig gjeld, rentebærende	11.100	10.750	10.400	11.600	10.800
Langsiktig gjeld, ikke rentebærende	196	164	130	62	
Kortsiktig gjeld, rentebærende					2.134
Kortsiktig gjeld, ikke rentebærende	3.092	3.693	3.751	3.384	3.229
Gjeld	14.388	14.607	14.281	15.047	16.164
Sum egenkapital og gjeld	15.134	15.886	16.139	17.391	18.880
Egenkapital-prosent	4,93	8,05	11,51	13,48	14,39
Gjeldsgrad	19,29	11,42	7,68	6,42	5,95
Netto rentebærende gjeld	5.100	3.724	3.021	4.298	3.583

P/E



Forholdstall

(hele 1000)	1997	1998	1999	2000	2001
Antall aksjer	10.000,00	10.000,00	10.000,00	10.000,00	10.000,00
Børskurs	84,50	188,50	256,00	291,50	387,00
Samlet børsværdi (kurs * ant. aksjer)	845	1.885	2.560	2.915	3.870
P/E (Børskurs / Resultat)	0,94	1,82	2,17	3,71	5,76
Effektiv avkastning % (Utbytte/børskurs)	47,34	26,53	23,44	10,29	7,75
Kurs/Cash flow	0,74	1,48	1,80	2,65	3,92

OM RAPPORTEN:

Tilleggsopplysninger må registrere som tilleggsvariabler i FINALE-programmet.

Registreringen skjer i menyen **Rapporter > Registrering tilleggsvariabler**.

Følgende tilleggsvariabler er nødvendig for denne rapporten:

AARSVERK	Antall årsverk
ANSATTE	Antall ansatte
AKSJER	Antall aksjer
BORSKURS	Børskurs (pr aksje)

Registreringen foretas for hvert år. Dersom du ikke krysser av for nullstill ved nytt år og nullstill ved ny periode; vil variablene bli overført til neste periode/regnskapsår.

Denne teksten kan slettes før utskrift, slik at den ikke kommer med på rapporten