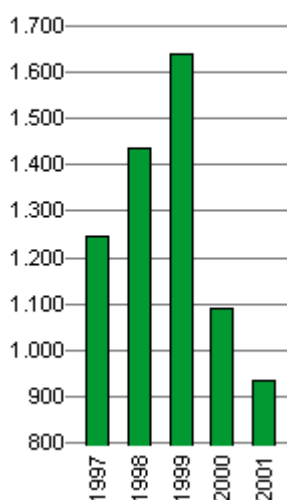


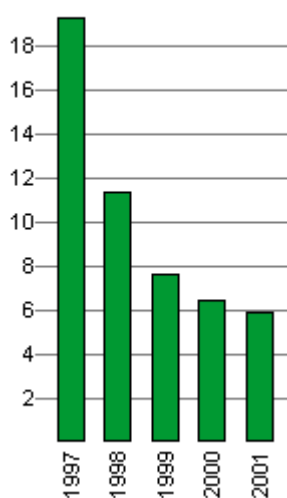
### Ord.resultat før skatt



### Hovedtall fra resultatregnskapet

(hele 1000)	1997	1998	1999	2000	2001
Driftsinntekt	34.245	34.331	34.654	35.123	34.981
Samlet driftskostnad ex. avskr.	31.997	32.179	32.258	33.141	33.328
Herav lønnskostnad	2.536	2.564	2.576	2.661	2.694
Av- og nedskrivning	240	240	240	315	315
<b>Driftsresultat</b>	<b>2.008</b>	<b>1.911</b>	<b>2.156</b>	<b>1.667</b>	<b>1.338</b>
Resultat av finansposter	-762	-476	-519	-577	-404
<b>Ordinært resultat før skatt</b>	<b>1.246</b>	<b>1.435</b>	<b>1.637</b>	<b>1.091</b>	<b>934</b>
<b>Ordinært resultat etter skatt</b>	<b>897</b>	<b>1.034</b>	<b>1.179</b>	<b>785</b>	<b>672</b>
Ekstraord. resultat etter skatt					
<b>Resultat etter skatt</b>	<b>897</b>	<b>1.034</b>	<b>1.179</b>	<b>785</b>	<b>672</b>
Cash flow (Ord. resultat + av-/nedskr.)	1.137	1.274	1.419	1.100	987
Antall ansatte	11,00	11,00	10,00	11,00	11,00
Antall årsverk	11,00	10,50	10,00	10,50	10,00
Resultat, samlet, e.sk. pr årsverk	82	98	118	75	67
Driftsmargin (%) netto	586,24	556,77	622,23	474,74	382,41
Fortjenestemargin (%) etter skatt	3,64	4,18	4,72	3,11	2,67

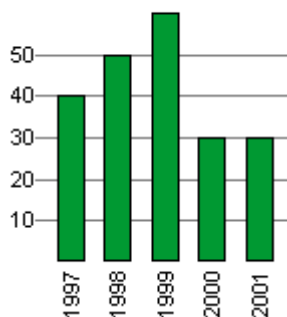
### Gjeldsgrad



### Hovedtall fra balansen

(hele 1000)	1997	1998	1999	2000	2001
Immaterielle eiendeler					6
Finansielle anleggsmidler					
Varige driftsmidler	3.200	2.960	2.720	3.827	3.512
<b>Anleggsmidler</b>	<b>3.200</b>	<b>2.960</b>	<b>2.720</b>	<b>3.827</b>	<b>3.518</b>
Beholdninger	3.369	3.337	3.364	3.504	3.298
Fordringer (OM)	2.565	2.563	2.676	2.757	2.712
Aksjer, andeler, obl. mv (OM)					
Andre omløpsmidler					
Likvider	6.000	7.026	7.379	7.302	9.352
Omløpsmidler	11.934	12.926	13.419	13.564	15.362
Eiendeler	15.134	15.886	16.139	17.391	18.880
Egenkapital	746	1.280	1.858	2.344	2.716
Langsiktig gjeld, rentebærende	11.100	10.750	10.400	11.600	10.800
Langsiktig gjeld, ikke rentebærende	196	164	130	62	
Kortsiktig gjeld, rentebærende					2.134
Kortsiktig gjeld, ikke rentebærende	3.092	3.693	3.751	3.384	3.229
Gjeld	14.388	14.607	14.281	15.047	16.164
<b>Sum egenkapital og gjeld</b>	<b>15.134</b>	<b>15.886</b>	<b>16.139</b>	<b>17.391</b>	<b>18.880</b>
Egenkapital-prosent	4,93	8,05	11,51	13,48	14,39
Gjeldsgrad	19,29	11,42	7,68	6,42	5,95
Netto rentebærende gjeld	5.100	3.724	3.021	4.298	3.583

### Utbytte pr aksje



### Forholdstall

(hele 1000)	1997	1998	1999	2000	2001
Antall aksjer	10.000,00	10.000,00	10.000,00	10.000,00	10.000,00
Ordinært res. etter skatt pr aksje	89,71	103,35	117,89	78,55	67,22
Cash flow/aksje	113,71	127,35	141,89	110,05	98,72
Utbytte pr aksje	40,00	50,00	60,00	30,00	30,00
Egenkapital pr aksje	74,60	127,96	185,84	234,39	271,61
Utdelingsforhold % (Utbytte/ord.res.)	44,59	48,38	50,90	38,19	44,63

**OM RAPPORTEN:**

Tilleggsopplysninger må registrere som tilleggsvariabler i FINALE-programmet.

Registreringen skjer i menyen **Rapporter > Registrering tilleggsvariabler**.

Følgende tilleggsvariabler er nødvendig for denne rapporten:

AARSVERK	Antall årsverk
ANSATTE	Antall ansatte
AKSJER	Antall aksjer

Registreringen foretas for hvert år. Dersom du ikke krysser av for nullstill ved nytt år og nullstill ved ny periode; vil vesentlighetsgrensene bli overført til neste periode/regnskapsår.

**Denne teksten kan slettes før utskrift, slik at den ikke kommer med på rapporten**