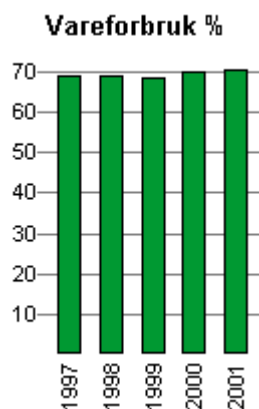
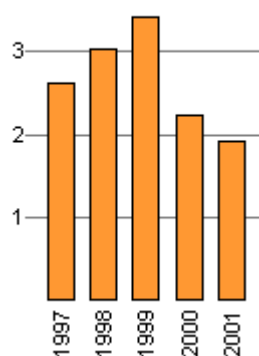


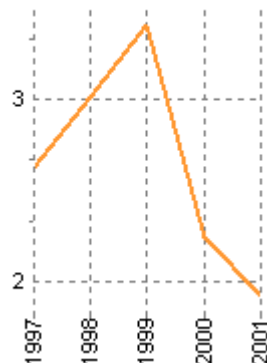
Resultatregnskap (% av driftsinntekter)



Res. i % av driftsinnt.



Res. i % av oms.



(hele 1000)	1999	2000	2001
Salgsinntekt (% av dr.innt.)	100,00	100,00	100,00
Annen driftsinntekt (% av dr.innt.)			
Samlet driftsinntekt (% av dr.innt.)	100,00	100,00	100,00
Varekostnad (% av dr.innt.)	68,69	69,90	70,46
Beh.endring VIA / FV (% av dr.innt.)			
Beh.endring egentilv. AM (% av dr.innt.)			
Lønnskostnad (% av dr.innt.)	7,43	7,58	7,70
Avskrivning DRM(% av dr.innt.)	0,69	0,90	0,90
Nedskrivning DRM(% av dr.innt.)			
Av- og nedskrivning DRM(% av dr.innt.)	0,69	0,90	0,90
ADK ex. tap på F/K/DRM (% av dr.innt.)	16,96	16,88	17,12
Tap på F/K/DRM (% av dr.innt.)			
Samlede driftskostnader (% av dr.innt.)	93,78	95,25	96,18
Driftsresultat (% av dr.innt.)	6,22	4,75	3,82
Renteinntekt (% av dr.innt.)	0,39	0,42	0,37
Finansinntekt, annet(% av dr.innt.)			
Rentekostnad (% av dr.innt.)	1,89	2,06	1,53
Finanskostnad, annet(% av dr.innt.)			
Resultat av finansposter (% av dr.innt.)	-1,50	-1,64	-1,16
Resultat, ord., f.sk. (% av dr.innt.)	4,72	3,11	2,67
Skattekostnad, ordinært (% av dr.innt.)	1,32	0,87	0,75
Resultat, ord., e.sk.(% av dr.innt.)	3,40	2,24	1,92
Resultat, e.ord., e.sk.(% av dr.innt.)			
Resultat, samlet, f.sk.(% av dr.innt.)	4,72	3,11	2,67
Skattekostnad, samlet (% av dr.innt.)	1,32	0,87	0,75
Resultat, samlet, e.sk.(% av dr.innt.)	3,40	2,24	1,92

OM RAPPORTEN:

Tilleggsopplysninger må registrere som tilleggsvariabler i FINALE-programmet.

Registreringen skjer i menyen **Rapporter > Registrering tilleggsvariabler**.

Følgende tilleggsvariabler er nødvendig for denne rapporten:

AARSVERK Antall årsverk

Registreringen foretas for hvert år. Dersom du ikke krysser av for nullstill ved nytt år og nullstill ved ny periode; vil variablene bli overført til neste periode/regnskapsår.

Denne teksten kan slettes før utskrift, slik at den ikke kommer med på rapporten