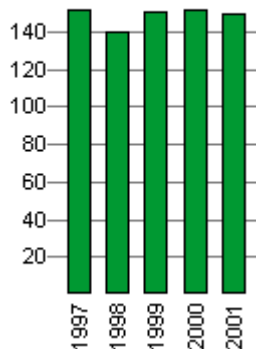
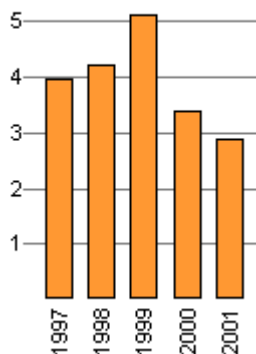


Resultatregnskap pr enhet

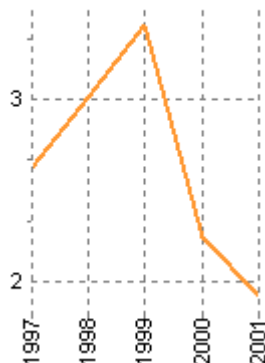
Pris pr enhet



Resultat pr enhet



Res. i % av oms.



(hele 1000)	1999	2000	2001
Enheter, antall	230.000,00	232.000,00	233.000,00
Salgsinntekt pr enhet	150,67	151,39	150,13
Annen driftsinntekt pr enhet			
Driftsinntekt pr enhet	150,67	151,39	150,13
Varekostnad pr enhet	103,50	105,82	105,78
Beh.endring VIA / FV pr enhet			
Beh.endring egentilv. AM pr enhet			
Lønnskostnad pr enhet	11,20	11,47	11,56
Avskrivning DRM pr enhet	1,04	1,36	1,35
Nedskrivning DRM pr enhet			
Av- og nedskrivning DRM pr enhet	1,04	1,36	1,35
ADK ex. tap på F/K/DRM pr enhet	25,55	25,56	25,70
Tap på F/K/DRM pr enhet			
Samlede driftskostnader pr enhet	141,29	144,21	144,39
Driftsresultat pr enhet	9,38	7,19	5,74
Renteinntekt pr enhet	0,59	0,63	0,56
Finansinntekt, annet pr enhet			
Rentekostnad pr enhet	2,84	3,11	2,29
Finanskostnad, annet pr enhet			
Resultat av finansposter pr enhet	-2,26	-2,48	-1,73
Resultat, ord., f.sk. pr enhet	7,12	4,70	4,01
Skattekostnad, ordinært pr enhet	1,99	1,32	1,12
Resultat, ord., e.sk. pr enhet	5,13	3,39	2,89
Resultat, e.ord., e.sk. pr enhet			
Resultat, samlet, f.sk. pr enhet	7,12	4,70	4,01
Skattekostnad, samlet pr enhet	1,99	1,32	1,12
Resultat, samlet, e.sk. pr enhet	5,13	3,39	2,89

OM RAPPORTEN:

Tilleggsopplysninger må registrere som tilleggsvariabler i FINALE-programmet.

Registreringen skjer i menyen **Rapporter > Registrering tilleggsvariabler**.

Følgende tilleggsvariabler er nødvendig for denne rapporten:

ENHET	Antall enheter solgt i året
-------	-----------------------------

Denne rapporten er ment for virksomheter som har ett enkelt produkt eller som kan omregne produktene til felles produktequivallenter ved produksjon av likeartede produkter etc.

Registreringen foretas for hvert år. Dersom du ikke krysser av for nullstill ved nytt år og nullstill ved ny periode; vil variablene bli overført til neste periode/regnskapsår.

Denne teksten kan slettes før utskrift, slik at den ikke kommer med på rapporten