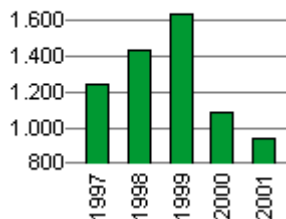
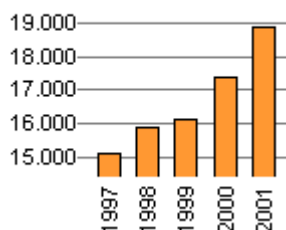


# Statusrapport

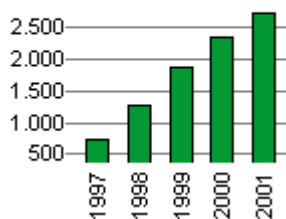
## Resultat før skatt



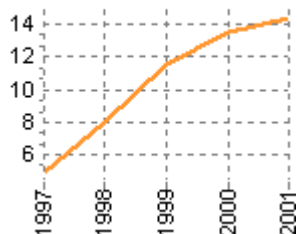
## Totalkapital



## Egenkapital



## Egenkapitalandel



## Nullkontroll status

Nullkontroll balansesum denne periode  
 Nullkontroll balansesum forrige periode  
 Nullkontroll saldoliste denne periode  
 Nullkontroll saldoliste forrige periode  
 Udisponert resultat

## Driftsmiddelstatus

Bokført verdi varige driftsmidler IB	3.827.000,00
Årets anskaffelse av varige driftsmidler	
Bokført verdi solgte driftsmidler	
Av- og nedskrivning varige driftsmidler	-315.000,00
<b>Beregnet bokf. verdi varige driftsmidler</b>	<b>3.512.000,00</b>
Faktisk bokf. verdi varige driftsmidler	3.512.000,00
<b>Differanse beregnet/faktisk bokf. verdi</b>	
<b>Endring i perioden, tomter, boliger mv</b>	
Salgssum på årets avgang av driftsmidler	
Bokført verdi solgte driftsmidler	
<b>Netto gevinst/tap på årets avgang dr.m.</b>	
Bokført netto gevinst/tap på avgang	
<b>Diff. beregnet / bokført gevinst dr.m.</b>	

## Maksimalt utbytte

Frie fond før utbytte	2.816.128,01
Goodwill og immaterielle rettigheter	-5.765,00
Lån til aksjonærer mv	
<b>Maks. utbytte etter AL §8-1 første ledd</b>	
Egenkapital før utbytte	3.016.128,01
Fradrag for 10% av totalkapital	-1.887.972,05
<b>Maks. utbytte etter AL §8-1 andre ledd</b>	<b>1.128.155,96</b>
<b>Maksimalt utbytte etter begge regler</b>	
Bokført utbytte	300.000,00
<b>Disponibelt for utbytte</b>	
<b>For meget utdelt utbytte</b>	<b>300.000,00</b>

## Hovedtall

(hele 1000)	2000	2001
Driftsinntekt	35.123	34.981
Driftsresultat	1.667	1.338
<b>Ordinært resultat før skatt</b>	<b>1.091</b>	<b>934</b>
Resultat, ord., f.sk. (% av dr.innt.)	3,11	2,67
<b>Resultat etter skatt</b>	<b>785</b>	<b>672</b>
Resultat, samlet, e.sk.(% av dr.innt.)	2,24	1,92
<b>Totalkapital</b>	<b>17.391</b>	<b>18.880</b>
Tot.kap.rentabilitet % (ord.res.fs)	10,82	8,10
Egenkapital	2.344	2.716
<b>Egenkapital-prosent</b>	<b>13,48</b>	<b>14,39</b>