



MØTEINNKALLING

Hovedutvalg Natur

Møtested:	Møtedato	Kl.
Inderøyheimen	17.11.2008	08.30

Medlemmene innkalles med dette til møtet. Eventuelle forfall må straks meldes administrasjonsavdelingen, tlf.: 74 12 42 00. Varamedlemmer møter bare etter nærmere varsel.

Saksdokumentene ligger til alminnelig ettersyn på administrasjonsavdelingen fram til møtedato.

SAKSLISTE

Saksnr.	Arkivsaksnr. Tittel	Emnekode
0053/08	08/00503	103.1
	REGNSKAPSRAPPORT PR. 30.09.08	
0054/08	08/00907	113.5
	VANNGEBYR 2009	
0055/08	08/00908	113.5
	AVLØPSGEBYR 2009	
0056/08	08/00906	113.5
	AVLØPSGEBYR SPREDT BEBYGGELSE 2009	
0057/08	08/00905	113.5
	AVFALLSGEBYR 2009	

0058/08 08/00853 102.1

BUDSJETT M/ØKONOMIPLAN 2009-2012

0059/08 07/01254 560

**NASJONAL TRANSPORTPLAN 2010-2019 - VEDTAK AV
PRIORITERINGSLISTE REVISERING AV KOMMUNENS
TRAFIKKSIKKERHETSPLAN**

0060/08 07/01266 511

NY ADKOMST TIL VIKAHOLMEN

0061/08 08/00603 511

**SØKNAD OM TILTAK OG DISPENSASJON - LANDBRUKSVEI,
RIVING, BOLIG DRIFTSBYGNING OG NAUST PÅ VIKAHOLMEN
141/3.**

0062/08 08/00159 511

**KLAGE PÅ AVVISNINGSVEDTAK - GNR/BNR 86/65 WIST, KLAGE
FRA KIRSTE/REPPEN**

0063/08 08/00699 113.5

**SØKNAD OM TILSKUDD TIL VASSFORSYNING -
HÅNDVERKSGÅRDEN A/S**

0064/08 08/00940 460

AKUTT FORURENSNINGSPLAN

0065/08 08/00429 460

KLIMA OG ENERGIPLAN - OPPNEVNELSE AV PROSJEKTGRUPPE

0066/08 08/00020 030

**REVISJON AV ØKONOMI OG REGLEMENT FOR
FINANSFORVALTNING**

Saksdokumentene legges fram på gruppemøter.

0067/08 05/01156 025

MØTEPLAN 2009

0068/08 08/00145 030

TEMASAKER 2008 - KOMMUNENS KARTVERK

0069/08 08/00017 030

RÅDMANNEN ORIENTERER HOVEDUTVALG NATUR

Rådmannens skriftlige orientering datert november legges fram på gruppemøter.

0070/08 08/00843 030

ORDFØREREN ORIENTERER HOVEDUTVALG NATUR

Inderøy, 06.11.2008


for Anita Axelsson
leder

REGNSKAPSRAPPORT PR. 30.09.08

Saksbehandler: Kirsten S. Letnes
 Arkivsaksnr.: 08/00503-013

Arkiv: 103.1

Saksnr.:	Behandlingsorgan	Type avgjørelse	Møtedato
0053/08	Hovedutvalg Natur	Uttalelse	17.11.2008
/	Hovedutvalg Folk	Uttalelse	18.11.2008
/	Formannskap	Innstilling	19.11.2008
/	Kommunestyre	Vedtak	17.12.2008

RÅDMANNENS FORSLAG:

Regnskapsrapport pr. 30.09.08 tas til etterretning.

RÅDMANNENS SAKSUTREDNING:**VEDLEGG:**

1. Regnskapsnotat datert 04.11.08
2. Regnskapsprognose 2008 (avviksprognose)
3. Detaljoversikt driftsregnskap pr. 30.09.08

HENVISNING:

I HENHOLD TIL KOMMUNENS ØKONOMIREGLEMENT SKAL KOMMUNESTYRET FORELEGGES KVARTALSVIS REGNSKAPSRAPPORT. REGNSKAPSRAPPORT PR. 30.09.08 FREMLEGGES I DENNE SAK.

BAKGRUNN:

Er miljøvurdering relevant? Kryss av: Ja Nei
Dersom 'ja' fyll inn liste (lagret på felles O:\skjema\milj.doc). Dersom 'nei' er liste ikke vedlagt.

VURDERING:

Det vises til vedlagte notat.

Driftsresultatet pr. 30.09 reflekterer fortsatt betydelige økonomiske utfordringer i 2008.

Kostnadsutviklingen på barnevernsområdet er fortsatt urovekkende. Prognose endres imidlertid ikke fra rapport pr. 30.06 men vi tar forbehold for ytterligere overskridelser.

Ved Pleie og omsorg er kostnadsutfordringene noe undervurdert og vi har ikke maktet å få opp tiltak med nødvendig effekt. Det er spesielt ved sykeheimsavdelingen det er vanskelig. Vi vil i løpet av nær fremtid iverksette en grundigere analyse av bemanningssituasjonen – se også budsjettforslaget for 2009.

Den underliggende utviklingen på inntektssiden er fortsatt positiv.

Det bør kunne påregnes merinntekter fra skatt- og inntektsutjevning og rammetilskudd i forhold til revidert budsjett. I beste fall kan vi påregne 4 mill. kroner i forhold til revidert budsjett – mer sannsynlig et beløp i størrelsesorden 3 mill. kroner. Da er hensyntatt tildelt økte skjønnsmidler fra fylkesmannen på 1,4 mill kroner for å håndtere veksten i barnevernskostnader og inntektssvikt som følge av befolkningsnedgang.

Ettersom den underliggende kostnadsutvikling er ”negativ”, må fortsatt påregne, jfr. revidert budsjett, å måtte ta i bruk mva-refusjon til investering og disposisjonsfond for å få regnskapsmessig balanse. Sannsynligheten for at vi nå kan unngå dette når regnskapet gjøres opp, er imidlertid økende.

Ettersom det samlede økonomiske bildet eller utsikter ikke er vesentlig endret fra forrige rapport, fremmes ikke forslag til ytterligere nye tiltak. Organisasjonen vil gjøre det som er mulig for å komme ut med et best mulig regnskapsmessig resultat og fokus på nye tiltak av betydning må kanaliseres inn i budsjettarbeidet for 2009.

KONKLUSJON:

Rådmannen tilrår at regnskapsrapporten tas til etterretning.

Inderøy, den 04.11.2008

Jon Arve Hollekim/s
rådmann

Dato: 04.11.08

Notat til Rådmannen

Fra Controller økonomi

Regnskapssituasjonen og økonomiske utsikter pr. 30.09.**Notatet danner grunnlag for kvartalsrapport til kommunestyret.**

Notatet bygger på vedlagte utskrift av driftsregnskap pr. 30.09 samt hovedoversikt som viser kostnadsutvikling over tid, årets budsjett, revidert budsjett med mer - slik denne oversikt forelå ved halvårsrapportering pr. 30.06.

Når det gjelder omlegging av budsjett- og regnskapssystemet er vi pr. dato ikke helt i havn. Vi hadde som mål å ta i bruk det nye rapporteringsverktøyet ved denne kvartalsrapport. Systemet er installert, men pga bl.a. knapp tid blir rapportering pr. 3. kvartal ikke gjennomført i det nye rapporteringsverktøyet.

Hovedkonklusjon

Ved regnskapsrapport pr. 1. halvår 2008, sak. 08/00503 skrev rådmannen bl.a.:

"Driftsresultatet pr. 30.06 reflekterer betydelige økonomiske utfordringer.

Kostnadsutviklingen på barnevernsområdet er direkte urovekkende og prognosen forverres.

Vi har undervurdert kostnadsbildet på pleie og omsorgsområdet. Kostnadsbildet på Hjem og arbeid er uendret, men regnskapet "reddes" av betydelige økte anslag i overføringene fra staten.

I forhold til rapporten pr. 1. kvartal synes utsiktene svakt bedret og slik at rådmannen nå er av den oppfatning at vi bør kunne avslutte årets regnskap uten et regnskapsmessig underskudd".

Rådmannen skriver videre:

"Vi må fortsatt påregne, jfr. revidert budsjett, å måtte ta i bruk mva-refusjon til investering og disposisjonsfond for å få til regnskapsmessig balanse".

"Rådmannen vil følge opp situasjonen på områder med betydelige budsjettavvik med stillings-, ansettelses og anskaffelsesstopp så langt det ikke rammer driften på kritisk måte".

Det er pr. 30.09 enkelte områder som har vanskelig for å holde budsjett, og da i hovedsak innenfor pleie og omsorg. Her har en ikke maktet å få opp tiltak som har gitt nødvendig effekt.

Også barnevern har store utfordringer.

Ser en imidlertid utviklingen samlet sett bør det være mulig å unngå et regnskapsmessig underskudd ved årets utløp. Har sammenholdt tall pr. 30.09 med utvikling frem til i dag.

En gjennomgang av enhetene

Politisk organisasjon

Området omfatter budsjettområdene for ordfører, politiske utvalg, overformynderi mv. Kostnadsutviklingen følger aktiviteten til politiske organer – møter, reisevirksomhet mv. Møtetettheten er omtrent som for tidligere år. Kommunestyret vil ha noe større møteaktivitet.

Området er belastet med ekstraordinære pensjonskostnader som ikke er tilstrekkelig hensyntatt i budsjettet.

Det forventes bl.a. på denne bakgrunn en overskridelse på årsbasis i størrelsesorden vel kr. 100.000,-

Støttefunksjoner mv

Dette omfatter de sentraladministrative områder. (formelt inkludert bibliotek og kulturområdet etter nåværende budsjettreglement.

I budsjettrevisjonen for juni er budsjettet redusert med ca kr. 400.000,- samlet. Det gjelder områdene kundetorg, økonomi og felles IT.

Det er stor aktivitet på området med betydelige omstillinger i en tid med bemanningsbegrensninger.

Regnskapsutviklingen så langt indikerer at forutsetningene lagt for revidert budsjett bør holde og området forventes å komme ut i regnskapsmessig balanse på årsbasis.

Det er imidlertid en viss usikkerhet knyttet til økonomiområdet og IT-området.

Viser også til at i henhold til kommunestyrets budsjettrevisjonsvedtak i juni er rådmannen gitt fullmakt til å se sentraladministrative områder og Plan og Næring i budsjett og regnskapsmessig sammenheng. Dette er en konsekvens av den omfattende omleggingen i sentraladministrasjonen med samling av medarbeidere i Samfunnshuset.

Skole og barnehager.

Aktivitetsutviklingen er omtrent som forventet.

Budsjettet ble i forbindelse med budsjettrevisjonen redusert med kr. 850.000,- netto. Regnskapet pr. 30.09 og utviklingen så langt gir inntrykk av at området vil være i balanse ved utgangen av året.

Helse og sosial

Helse og sosialområdets økonomiske utfordringer er betydelige.

134 Sosialtjenesten inkludert barnevern.

Politisk nivå har fra mars av vært løpende orientert om kostnadsutvikling på barnevernssiden. I regnskapsrapporten for mars ble kostnadsoverskridelsen anslått til 1,7 mill. kroner samlet (ca 2 mill. kroner på barnevernsområdet isolert) i forhold til opprinnelig budsjett.

Området ble netto tilført kr. 770.000,- i nye budsjettmidler gjennom revidert budsjett i juni. Rådmannen klargjorde at tilleggsbevilgningen etter all sannsynlighet ikke ville være tilstrekkelig.

Vår oppdaterte prognose pr. 30.09 viser at et avvik på årsbasis på ca. 1 million kroner sammenholdt med revidert budsjett kan holde, men vi må ta forbehold for ytterligere overskridelser.

Ut fra regnskapet og utviklingen kan fastlåses at aktiviteten er høy og det underliggende kostnadspresset fortsatt betydelig.

136 Pleie og omsorg

Allerede i regnskapsrapporten pr. 30.03 ble det tydeliggjort en budsjettmessig utfordring på pleie og omsorgsområdet. Vi antok på det tidspunkt at det underliggende avviket "kan håndteres ved tiltak".

Den samme vurderingen lå til grunn for budsjettrevisjonen pr juni og hvor nettobudsjettet for Pleie og omsorg ble redusert med kr. 479.000,-. (reduksjoner i administrative kostnader soneledelse og vakanser/reduert innleie)

Ved rapportering pr. 30.06 sier rådmannen videre at " vi har undervurdert kostnadsbildet på pleie og omsorgsområdet".

Pr. 30.09 viser utviklingen så langt en mer ugunstig kostnadsutvikling enn forventet. Vi har undervurdert effekten av ekstraordinære tiltak rettet mot tunge brukere tidlig på året og overvurdert tilpasningsevnen. Det er spesielt på sykeheimsavdelingen vi har utfordringer.

Oppdatert prognose indikerer et avvik på årsbasis i størrelsesorden 1,6 mill. kroner og det er vanskelig å se hvordan dette skal kunne hentes inn i løpet av de mnd. som er igjen av året.

137 Hjem og arbeid

Budsjettområdets løpende økonomiske problemstillinger er vel kjent.

Nettobudsjettet ble justert ned i forbindelse med budsjettrevisjonen i juni med kr. 385.000,-.

Reduksjonen i nettobudsjett var muliggjort gjennom en oppjustering av anslaget for overføringer fra staten til tunge brukere med 2,2 mill. kroner. Disse midlene er nå med på å bidra til at vi kan forvente en regnskapsmessig balanse ved årets slutt.

1.5 Tekniske tjenester

Det legges til grunn at rammene for revidert budsjett kan holde - samlet sett ved årets utløp.

På FDV-området må påregnes en overskridelse på ca. 0,2 mill. kroner. Dette kompenseres ved en tilsvarende innsparing på samferdselsområdet.

1.80/81/82 Skatt og inntektsutjevning og rammetilskudd.

Pr. 30.09 er prognose ut til at vi kan påregne mer inntekt fra skatt, rammetilskudd og inntektsutjevning enn vi la til grunn ved revidert budsjett. Mulig dette kan utgjøre ca. 3 mill. kr. i

Det er imidlertid en viss usikkerhet knyttet til dette.

1.84 Eiendomsskatt

Anslaget reduseres med kr. 200.000,- sammenholdt med budsjett.

1.86 Kompensasjonstilskudd investering.

Vi påregner en merinntekt på ca kr. 200.000,- som følge av renteoppgangen. Dette er et ytterst skjønnsmessig anslag.

1.88 Skjønnsmidler barnehager.

Endelige tildeling viser en merinntekt på 1,2 mill. kroner sammenholdt med revidert budsjett.

Det synes som om vi har undervurdert inntektseffekten av den økte aktiviteten i barnehagene høsten 2007. (danner grunnlaget for beregningen av skjønnsmidler)

1.91 Renter

Revidert prognose for renteanslag økes med kr. 430.000 i forhold til opprinnelig og revidert budsjett.

Det er imidlertid knyttet en del usikkerhet til denne posten.

Vedlegg 2

		Historikk				Budsjett 2008		Budsjett	Rev	Oppdat	Sanns
Regn	Regn	Regn	Regn	Regn	Budsj	Budsj	% endr	endringer	Budsj	prognose	merforbr
2004	2005	2006	2007	2007	2007	2008	2008/2007		2008	2008	2008
POLITISK ORGANISASJON											
835	730	899	913	702	835	18,9 %	0	835	890	55	
524	567	560	637	440	551	25,2 %	0	551	650	99	
32	37	54	37	31	31	0,0 %	0	31	31	0	
191	282	248	54	38	50	31,6 %	0	50	50	0	
514	183	507	186	171	-	-100,0 %	0	0	0	0	
0	500	684	684	684	786	14,9 %	0	786	786	0	
-	0	0	-	0	-	#DIV/0!	0	0	0	0	
-	-	-	-	124	6 341	5013,7 %	1800	8141	8141	0	
-	-	-	-	-	-	-	0	0	0	0	
ENHETENE											
422	2273	2263	2233	2314	2 324	0,4 %	0	2324	2324	0	
2041	2035	2310	2298	2164	2 242	3,6 %	0	2242	2242	0	
2209	2231	2673	2 602	2368	2 389	0,9 %	-200	2189	2189	0	
883	935	935	942	954	980	2,7 %	0	980	980	0	
1413	1301	1267	1 380	1249	1 251	0,2 %	0	1251	1251	0	
589	287	193	-	0	-	#DIV/0!	0	0	0	0	
2541	2244	2377	2 857	2678	2 646	-1,2 %	0	2646	2646	0	
2514	280	151	-41	60	60	0,0 %	0	60	60	0	
2924	2504	2666	4 447	4305	3 101	-28,0 %	-100	3001	3001	0	
-	3587	4319	4 843	3695	3 725	0,8 %	-100	3625	3625	0	
2678	2195	2304	2 610	2740	2 740	0,0 %	-575	2165	2165	0	
15588	15554	15883	16 025	16321	16 211	-0,7 %	0	16211	16211	0	
4223	3778	2423	1 731	2546	1 915	-24,8 %	0	1915	1700	-215	
2 188	1 845	1 487	1 340	1583	1 563	-1,3 %	-275	1288	1288	0	
1916	1977	1945	2 047	2134	2 132	-0,1 %	-20	2112	2112	0	
597	350	435	601	544	544	0,0 %	0	544	544	0	
1742	1805	1821	1 723	1911	-	-1,9 %	-320	1556	1556	0	
3333	3402	3671	3 613	3664	3 798	3,7 %	0	3798	3798	0	
1768	1711	1828	2 017	2036	2 217	8,9 %	0	2217	2217	0	
9402	10808	12107	12 105	12879	12 245	-4,9 %	770	13015	14015	1000	

POLITISK ORGANISASJON

- 1.01 Ordfører
- 1.02 Komiteene
- 1.04 Overformynderiet
- 1.05 Diverse nemnder
- 1.06 Valg
- 1.07 Revisjon og kontroll
- 1.09 Tilleggsbevilgninger

ENHETENE

- 1.10 Fellestjen.(Ung/Flyndra)
- 1.11 Rådmann
- 1.12 Kundetorg
- 1.13 Bibliotek
- 1.14 Kultur
- 1.15 Utvikling/faglig bistand
- 1.16 Personal/kompetanse
- 1.17 Tap på fordringer
- 1.18 Økonomi
- 1.19 Felles IT-tjenester
- 1.21 Fellesutgift grunnskolen
- 1.23 Ungdomsskolen
- 1.24 Kompetansese- voksne
- 1.26 Fellesutgift barnehage
- 1.27 Kulturskolen
- 1.29 Læringer
- 1.31 Helsesøstertjenesten
- 1.32 Legetjenesten
- 1.33 Rehabiliteringstjeneste
- 1.34 Sosialtjenesten

	Historikk						Budsjett 2008		Budsjett endringer	Rev Budsj 2008	Oppdat prognose 2008	Sanns merforbr 2008
	Regn 2004	Regn 2005	Regn 2006	Regn 2007	Budsj 2007	Budsj 2008	% endr 2008/2007					
	2 096	2 299	2 268	2 511	2 066	2 253	9,1 %					
Politiske organer m/revisjon	12 818	13 168	14 689	17 006	15 270	14 163	-7,3 %	-400	13 763	13 763	-	
Sentraladministrasjon/støtte	7 743	7 984	8 073	8 478	8 453	8 472	0,2 %	-20	8 452	8 452	-	
Kultur og kirke	15 588	15 554	15 883	16 025	16 321	16 211	-0,7 %	-	16 211	16 211	-	
Ungdomsskole	33 344	33 388	34 784	35 055	35 117	35 675	1,6 %	-575	35 100	35 100	-	
Grunnskole	4 149	4 634	4 937	6 216	6 065	6 710	10,6 %	-275	6 435	6 435	0	
Barnehager (inkl skjønn/tilsk pr)	6 367	5 701	4 408	3 825	4 640	4 309	-7,1 %	0	4 309	4 094	-215	
Andre opplærings tjenester	59 448	59 277	60 012	61 121	62 143	62 906						
Sum skoler, barnehager mv	28 431	31 061	33 912	36 265	35 265	35 353	0,2 %	-479	34 874	36 051	1 177	
Pleie og omsorg, kjøkken mv	11 924	12 331	12 374	12 764	10 655	11 903	11,7 %	-385	11 518	11 620	102	
Hjem og arbeid inkl tilsk Flyndra	9 752	11 183	12 507	12 505	13 279	12 645	-4,8 %	770	13 415	14 415	1 000	
Sosialtjenester/barnevern mv	8 837	9 058	9 134	9 060	9 325	9 633	3,3 %	-320	9 313	9 313	0	
Andre helse tjenester	58 944	63 633	67 927	70 594	68 525	69 534						
Sum helse og sosial	22 284	23 861	26 589	29 902	29 452	30 805	4,6 %	-980	29 825	29 820	-5	
Næring, FDV, og Var	-	-	-	-	100	-	-100,0 %	-	-	-	-	
- herav VAR	-	-	1 100	-	-	-	#DIV/0!	-	-	-	-	
Ekstraordinære kostnader	-	-	-	-	-	-		-	-	-	-	
Ufordelt	-	-	-	-	-	-		-	-	-	-	
Reserve lønnsoppgjør	-	-	-	-	124	6 341	5013,7 %	1 800	8 141	8 141	-	
Sum enheter drift	281 725	293 132	308 597	321 327	316 801	326 914	3,2 %	-864	193 610	195 822	2 212	

Hovedområder samlet

Politiske organer m/revisjon
 Sentraladministrasjon/støtte
 Kultur og kirke
 Ungdomsskole
 Grunnskole
 Barnehager (inkl skjønn/tilsk pr)
 Andre opplærings tjenester
Sum skoler, barnehager mv
 Pleie og omsorg, kjøkken mv
 Hjem og arbeid inkl tilsk Flyndra
 Sosialtjenester/barnevern mv
 Andre helse tjenester
Sum helse og sosial
 Næring, FDV, og Var
 - herav VAR
 Ekstraordinære kostnader
 Ufordelt
 Reserve lønnsoppgjør

Sum enheter drift

Driftsregnskap pr. 30.09.08

Summarisk regnskapsoversikt pr. 30.09 fordelt på ansvarsområder. Gjennomgående vil periodisert budsjett utgjøre ca 73% av årets budsjett pr. 30.09. Ettersom periodiseringen er sjablonmessig, så vil det bokførte avviket i perioden kunne avvike vesentlig fra det reelle. Se derfor kommentarer i regnskapsnotat.

Ansvar Område	Regnskap 30. sept.	Oppr budsjett	Rev budsjett	Rest- beløp	Forbruk i prosent	Periodisert budsjett	Avvik kr pr. 30.09.
10 Ordfører	863052	835142	835142	-27910	103	609654	-253399
20 Komiteene	176075	550840	550840	374765	32	402113	226038
40 Overformynderiet	30481	31102	31102	621	98	22704	-7776
50 Diverse nemnder	2192	22269	22269	20077	10	16256	14064
51 Eldres råd	9229	27705	27705	18476	33	20225	10996
60 Valg	7829	0	0	-7829	0	0	-7829
70 Revisjon og kontroll	718646	786384	786384	67738	91	574060	-144585
90 Tilleggsbev.lønn	0	6191000	7991000	7991000	0	5833430	5833430
91 Tilleggsbev.Formannska	0	150000	150000	150000	0	109500	109500
102 Ungdomsprosjektet	360440	294378	294378	-66062	122	214896	-145544
109 Diverse tiltak	1882018	2030000	2030000	147982	93	1481900	-400118
110 Rådmann m.v.	1955419	2241548	2241548	286129	87	1636330	-319089
120 Kundetorg	1699077	2407874	2207874	508797	77	1611748	-87329
125 Salgs- og skjenkebevillir	-37301	-19000	-19000	18301	196	-13870	23431
127 Boligtilskudd	-144355	0	0	144355	0	0	144355
130 Bibliotek	785106	979635	979635	194529	80	715134	-69973
140 Kulturadministrasjon	342913	475155	475155	132242	72	346863	3950
142 Kulturvern,museer	0	56000	56000	56000	0	40880	40880
143 Musikk og kunst	150000	209000	209000	59000	72	152570	2570
144 Idrett og mosjon	41	115000	115000	114959	0	83950	83909
145 Barne- og ungdomsarbe	230163	232000	232000	1837	99	169360	-60803
146 Øvrige kulturformål	78658	164000	164000	85342	48	119720	41062
161 Personal/kompetanse	2182324	2645846	2645846	463522	82	1931468	-250856
171 Tap på fordring	7834	60000	60000	52166	13	43800	35966
180 Økonomi	1894506	3108282	3008282	1113776	63	2196046	301540
181 Eiendomsskatt	69187	-7467	-7467	-76654	-927	-5451	-74638
190 Felles IT-tjenester	1888100	3725047	3625047	1736947	52	2646284	758184
210 Fellesutgifter grunnskol	1018682	2739548	1976548	957866	52	1442880	424198
231 Inderøy ungdomsskole	12248030	16210803	16317803	4069773	75	11911996	-336034
240 Voksenopplæring	128331	266607	266607	138276	48	194623	66292
241 Voksenopplæring PUH	461898	716028	716028	254130	65	522700	60803
242 Annen voksenopplæring	68730	141935	141935	73205	48	103613	34883
243 Voksenoppl. fremmeds	-399289	-147646	-147646	251643	270	-107782	291508
245 Flyktninger	468202	938428	938428	470226	50	685052	216850
260 Fellesutgifter barnehag	616181	1547954	1272954	656773	48	929256	313075
269 Private barnehager	282584	15000	15000	-267584	1884	10950	-271634
271 Musikk- og kulturskoler	1463549	2012808	1992808	529259	73	1454750	-8799
272 Den kulturelle skolesek	249003	118763	118763	-130240	210	86697	-162306
291 Lærlinger	486900	544101	544101	57201	89	397194	-89706
311 Helseøstertjenesten	1199098	1876103	1556103	357005	77	1135955	-63143
321 Legekontor	2527876	3625081	3625081	1097205	70	2646309	118433
322 Miljørettet helsevern	124016	173096	173096	49080	72	126360	2344
330 Rehabilitering	1283023	1754831	1754831	471808	73	1281027	-1996
337 Aktivitets-/dagsenter	358007	461985	461985	103978	77	337249	-20758
341 Sosialekontor	1902959	2628411	2378411	475452	80	1736240	-166719
342 Tilbud til pers.	81189	116280	116280	35091	70	84884	3695
343 Økonomisk sosialhjelp	985882	1471000	1171000	185118	84	854830	-131052

Driftsregnskap pr. 30.09.08

Summarisk regnskapsoversikt pr. 30.09 fordelt på ansvarsområder. Gjennomgående vil periodisert budsjett utgjøre ca 73% av årets budsjett pr. 30.09. Ettersom periodiseringen er sjablonmessig, så vil det bokførte avviket i perioden kunne avvike vesentlig fra det reelle. Se derfor kommentarer i regnskapsnotat.

Ansvar Område	Regnskap 30. sept.	Oppr budsjett	Rev budsjett	Rest- beløp	Forbruk i prosent	Periodisert budsjett	Avvik kr pr. 30.09.
344 Aktivisering funksjonsh.	1141354	1587029	1487029	345675	77	1085531	-55823
346 Barne- og ungdomsvern	6116303	6441994	7941994	1825691	77	5797656	-318647
350 Pleie- og omsorgsadm.	772201	901049	901049	128848	86	657766	-114435
351 Sykehjemsavdeling	11383469	13684023	13507523	2124054	84	9860492	-1522977
352 Hjemmesykepleien	6873601	11664306	11361806	4488205	61	8294118	1420517
353 Vaskeri	519871	734264	734264	214393	71	536013	16142
354 Hjemmehjelp	1641612	3554491	3554491	1912879	46	2594778	953167
355 Sykehjemsbolig	2547263	2064364	2064364	-482899	123	1506986	-1040277
356 Leirringen 41	1723562	1049938	1049938	-673624	164	766455	-957107
357 Omsorgsleiligheter Inde	1260071	0	0	-1260071	0	0	-1260071
358 Omsorgsleiligheter Næse	1831604	0	0	-1831604	0	0	-1831604
362 Kjøkken	1719219	1701160	1701160	-18059	101	1241847	-477373
373 Vennavold/Årfallet	3878715	4601649	4279149	400434	91	3123779	-754936
375 Lautan/&Buchtrøa	5395708	5681150	5618650	222942	96	4101615	-1294093
388 Et sted å være	728245	1035006	1035006	306761	70	755554	27309
389 Psykiatriteam	499824	707456	707456	207632	71	516443	16619
401 Sakshaug skole	8137568	10835594	10763594	2626026	76	7857424	-280145
402 Sakshaug SFO	146813	133553	88553	-58260	166	64644	-82169
411 Røras skole	4620118	6424838	6678838	2058720	69	4875552	255434
412 Røra SFO	-9967	182878	157878	167845	-6	115251	125218
421 Sandvollan skole	4594974	6670185	6810185	2215211	67	4971435	376461
422 Sandvollan SFO	66421	189562	171562	105141	39	125240	58819
431 Utøy skole	3687917	4958869	4811869	1123952	77	3512664	-175253
432 Utøy SFO	86907	179890	169890	82983	51	124020	37112
441 Lyngstad skole	2197613	3207235	3113235	915622	71	2272662	75048
442 Lyngstad SFO	61164	152564	140564	79400	44	102612	41448
454 Sakshaug barnehage	944935	1503001	1503001	558066	63	1097191	152256
463 Røra barnehage	157908	875425	875425	717517	18	639060	481152
471 Sandvollan barnehage	429883	749587	749587	319704	57	547199	117315
481 Utøy barnehage	148756	343331	343331	194575	43	250632	101875
491 Lyngstad barnehage	194995	326000	326000	131005	60	237980	42985
500 Nærings- og eiendomsa	364650	380948	230948	-133702	158	168592	-196058
511 Kart- og oppmåling	61628	330264	330264	268636	19	241093	179465
512 Byggesak	134341	97904	97904	-36437	137	71470	-62871
513 Plan	197883	585832	585832	387949	34	427657	229774
521 Brannvesen og brannsyn	1587500	3205000	3125000	1537500	51	2281250	693750
531 Bygg og eindom/FDV	11657639	20508864	19978864	8321225	58	14584571	2926932
541 Jordbruksnæring	665290	730778	730778	65488	91	533468	-131822
542 Skogbruksnæring	84049	199340	199340	115291	42	145518	61469
543 Kommuneskogen	-2994	8000	8000	10994	-37	5840	8834
547 Næringsfondet	68892	0	0	-68892	0	0	-68892
551 Miljø, natur-og viltforva	174409	270747	270747	96338	64	197645	23236
553 Park- og friområder	213872	196617	196617	-17255	109	143530	-70341
554 Viltfondet	56305	0	0	-56305	0	0	-56305
561 Veier og gater	2205814	4038837	3738837	1533023	59	2729351	523537
562 Kaier	-6792	7000	7000	13792	-97	5110	11902
571 Utbygging, salg, feste	-20339	0	0	20339	0	0	20339

Driftsregnskap pr. 30.09.08

Summarisk regnskapsoversikt pr. 30.09 fordelt på ansvarsområder. Gjennomgående vil periodisert budsjett utgjøre ca 73% av årets budsjett pr. 30.09. Ettersom periodiseringen er sjablonmessig, så vil det bokførte avviket i perioden kunne avvike vesentlig fra det reelle. Se derfor kommentarer i regnskapsnotat.

Ansvar Område	Regnskap 30. sept.	Oppr budsjett	Rev budsjett	Rest- beløp	Forbruk i prosent	Periodisert budsjett	Avvik kr pr. 30.09.
574 Annen næring	139709	194000	194000	54291	72	141620	1911
591 Muustrøparken	34556	52000	52000	17444	66	37960	3404
611 Vann	-3682888	-443	-443	3682445	831352	-323	3682565
621 Avløp	-4017770	140	140	4017910	-2869835	102	4017872
622 Spredt avløp	-174549	-374	-374	174175	46671	-273	174276
630 Renovasjon	3060	352	352	-2708	869	257	-2803
720 Kirken	2140000	3250000	3250000	1110000	66	2372500	232500
740 Kulturhus	485000	600000	600000	115000	81	438000	-47000
750 PP-tjenesten	1387495	1850000	1850000	462505	75	1350500	-36995
780 Private barnehager	1021913	1350000	1350000	328087	76	985500	-36413
800 Inntektsutjevning	-18625020	-27905000	-28369000	-9743980	66	-20709370	-2084350
810 Skatt på inntekt og forn	-73080905	-92669000	-90051000	-16970095	81	-65737230	7343675
820 Statlig rammeoverførin	-50872572	-64416000	-62834000	-11961428	81	-45868820	5003752
830 Statstilskudd flyktninge	-1036500	-1000000	-1000000	36500	104	-730000	306500
840 Eiendomsskatt	-2724700	-3000000	-3000000	-275300	91	-2190000	534700
850 Øremerkede tilskudd	-1846400	-3977000	-3977000	-2130600	46	-2903210	-1056810
860 investeringskompensas	-354750	-4304000	-4304000	-3949250	8	-3141920	-2787170
870 Momskompensasjon in	-1378100	0	-1500000	-121900	92	-1095000	283100
880 Skjønnsmidler barnehaj	-5570120	-4000000	-4000000	1570120	139	-2920000	2650120
910 Renter	8848284	12173000	12173000	3324716	73	8886290	38006
920 Avdrag	10369849	13023000	13023000	2653151	80	9506790	-863059
930 Formidlingslån	229547	0	0	-229547	0	0	-229547
940 Avskrivninger	0	-13526000	-13526000	-13526000	0	-9873980	-9873980
950 Kalkulatoriske kostnade	0	-381000	-381000	-381000	0	-278130	-278130
960 Egenkapitalinnskudd	0	452000	452000	452000	0	329960	329960
970 Premieavvik	0	-5472000	-5472000	-5472000	0	-3994560	-3994560
980 Interne finanstransaksj	0	483000	-779000	-779000	0	-568670	-568670

VANNGEBYR 2009

Saksbehandler: Karstein Kjølstad
 Arkivsaksnr.: 08/00907-004

Arkiv: 113.5

Saksnr.:	Behandlingsorgan	Type avgjørelse	Møtedato
0054/08	Hovedutvalg Natur	Innstilling	17.11.2008
/	Kommunestyre	Vedtak	17.12.2008

RÅDMANNENS FORSLAG:

I medhold av § 3 i Lov av 31. mai 1974 nr. 17 om kommunale vass- og kloakkavgifter vedtas nytt regulativ for vanngebyr fra 01.01.09 i samsvar med vedlagte forslag. Det innebærer at årsgebyret økes med 6 %.

RÅDMANNENS SAKSUTREDNING:**VEDLEGG:**

Forslag til regulativ for vann- og avløpsgebyr gjeldende fra 01.01.09
 Utvikling årskostnader/inntekter osv. for perioden 2004-2013

HENVISNING:

SAK ../08 FOR KOMITE NATUR

BAKGRUNN:

Er miljøvurdering relevant? Kryss av: Ja Nei x
Dersom 'ja' fyll inn liste (lagret på felles O:\skjema\milj.doc). Dersom 'nei' er liste ikke vedlagt.

Vann- og avløpsgebyr er innført i kommunen ved forskrifter som er vedtatt av kommunestyret i medhold av Lov om vass- og kloakkavgifter § 3, og rammeforskrifter etter lovens § 2. Loven bestemmer at gebyret skal bestå av ett engangsgebyr (tilkoplingsgebyr) og ett årsgebyr. Gebyret fastsettes av kommunen.

Ved forrige revisjon vart både gebyrgrunnlag og forskrifter revidert for å oppfylle krav i forurensingsforskriften kap 16 om VA-gebyr om det såkalte todelingssystemet, og slik at abonnenter kan betale etter målt eller stipulert forbruk, jf § 16-4. For neste periode foreslås kun endring av gebyrregulativet.

Gebyrene skal - helt eller delvis - dekke kommunens beregnede utgifter med anlegg og drift av det vannledningsnett som er felles for alle eiendommer, herunder renseanlegg av enhver art. Etter forskriftene skal gebyrfastsettelsen baseres på et regnskapsgrunnlag, hvor både kapitalkostnader ved avskrivning av varige anlegg og årlige driftsutgifter er tatt med. For å jevne ut svingninger i gebyr kan kommunen i enkelte år ha overskudd på regnskapet i forhold til vannforsyning, ved at overskuddet avsettes til et bundet driftsfond som brukes i år med underskudd. I løpet av en beregningsperiode på maks 5 år skal regnskapet gå tilnærmet i balanse.

Engangsgebyret (tilkoplingsgebyret) refererer seg ikke til bestemte kostnadsarter, som f.eks. anleggskostnader. I år er det tilkoblet 18 nye bolighus så tilkoplingsgebyret utgjør en liten del

av inntektene. Etter å ha vært uendret i mange år, foreslås at satsene for tilkoplingsgebyr økes med samme prosentsats som årsgebyret for å følge prisstigningen.

Vedtak om gebyrsatsene er forskrift i forvaltningslovens forstand, og skal forelegges den saken berører med anledning til å avgi uttalelse innen rimelig frist, jfr forvaltningsloven § 37.

Da gebyr for vatn vart endret sist med virkning fra 01.01.08, skjedde det vesentlige endringer. For å oppfylle krav i forskrifter vart det innført en fast del og en variabel del slik at alle kunne kreve å få betale avgift etter målt eller stipulert forbruk. Det vart vurdert to ulike alternativ og der den løsningen som vart vedtatt la til grunn at de to store industribedriftene Røra fabrikk og Inderøy slakteri skulle få en moderat økning av sum årsgebyr for vatn og kloakk.

I kommunedelplan for vassforsyning er det vedtatt å legge vekt på økt sikkerhet. Det innebærer bygging av nytt basseng på Flaget og utskifting av ca 2 km av hovedledningen mellom Røflo og Straumen. Ut fra disse forutsetninger og med tanke på å holde seg innen 100 % kostnadsdekning i 5 årsperioden, viser beregningene at gebyret for vatn må økes med 6 %, som vil kompensere for prisstigning.

Med foreslått gebyrregulativ vil samlede inntekter og årskostnader for vatn bli ca 6,7 millioner, dvs en dekningsgrad på ca. 100 %. Driftsfondet er nesten oppbrukt, og som beregningsgrunnlaget viser vil de planlagte investeringene betinge en økning på 6% i de kommende to år.

KONKLUSJON:

Framlagte forslag til vanngebyr som innebærer en økning på 6 % vedtas.

Inderøy, den 31.10.2008

Jon Arve Hollekim/s
rådmann

Forslag VANN- OG AVLØPSGEBYR - 2009

Med virkning fra 01.01.2009 utskrives årsgebyr og tilknytningsgebyr for vann og avløp etter følgende satser:

		Gebysatser	
		Vann	Avløp
		2009	2009
1.0	TILKNYTNINGSGEBYR <i>Tilknytningsgebyr ved tilbygg :Det betales ikke tilknytningsgebyr hvor utvidelsen er mindre enn 50 m2</i>		
1.1	Bolighus/hytter annen bebyggelse		
1.1.1	Bruksareal t.o.m. 75 m ²	kr	3.200 7.400
1.1.2	Bruksareal fra 75 m ² - 150 m ²	kr	5.300 13.800
1.1.3	Tillegg for bruksareal over 150 m ²	kr pr. m ²	10,00 15,00
1.1.4	Utvidelse større enn 50 m ²	kr pr. m ²	10,00 15,00
1.1.5	For uisolerte kaldlager o.l.	kr pr. m ²	3,00 3,00
1.1.6	Avløp fra melkerom i landbruket		
a)	med besetning til og med 20 kyr		7.400
b)	med besetning flere enn 20 kyr		13.800
2.0	ÅRSGEBYR		
	Det betales årsgebyr med en fast del (abonnementsdel) i tillegg til en mengdeavhengig del. Mengdeavhengig del beregnes enten på grunnlag av vannmåler der det er montert, eller på grunnlag av stipulert forbruk.		
2.1	Abonnementsdel, fast kronebeløp pr eiendom	kr	640 530
2.2	Mengdeavhengig del stipulert forbruk		
2.2.1	Der det ikke er montert vannmåler stipuleres forbruket etter følgende regler:		
2.2.2	Hytter/fritidseiendommer - 100 m ³	kr	770 1.600
2.2.3	Bolighus og annen bebyggelse inntil 75 m ² bruksareal - 200 m ³	kr	1.530 3.300
2.2.4	Bolighus og annen bebyggelse fra 75 m ² - t.o.m. 150 m ² - 240 m ³	kr	1.830 3.800
2.2.5	Bolighus og annen bebyggelse - tillegg for bruksareal over 150 m ² - 1,5 m ³ /m ²	kr pr. m ²	11.48 23.85
2.2.6	For avløp fra melkerom hvor avløpsmengden ikke fastsettes lik målt vannmengde inn - stipuleres følgende avløpsmengder:		
	- med besetning til og med 20 dyr		180 m ³
	- med besetning over 20 dyr		200 m ³
2.3	Mengdeavhengig del målt forbruk		
	Eiendommer som har montert vannmåler betaler mengdeavhengig del iht. følgende satser	kr pr m ³	7,63 15,90

Alle areal beregnes som bruksareal (BRA). Merverdiavgift kommer i tillegg til ovennevnte satser.

Vedtatt av Inderøy kommunestyre i møte den xx.12.2008

UTVIKLING ÅRSKOSTNADER/ÅRSINNTEKTER OG DEKNINGSGRAD FOR VANN

(Alle tall i løpende pris)

Grunnleggende beskrivelse	5-års periode					5-års periode				
	Regnskap 2006	Regnskap 2007	Budsjett 2008	Budsjett 2009	Årsavg 2010	Årsavg 2011	Årsavg 2012	Årsavg 2013	Årsavg 2014	Årsavg 2015
Ansørgjæver:	1 761 662	2 184 609	1 987 000	2 046 610	2 108 008	2 171 249	2 236 386	2 303 478	2 372 582	2 443 759
Leiansørgjæver 010-099	2 221 911	2 392 491	2 300 000	2 369 000	2 440 070	2 513 272	2 588 670	2 666 330	2 746 320	2 828 210
Varetilgjæver 100-299	3 985 563	4 577 100	4 287 000	4 415 610	4 548 078	4 684 521	4 825 056	4 969 808	5 118 002	5 272 469
Sum driftsavgifter	1 521 505	1 957 927	2 025 212	2 155 990	2 849 513	2 832 014	2 749 815	2 919 346	2 793 918	3 080 270
Kapitalkostnader	-57 200	-43 000	-10 000	0	-5 000	-6 000	-2 000	-2 000	-7 000	-15 000
Kalkulatorisk rente av fond *	1 464 305	1 914 927	2 015 212	2 155 990	2 844 513	2 826 014	2 747 815	2 917 346	2 786 918	3 065 270
Sum kapitalkostnader	1 866 609	1 972 207	1 979 733	2 033 913	2 102 030	2 163 331	2 222 821	2 293 006	2 362 991	2 433 482
Indirekte kostnader	5 636 472	6 684 235	6 500 186	6 775 112	7 602 621	7 726 866	7 795 692	8 116 660	8 142 211	8 581 222
Sum fiskekostnader	109 948	184 363	80 000	75 000	75 000	70 000	70 000	70 000	70 000	70 000
Driftsinntekter:	5 364 013	5 732 172	6 200 000	6 599 475	7 024 567	7 476 913	7 881 012	8 148 604	8 343 360	8 542 648
Tilskottsavgifter	3 276	4 114	10 000	10 000	10 000	10 000	10 000	10 000	10 000	10 000
Sum driftsinntekter	5 497 237	5 920 649	6 290 000	6 684 475	7 109 567	7 556 913	7 961 012	8 228 604	8 423 361	8 622 650
Differanse	-159 240	-763 586	-210 186	-90 637	-493 054	-169 953	165 320	111 944	281 150	41 428
Dekningsgrad	97.2	88.6	96.8	98.2	93.5	97.8	102.1	101.4	103.5	100.5
Akkumulert fond	1 138 149	364 564	154 378	63 740	-120 514	-599 267	-133 047	-122 003	-103 533	100.5
Grunnlag for renteberegning fon	1 207 269	746 356	259 471	109 059	-182 787	-514 290	-516 607	-377 975	-181 428	-20 139
* Kalk rente av fond	57 248	43 214	15 049	7 089	-11 881	-33 429	-33 579	-24 566	-11 793	-1 309

	2006	2007	2008	2009	2010	2011	2012	2013	2014	2015
Pressingning %	2,5	3,0	3,0	3,0	3,0	3,0	3,0	3,0	3,0	3,0
Økning årsgebyr %	5,0	6,0	9,0	6,0	6,0	6,0	5,0	6,50%	2,0	2,0
Kalk. Rente	4,74%	5,79%	5,80%	6,50%	6,50%	6,50%	6,50%	6,50%	6,50%	6,50%

KAPITALKOSTNADER

	2006	2007	2008	2009	2010	2011	2012	2013	2014	2015
Rente	657 407	964 493	978 902	1 088 686	1 584 912	1 527 413	1 445 214	1 587 013	1 757 013	1 966 620
"Avdrag" avskrivn.	864 198	993 434	1 046 310	1 066 904	1 264 601	1 304 601	1 304 601	1 332 333	1 036 995	1 113 651
Sum kapitalkostnader	1 521 505	1 957 927	2 025 212	2 155 990	2 849 513	2 832 014	2 749 815	2 919 346	2 793 918	3 080 270
Ansørgjæver- mengdeavh.-240m3	1 865	1 977	1 728	1 832	1 942	2 058	2 161	2 226	2 270	2 316
fasteandel	1 865	1 977	600	636	674	715	750	773	788	804
sum gebyr normalbolig 75-150m3	1 865	8,30	2 328	2 468	2 616	2 773	2 911	2 999	3 059	3 120
m3 pris	5 000	5 000	7,20	7,63	8,09	8,38	9,00	9,27	9,46	9,65
tilkøpsavgifter	12	14	15	15	15	14	14	14	14	14
nye abonnenter	23 378	23 720	24 192	27 475	29 124	30 871	30 254	31 161	31 785	32 420
økning årsgebyr	60 000	70 000	75 000	75 000	75 000	70 000	70 000	70 000	70 000	70 000
tilkøpsavgifter										

AVLØPSGEBYR 2009

Saksbehandler: Karstein Kjølstad
 Arkivsaksnr.: 08/00908-002

Arkiv: 113.5

Saksnr.:	Behandlingsorgan	Type avgjørelse	Møtedato
0055/08	Hovedutvalg Natur	Innstilling	17.11.2008
/	Kommunestyre	Vedtatt	17.12.2008

RÅDMANNENS FORSLAG:

I medhold av § 3 i Lov av 31. mai 1974 nr. 17 om kommunale vass- og kloakkavgifter vedtas nytt regulativ for avløpsgebyr fra 01.01.09 med en økning på 6 % og i samsvar med vedlagte forslag .

RÅDMANNENS SAKSUTREDNING:**VEDLEGG:**

1. Forslag til regulativ for vann- og avløpsgebyr gjeldende fra 01.01.09
2. Utvikling årskostnader/inntekter osv. avløp for perioden 2004-2013

HENVISNING:

SAK 26/07 FOR KOMITE NATUR

BAKGRUNN:

Er miljøvurdering relevant? Kryss av: Ja Nei x
Dersom 'ja' fyll inn liste (lagret på felles O:\skjema\milj.doc). Dersom 'nei' er liste ikke vedlagt.

Det vises til sak ../08 samt sak om vanngbyr 2009 med vedlegg som fremmes parallelt og hvor bakgrunn og kalkyler er beskrevet.

Det vises også til sak ../08 om gebyr for avløp for spredt bebyggelse der det foreslås samordning mellom alle abonnenter for avløp.

VURDERING:

Med det foreslåtte gebyrregulativ vil de samlede inntektene for avløp bli ca 6,6 mill. mens årskostnader blir ca 7,2 mill. Dette gir en dekningsgrad på ca. 92 %. Differansen dekkes ved bruk av driftsfond.

Satsene for tilkoplingsgebyr foreslås også økt med ca 6 %. Dette har liten betydning for inntekter og utgifter. I år er det registrert to nye abonnenter.

Det vises til sak om vanngbyr 2009 med vedlegg som fremmes parallelt hvor bakgrunn og regelverk er beskrevet.

Årsgebyr for kloakk har de siste årene økt i takt med generell prisstigning. I 2005 var det opparbeidet et fond på ca 2 mill kroner. Dekningsgraden siden da ligget i området 90 % til 95% siden 2005 og tæret på fondet som i dag er oppbrukt.

I år er det brukt mindre penger enn budsjettet og det er ikke planer om vesentlige investeringer til nyanlegg i de kommende år. Dette legger grunnlag for reduserte gebyrsatser i kommende år. I budsjettet er det foreslått en gjennomgang av kloakksektoren i form av en kommunedelplan for kloakk. Dette vil bl.a gi et bedre grunnlag for å belyse framtidige inntekter og utgifter for denne sektoren.

Det vil være flere fordeler med å la *Spredt avløp* inngå i det ordinære regulativet for avløp. Etter gjeldende regelverk i Forurensingsforskriften § 16- skal alle abonnenter ha mulighet for å betale etter målt eller stipulert forbruk. Dette vart oppfylt for de ordinære abonnenter for kommunal vassforsyning og avløp ved siste revisjonen. Det vil også være en fordel regnskapsmessig med å la *Spredt avløp* inngå i det ordinære regulativet for avløp. Budsjett for bebyrgrunnlag viser at økning avgebyr vil bli nesten lik. Kostnadene til *Spredt avløp* er liten i forhold til den ordinære kloakkområdet i regnskapet. Rådmannen vil derfor foreslå at områdene slås sammen.

Vedtak om gebyrsatsene er forskrift i forvaltningslovens forstand, og skal forelegges den saken berører med anledning til å avgi uttalelse innen rimelig frist, jfr. forvaltningsl. § 37.

KONKLUSJON:

Med det foreslåtte gebyrregulativ vil de samlede inntektene for avløp bli ca 6,6 mill. mens årskostnader blir ca 7,2 mill. Dette gir en dekningsgrad på ca. 93 %. Differansen dekkes ved bruk av driftsfond.

Satsene for tilkoplingsgebyr foreslås også økt med ca 6 %. Dette har liten betydning for inntekter og utgifter. I år er det registrert to nye abonnenter.

Det foreslås at gebyrsatsene for spredta avløp slås sammen med de ordinære avløpsanleggene, se egen sak om dette.

Inderøy, den 31.10.2008

Jon Arve Hollekim/s
rådmann

Forslag VANN- OG AVLØPSGEBYR - 2009

Med virkning fra 01.01.2009 utskrives årsgebyr og tilknytningsgebyr for vann og avløp etter følgende satser:

			Gebysatser	
			Vann	Avløp
			2009	2009
1.0	TILKNYTNINGSGEBYR <i>Tilknytningsgebyr ved tilbygg :Det betales ikke tilknytningsgebyr hvor utvidelsen er mindre enn 50 m2</i>			
1.1	Bolighus/hytter annen bebyggelse			
1.1.1	Bruksareal t.o.m. 75 m ²	kr	3.200	7.400
1.1.2	Bruksareal fra 75 m ² - 150 m ²	kr	5.300	13.800
1.1.3	Tillegg for bruksareal over 150 m ²	kr pr. m ²	10,00	15,00
1.1.4	Utvidelse større enn 50 m ²	kr pr. m ²	10,00	15,00
1.1.5	For uisolerte kaldlager o.l.	kr pr. m ²	3,00	3,00
1.1.6	Avløp fra melkerom i landbruket			
a)	med besetning til og med 20 kyr			7.400
b)	med besetning flere enn 20 kyr			13.800
2.0	ÅRSGEBYR			
	Det betales årsgebyr med en fast del (abonnementsdel) i tillegg til en mengdeavhengig del. Mengdeavhengig del beregnes enten på grunnlag av vannmåler der det er montert, eller på grunnlag av stipulert forbruk.			
2.1	Abonnementsdel, fast kronebeløp pr eiendom	kr	640	530
2.2	Mengdeavhengig del stipulert forbruk			
2.2.1	Der det ikke er montert vannmåler stipuleres forbruket etter følgende regler:			
2.2.2	Hytter/fritidseiendommer - 100 m ³	kr	770	1.600
2.2.3	Bolighus og annen bebyggelse inntil 75 m ² bruksareal - 200 m ³	kr	1.530	3.300
2.2.4	Bolighus og annen bebyggelse fra 75 m ² - t.o.m. 150 m ² - 240 m ³	kr	1.830	3.800
2.2.5	Bolighus og annen bebyggelse - tillegg for bruksareal over 150 m ² - 1,5 m ³ /m ²	kr pr. m ²	11.48	23.85
2.2.6	For avløp fra melkerom hvor avløpsmengden ikke fastsettes lik målt vannmengde inn - stipuleres følgende avløpsmengder:			
	- med besetning til og med 20 dyr			180 m ³
	- med besetning over 20 dyr			200 m ³
2.3	Mengdeavhengig del målt forbruk			
	Eiendommer som har montert vannmåler betaler mengdeavhengig del iht. følgende satser	kr pr m ³	7,63	15,90

Alle areal beregnes som bruksareal (BRA). Merverdiavgift kommer i tillegg til ovennevnte satser.

Vedtatt av Inderøy kommunestyre i møte den xx.12.2008

UTVIKLING ÅRSKOSTNADER/ÅRSINNTEKTER OG DEKNINGSGRAD FOR AVLØP

(Alle tall i løpende priser)

Grunnlag for regnskap 2008	5-års periode									
	Regnskap 2004	Regnskap 2005	Regnskap 2006	Anslag 2007	Budsjett 2008	Anslag 2009	Anslag 2010	Anslag 2011	Anslag 2012	Anslag 2013
Artsgruppe:										
Lønnsutgifter 010-099	1 169 897	1 206 260	1 292 453	1 348 000	1 475 000	1 510 250	1 564 828	1 611 772	1 660 125	1 709 929
Vareforbruket 100-299	2 446 258	2 462 781	2 192 163	2 181 000	2 490 000	2 564 700	2 641 641	2 720 890	2 802 517	2 886 592
Sum driftsutgifter	3 616 155	3 669 041	3 484 616	3 529 000	3 965 000	4 083 950	4 206 469	4 332 663	4 462 642	4 596 522
Kapitalkostnader	1 817 912	2 090 081	2 443 102	2 887 778	2 930 521	2 949 218	2 845 048	2 757 530	2 662 281	2 565 697
Kalkulatorisk rente av fond **	-75 000	-87 000	-99 100	-96 000	-59 000	-17 000	-3 000	-3 000	-3 000	-2 000
Sum kapitalkostnader	1 742 912	2 003 081	2 444 002	2 791 778	2 871 521	2 932 218	2 842 048	2 754 530	2 659 281	2 563 697
Indirekte kostnader	62 708	160 743	172 592	177 770	183 103	188 596	194 254	200 081	206 084	212 766
Sum årskostnader	5 421 775	5 832 865	6 101 210	6 498 547	7 019 623	7 204 764	7 242 770	7 287 274	7 328 007	7 372 485
Driftsinntekter:										
Tilkoblingsgebyr	126 813	628 140	109 290	130 000	104 000	104 000	104 000	65 000	65 000	65 000
Årsgebyr	5 831 926	5 332 074	5 525 490	5 800 000	6 113 400	6 510 732	6 933 736	7 308 029	7 402 558	7 498 246
Andre inntekter*	6 400	11 835	53 097	5 000	10 000	10 000	10 000	10 000	10 000	10 000
Sum driftsinntekter	5 965 139	5 972 049	5 687 877	5 935 000	6 227 400	6 624 732	7 047 736	7 383 029	7 477 558	7 573 246
Differanse	543 364	139 184	-413 333	-563 547	-792 223	-580 032	-195 035	95 755	149 551	200 761
Dekningsgrad	110,0	102,4	93,2	91,3	88,7	91,9	97,3	101,3	102,0	102,7
Akkumulert fond	2 138 972	2 298 156	1 884 823	1 321 276	529 052	-50 980	-246 015	-150 260	-706	200 052
Grunnlag for renteberegning fond:		2 228 564	2 091 490	1 603 049	925 164	239 036	-148 498	-198 138	-75 485	99 671
Kalk rente av fond		86 914	99 137	96 183	60 136	15 537	-9 652	-12 879	-4 907	6 479

Prisstigning %	0,5	2,5	2,5	3,0	3,0	3,0	3,0	3,0	3,0	3,0
Økning årsgebyr %	-2,0	-10,0	0,0	3,0	5,0	6,0	6,0	5,0	1,0	1,0
Kalk. Rente	3,95%	3,90%	4,74%	6,0%	6,5%	6,5%	6,5%	6,5%	6,5%	6,5%

KAPITALKOSTNADER

	2004	2005	2006	2007	2008	2009	2010	2011	2012	2013
Rente	765 365	899 895	1 236 861	1 553 566	1 596 306	1 586 660	1 498 618	1 411 100	1 323 842	1 237 165
*Avdrag av skattn.	1 052 547	1 190 186	1 206 241	1 334 212	1 334 215	1 362 558	1 346 430	1 346 430	1 338 439	1 328 532
Sum kapitalkostnader	1 817 912	2 090 081	2 543 102	2 887 778	2 930 521	2 949 218	2 845 048	2 757 530	2 662 281	2 565 697
Årsgebyr	3 768	3 384	3 384	3 486	3 600	3 816	4 045	4 247	4 290	4 333
fastandel					500	530	562	590	596	602
sum gebyr normalbolig 75-150m ²	3 768	3 384	3 384	3 486	4 100	4 346	4 607	4 837	4 885	4 934
m ² pris					15,00	15,90	16,85	17,70	17,87	18,05
tilknytningsgebyr	13 000	13 000	13 000	13 000	13 000	13 000	13 000	13 000	13 000	13 000
nye abonnenter	5	45	5	5	8	8	8	5	5	5
økning årsgebyr	84 600	84 600	84 600	17 428	23 400	30 528	32 360	27 607	21 448	21 663
tilknytningsgebyr	65 000	585 000	65 000	65 000	104 000	104 000	104 000	65 000	65 000	65 000

AVLØPSGEBYR SPREDT BEBYGGELSE 2009

Saksbehandler: Karstein Kjølstad
 Arkivsaksnr.: 08/00906-001

Arkiv: 113.5

Saksnr.:	Behandlingsorgan	Type avgjørelse	Møtedato
0056/08	Hovedutvalg Natur	Innstilling	17.11.2008
/	Kommunestyre	Vedtak	17.12.2008

RÅDMANNENS FORSLAG:

I medhold av § 3 i Lov av 31. mai 1974 nr. 17 om kommunale vass- og kloakkavgifter, økes årsgebyr for "spredt bebyggelse" med 7 % med virkning fra 01.01.09. Det foreslås at satsene for denne gruppen samordnes med satser for de ordinære avløpsanleggene.

RÅDMANNENS SAKSUTREDNING:**VEDLEGG:**

Utvikling årskostnader/inntekter osv. for perioden 2004-2013

HENVISNING:**BAKGRUNN:**

Det vises til sak om vanngebyr 2009 med vedlegg som fremmes parallelt hvor bakgrunn og regelverk er beskrevet.

Gebyrregulativet for "Spredt avløp" gjelder for alle eiendommer i sone A - Spredt avløp slik denne er definert i prosjektet, i alt 92 eiendommer. Ved endringer i 2008 vart gebyrene nesten de sammen som for kommunens øvrige avløpsgebyr. Hjemmel for å fastsette ulike gebyrsatser finnes i "Forskrift om begrenning av forurensing". I §16- 5 om ulike gebyrsatser heter et bl.a.:

"Det kan fastsettes ulike gebyrsatser for tilknytnings- og årsgebyr dersom et vann- eller avløpsanlegg eller større enhet av dette medfører vesentlige høyere eller lavere kostnader enn de øvrige."

Det er ført eget anleggsregnskap og eget driftsregnskap for anleggene i sone A- Spredt avløp, slik at kostnadene kan dokumenteres.

Det er opprettet særskilte avtaler med eierne av eiendommen som er tilkoblet kommunalt nett innenfor gebyrområdet. Avtalen regulerer kommunens og abonnentens rettigheter og plikter.

Det vil være flere fordeler med å la Spredt avløp inngå i det ordinære regulativet for avløp. Etter gjeldende regelverk i Forurensingsforskriften § 16- skal alle abonnenter ha mulighet for å betale etter målt eller stipulert forbruk. Dette vart oppfylt for de ordinære abonnenter for kommunal vassforsyning og avløp ved siste revisjonen. Det vil også være en fordel regnskapsmessig med å la Spredt avløp inngå i det ordinære regulativet for avløp. Budsjett for bebyrgrunnlag viser at økning avgebyr vil bli nesten lik. Kostnadene til Spredt avløp er liten i forhold til den ordinære kloakkområdet i regnskapet. Rådmannen vil derfor foreslå at områdene slås sammen.

Vedtak om gebyrsatsene er forskrift i forvaltningslovens forstand, og skal forelegges den saken berører med anledning til å avgi uttalelse innen rimelig frist, jfr. forvaltningsl. § 37.

Utviklingen av årsgebyret siste årene har vært slik :

	2004	2005	2006	2007	2008
Økning i årsgebyr	-2%	-10%	0	+3%	+21 %

Gebyr for 2009 foreslås økt med 7 %. Allerede i 2008 var årsgebyret på samme nivå som for avløp for en bolig med 75-150 m² bruksareal for abonnenter til de ordinære avløpsanleggene. Det foreslås samme økning for disse gebyrsatser for 2009.

Anlegg i denne gruppen vart bygd i perioden 1993 til 1998. En del anlegg er litt slitt, men vedlikeholdskostnadene har ikke vært dramatiske. Det forventes litt økning i kostnadene. Anleggene er enkle og det er stort sett slitedeler som må skiftes ut. Driftsfondet er nesten oppbrukt

VURDERING/ KONKLUSJON:

Med foreslått økning i årsgebyr og tilkoplingsgebyr på ca 7 %, er de samlede inntektene for spredt avløp i 2008 beregnet til ca kr 450 000 og årskostnadene er beregnet til det samme, dvs en dekningsgrad på 100 %. Driftsfondet er nesten oppbrukt.

Gebysatsene er på samme nivå som for de ordinære avløpsanleggene. Det foreslås å samordne gebyrsatsene for alle kloakkanlegg. Dette vil gi bedre samsvar med gjeldende regelverk og forenkle arbeid med regnskap og gebyrinnkreving av.

Inderøy, den 31.10.2008

Jon Arve Hollekim/s
rådmann

AVFALLSGEBYR 2009

Saksbehandler: Karstein Kjølstad
 Arkivsaksnr.: 08/00905-001

Arkiv: 113.5

Saksnr.:	Behandlingsorgan	Type avgjørelse	Møtedato
0057/08	Hovedutvalg Natur	Innstilling	17.11.2008
/	Kommunestyre	Vedtak	17.12.2008

RÅDMANNENS FORSLAG:

- 1. I medhold av forurensningslovens § 34 og § 12 i kommunens forskrift om husholdningsavfall vedtas med virkning fra 01.januar 2009 vedlagte "Gebyr og differensieringssystem for 2009 " for Inderøy kommune*
- 2. Med hjemmel i forurensningslovens § 34 fastsettes med virkning fra 1. januar 2009 avfallsgebyr og gebyr for tømning av slamavskillere/septiktanker iht. forslag til nye priser fra Innherred Renovasjon. De nye satsene fremgår av vedlagte betalingsregulativ for avfallsgebyr osv.*

RÅDMANNENS SAKSUTREDNING:**VEDLEGG:**

- Forslag til "Gebyr og differensieringssystem for 2009 " for Inderøy kommune (ikke mottatt)
- Forslag til nytt betalingsregulativ for avfallsgebyr osv. for Inderøy kommune (ikke mottatt)
- Gebyrberegning Inderøy kommune 2009

BAKGRUNN:

Avfallsgebyret fastsettes av kommunestyret med hjemmel i forurensningslovens § 34, og ble sist økt med ca 7 % for husholdninger og hytter med virkning fra 1. januar 2008. Gebyret for tømning av slamavskillere og gebyr for tømning av tette tanker ble økt med ca 9,5 %. Gebyret kreves inn av Innherred Renovasjon (IR) og inntektsføres i selskapets regnskap. I kommunens regnskap inntektsføres en nettoinntekt (overføring) til dekning av kostnader i forbindelse med administrasjon av renovasjonsordningen.

IR overtok ansvaret for inntransport av avfall i Inderøy kommune og drift av Miljøborg på Røra fra 01.01.93. IR, som er et interkommunalt selskap for avfallshåndtering osv. på Innherred, har tidligere hatt ansvaret for inntransport og behandling av slam fra slamavskillere/septiktanker i kommunen. Som en følge av denne ordningen utarbeider IR budsjett for renovasjon i Inderøy kommune med forslag til nye priser. For at dette skal være juridisk i orden, må hver kommune fastsette gebyrets størrelse. I vedlagte brev framgår at styret i IR har tatt stilling til gebyr for selskapets tjeneste i 2009.

Fra IR er det mottatt orientering om at satsene foreslås økt med 6,5 %. For slamtømming og slambehandling foreslås økning på 5 %. Styret skal behandle forslaget i møte 7. november. Kommunene vil bli orientert om styrets vedtak og invitert til generalforsamling den 27.11 der neste års satser for avfall blir vedtatt.

For å stimulere til økt gjenvinning av avfall vart det med virkning fra 1.1.2008 innført differensieringsordning. Denne ordningen vil bli videreført.

Hjemmel for å fastsette gebyr og differensiering finnes i Forurensningslovens § 34 hvor det bla heter :

Kommunen skal fastsette gebyrer til dekning av kostnader forbundet med avfallssektoren, herunder innsamling, transport, mottak, oppbevaring, behandling, etterkontroll m.v. Kostnadene skal fullt ut dekkes inn gjennom gebyrene. Med kostnader menes både kapitalkostnader og driftskostnader. For avfall som kommunen har plikt til å samle inn, motta og/eller behandle etter §§ 29, 30 eller 31 må gebyret ikke overstige kommunens kostnader.

Kommunene bør fastsette differensierte gebyrer, der dette vil kunne bidra til avfallsreduksjon og økt gjenvinning. Forurensningsmyndigheten kan fastsette forskrifter om beregning av gebyrene.

Hjemmel for å innføre differensierte gebyrsatser er også gitt i kommunens forskrift for husholdningsavfall § 12.

På grunn av frister for skriving av saker til komiteer må rådmannen fremme saken før behandlingen i representantskapet i IR. Det må derfor tas forbehold om endringer i forslag til budsjett og gebyrsatser. Dersom det blir endringer ved representantskapets behandling av saken, vil rådmannen legge fram nytt forslag til vedtak .

Forslaget fra IR innebærer at Inderøy kommune henstilles om å vedta renovasjonsgebyr til inndekning av ca 5 mill kroner.

VURDERING/KONKLUSJON:

Som det fremgår av 2. avsnitt i saksframlegget ligger alt det praktiske ansvaret for renovasjonsordningen hos Innherred Renovasjon. Som følge av dette utarbeides forslag til gebyrsatser m.m. av IR, men Inderøy kommune må ved eget vedtak formelt godkjenne dette. Rådmannen tilrår at innstillingen vedtas

Inderøy, den 31.10.2008

Jon Arve Hollekim/s
rådmann



Gebyrberegning Inderøy kommune 2009

	2008		2009							
	NETTO GEBYRINTEKTER 2009	GEBYR 2008	KR PR LITER	% diff	Ansl. ab.	G. gebyr	Diff	Gebyr	Sum	ØKN.GEBYR
BRUTTO GEBYR FØR RABATT									4 917 582	6,50 %
HYTTERENOVASJON		655			342	831		831	284 202	
Hytte / fritids renovasjon						0		0		
Hytte / fritids eget AB						0		0		
Sum									284 202	
ABONNEMENT pr.boenhet										
70 liter restavfall / Mini rest	1 204	18,32	0 %		113	1 282	0	1 282	144 895	
140 liter restavfall / Liten rest	1 866	14,20	55 %		502	1 282	705	1 888	997 727	
240 liter restavfall / Medium rest	2 408	10,69	100 %		1 337	1 282	1 282	1 282	3 428 763	
360 liter restavfall / Stor rest	3 251	9,62	170 %		45	1 282	2 180	3 462	155 795	
Sum AB husholdning					1 997			2 367	4 727 180	2367
TILLEGG										
Ukentlig tømming restavfall / papir					0	300			0	
14 dager tømming restavfall / papir					0	150			0	
Henting dunk / 10-30 meter					12	300			3 600	
Kjøring privat veg					9	400			3 600	
Ikke utført kildesortering					0	500			0	
Sum									7 200	
RABATTER										
Samarbeid 2 - 9 boenheter					369	150			55 350	
Samarbeid 10-30 boenheter					0	300			0	
Samarbeid > 31 boenheter					0	450			0	
Varmkompostering					32	150			4 800	
Alternativ behandling org.					55	150			8 250	
Framsøtning av dunken på tømmedag					219	150			32 850	
Sum									101 000	

BUDSJETT M/ØKONOMIPLAN 2009-2012

Saksbehandler: Jon Arve Hollekim
 Arkivsaksnr.: 08/00853-002

Arkiv: 102.1

Saksnr.:	Behandlingsorgan	Type avgjørelse	Møtedato
0010/08	Eldres Råd	Uttalelse	11.11.2008
0006/08	Rådet for funksjonshemmede	Uttalelse	11.11.2008
0058/08	Hovedutvalg Natur	Uttalelse	17.11.2008
0059/08	Hovedutvalg Folk	Uttalelse	18.11.2008
0004/08	Administrasjonsutvalget	Uttalelse	19.11.2008
/	Formannskap	Innstilling	01.12.2008
/	Kommunestyre	Vedtak	17.12.2008

RÅDMANNENS FORSLAG:

- Inderøy kommunes budsjett for 2009 vedtas slik det fremgår av rådmannens forslag av 7. november 2008 med følgende endringer:*
- Budsjettet vedtas som nettobudsjett for følgende områder:*
 - 1.0 Politisk organisasjon*
 - 1.1 Støttefunksjoner mv inkl. 1.13 Bibliotek*
 - 1.2 og 1.4 Skole, barnehager mv*
 - 1.3 Helse og sosial*
 - 1.5 Tekniske tjenester*
 - 1.6 VAR (Vann, avløp og renovasjon)*
 - For 1.7 – 1.9 vedtas budsjettet som netto for hver virksomhetsgruppe.*
- Rådmannen disponerer tilleggsbevilgninger som er avsatt til lønnsøkninger i henhold til resultater fra sentrale og/eller lokale forhandlinger etter Hovedavtalen.*
- Det opptas lån til investeringsformål i samsvar med budsjett 2008 på inntil kr. 28.510.000 som følger:*

	5 år	10 år	40 år	50 år
<i>IKT</i>	<i>1.000.000</i>			
<i>Kontorbygg</i>				<i>5.000.000</i>
<i>Sandvollan skole</i>			<i>2.000.000</i>	
<i>Kulturcampus/videreg. skole</i>			<i>1.500.000</i>	
<i>Utbedring etter brannsyn</i>			<i>1.500.000</i>	
<i>Annen HMS, bygningsmessig</i>			<i>1.000.000</i>	
<i>Tilrettelegging boligtomter</i>			<i>1.000.000</i>	
<i>Næss-prosjektet, Straumen</i>			<i>10.000.000</i>	
<i>Nytt kartgrunnlag</i>	<i>110.000</i>			
<i>GPS-utstyr</i>		<i>200.000</i>		
<i>Opprustingkommuneveier</i>			<i>3.000.000</i>	
<i>Gangveg Årfallet</i>			<i>200.000</i>	
<i>Trafikk/parkering Kulturhuset</i>			<i>1.000.000</i>	
<i>Ledningsnett og høydebasseng</i>			<i>1.000.000</i>	
<i>Sum</i>	<i>1.110.000</i>	<i>200.000</i>	<i>22.200.00.</i>	<i>5.000.000</i>

5. *Med hjemmel i lov av 26. mars 1999 om skatt på formue og inntekt § 15-3 fastsettes at det skal nyttes høyeste tillatte sats som også skal nyttes ved utskrivning av forskuddstrekk og forskuddsskatt for inntektsåret 2009. Marginavsetningen i skatteregnskapet skal fortsatt være 9 %.*

6. *I medhold av eiendomsskatteloven §§ 2,3 og 4 videreføres i 2009 utskrivning av eiendomsskatt i hele kommunen.*

Eiendomsskattesatsen er 2 promille.

For alle selvstendige boligenheter i faste eiendommer som ikke benyttes til næringsvirksomhet gjelder et bunnfradrag på kr. 300.000,-.

Fritak i medhold av eiendomsskatteloven § 7 vedtas i egen sak.

Eiendomsskatten skal betales i tre terminer; 15.03., 15.06. og 15.09. i skatteåret.

Ved taksering og utskrivning av eiendomsskatt benytter kommunen tidligere vedtatte skattevedtekter.

7. *Kommunale avgifter og gebyrer samt betaling for kommunale tjenester fastsettes for 2009 slik det fremgår av prislisten vedlagt budsjettet. Kommunale avgifter og gebyrer som fastsettes ved forskrift, fremmes som egen sak i den grad det er nødvendig.*

8. *Med hjemmel i kommunelovens § 51 gis sosialleder fullmakt til å innvilge garanti for lån i henhold til sosialtjenestelovens § 5-4, jfr. § 5-2 innenfor en samlet ramme på kr. 50.000. Øvre grense for den enkelte garanti er kr. 30.000. Eventuelle garantier som innfris, utgiftsføres Økonomisk sosialhjelp.*

RÅDMANNENS SAKSUTREDNING:

VEDLEGG:

Rådmannens forslag av 7. november 2008 med vedlegg følger som særskilt vedlegg.

HENVISNING:

I henhold til kommunelovens § 45 skal kommunestyret innen årets utgang vedta budsjett for det kommende kalenderår. Vedtaket treffes på grunnlag av innstilling fra formannskapet. Nærmere bestemmelser om årsbudsjettet finnes i forskrift av 15. desember 2000.

BAKGRUNN:

Er miljøvurdering relevant? Kryss av: Ja Nei
Dersom 'ja' fyll inn liste (lagret på felles O:\skjema\milj.doc). Dersom 'nei' er liste ikke vedlagt.

Budsjett 2009 bygger på revidert budsjett 2008 vedtatt av kommunestyret i sak 18 /08, og gjeldende økonomiplan. Videre er det tatt hensyn til Regjeringens forslag til statsbudsjett.

VURDERING:

Rådmannens forslag til budsjett og økonomiplan for 2009 til 2012 sikrer at kommunens tjenestetilbud over tid blir forutsigbart og fullt ut konkurransedyktig med andre kommuner.

Vi har fortsatt et relativt høyt kostnadsnivå og et høyt gjeldsnivå i forhold til inntektsgrunnlaget.

Det er derfor nødvendig å videreføre den stramme husholdning som har kjennetegnet budsjettopplegget for 2007 og 2008. Vi har satt fokus på effektivisering av driften, ført en stram stillings- og ansettelsespolitikk og økte egenfinansieringen. (eiendomsskatt og økte egenandeler) Dette har ført oss ut av Robek-lista og gitt oss både formell og større reell økonomisk handlefrihet.

Rådmannens forslag til budsjett og økonomiplan for perioden 2009 søker å avveie behovet for fortsatt streng økonomisk husholdning med behov for å ta proaktive grep for å møte vår utfordring som tjenesteproducent og samfunnsutvikler.

Rådmannen er av den oppfatning at det på kort sikt ikke er forsvarlig å redusere driftsrammene ytterligere, men vil ha fortsatt sterkt fokus på omstilling og effektivisering for å styrke den økonomiske handlefrihet i fremtiden.

Budsjettforslaget skisseres en samlet investeringsramme på ca 100 mill. kroner brutto i perioden. Det gir rom for prosjekter som inngår i gjeldende investeringsplan. I tillegg er det lagt inn investeringer til økt vedlikehold av veg, opprusting av Kulturhuset, ferdigstilling av tomtearealer i grendene, Ness, og oppgradering av arbeidsplasser for pedagogisk personale. ”Demensprosjektet” forskyves foreløpig ett år ut i tid.

Budsjettopplegget legger til rette for en styrking av kommunens rolle som samfunnsaktør. Det foreslås ekstra avsetninger til Næringsfondet.

Framlagte forslag til budsjett og økonomiplan legger ikke opp til økt egenfinansieringen ut over en 5 % øking i satsene for sfo og kulturskolen med virkning fra 1. august 2009. Fortsatt vil satsene være gunstige sammenlignet med omliggende kommuner. Det foreslås ikke endringer i eiendomsskatten.

KONKLUSJON:

Rådmannens forslag til budsjett 2009 med økonomiplan 2010-2012 legges med dette fram til politisk behandling.

Inderøy, den 06.11.2008

Jon Arve Hollekim/s
rådmann

NASJONAL TRANSPORTPLAN 2010-2019 - VEDTAK AV PRIORITERINGSLISTE REVISERING AV KOMMUNENS TRAFIKKSIKKERHETSPLAN

Saksbehandler: Pål S. Gauteplass
Arkivsaksnr.: 07/01254-015

Arkiv: 560

Saksnr.:	Behandlingsorgan	Type avgjørelse	Møtedato
0059/08	Hovedutvalg Natur	Vedtak	17.11.2008

RÅDMANNENS FORSLAG:

Hovedutvalg natur vedtar følgende prioriteringsliste for vegprosjekter på riks- og fylkesvegnettet til Nasjonal transportplan.

1. *Utbedring av trafikkforholdene forbi Sakshaug skole/Ungdomskolen med planfri kryssing og gang-/sykkelveg opp til krysset med Vudduvegen (Li prestegård), 400 m langs rv 761*
2. *Ferdigstillelse av gang- sykkelveg Småland – Stornes, 750 m langs fv. 229*
3. *Gang- sykkelveg Kvistadbakkan – Tømte, 2600 m langs rv 755*
4. *Gang- sykkelveg Øynheim – Tømte, 2400 m langs rv. 755.*
5. *Gang- sykkelveg Utøy skole – Næssplassen, 2900 m langs rv 755*
6. *Gang-sykkelveg Røra idrettsbane-Grandmarka, 1500 m langs rv.755.*
7. *Gang- sykkelveg fra Li prestegård – Avkj. Verdal Ytre, 1900 m langs rv. 761*
8. *Gang- sykkelveg Lyngstad skole – Kjerknsvågen, 1850 m langs fv. 229*
9. *Gang- sykkelveg Lyngstad skole – Loavegen, 1500 m langs fv. 229*
10. *Gang- sykkelveg Trøakorsen – Skjemstadaunet, 1300 m langs fv. 229.*
11. *Gang-sykkelveg Flagvegen (Hylla) – 450 m langs fv 221*

RÅDMANNENS SAKSUTREDNING:

VEDLEGG:

1. Nye innspill til de nasjonale prioriteringene og den lokale trafikkikkerhetsplanen
2. Relevante innspill fra tidligere

HENVISNING:

DET VISES TIL SAKSFRAMLEGG M/VEDLEGG TIL FORRIGE MØTE I HOVEDUTVALG NATUR, SAK 0048/08

BAKGRUNN:

Er miljøvurdering relevant? Kryss av: Ja Nei
Dersom 'ja' fyll inn liste (lagret på felles O:\skjema\milj.doc). Dersom 'nei' er liste ikke vedlagt.

Samferdselsdepartementet holder på med revidering av Nasjonal Transportplan for 2010 - 2019.

Inderøy kommune er bedt om å sende innspill på aktuelle tiltak/prosjekter langs det regionale vegnettet (riks- og fylkesvegene utenom E-6). Det er bedt om en prioriteringsrekkefølge på dette.

Spørsmål om innspill til prioritering av større vegprosjekter ble sendt på høring til grendeutvalg, velforeninger og FAU ved skolene. Det ble også annonsert i Inderøyningen og informert om at det er mulighet til å komme med innspill til saken.

Det vil bli avholdt et åpent informasjons og dialogmøte uken før hovedutvalget har møte.

Det vises for øvrig til saksframlegg og vedlegg til forrige møte (sak 0048/08).

Det blir ikke lagt fram revidert forslag til kommunens egen trafikksikkerhetsplan til denne omgang. Innspillene vi har fått til denne planen vil bli innarbeidet i et revidert forslag som tas opp til behandling på nyåret.

VURDERING:

Rådmannen legger i innstillingen listen slik hovedutvalget vedtok ved den ved forrige behandling.

Rådmannens råd er å holde fast ved objektive kriterier for prioriteringen. Antall biler i døgnet satt opp mot antall fotgjengere/syklister er etter vår vurdering det kriteriet som objektivt sett gir det beste bildet av ulykkesrisikoen. Videre må en utfylle bildet med vurderingskriterier som fart, vegbredde, oversiktighet, tungtrafikkprosent med mer.

Oppsettet med oversikt over vegstrekninger som mangler gang-/sykkelveg (vedlegg til forrige møte) lister opp objektive fakta for alle de aktuelle vegstrekningene. Dette har dannet grunnlaget for rådmannens forslag til prioriteringsliste. Rådmannen mener fortsatt at den opprinnelige prioriteringslista best oppfyller målsetningene.

1. *Utbedring av trafikkforholdene forbi Sakshaug skole/Ungdomskolen med planfri kryssing og gang-/sykkelveg opp til krysset med Vudduvegen (Li prestegård), 400 m langs rv 761.*
Krysningspunktet har lenge vært en prioritert sak. Strekningen har 2100 biler i døgnet og vil gi trygg skoleveg for ca 20 boliger. 50-70 sone.
2. *Ferdigstillelse av gang- sykkelveg Småland – Stornes, 750 m langs fv. 229*
Resten av gang- sykkelvegen som ble bygget halvveis i 2007. Ca 500 biler i døgnet. Ligger lengre fra skolen enn 4 km, men har stor fritidstrafikk i sommerhalvåret.
3. *Gang- sykkelveg Kvistadbakkan – Tømte, 2600 m langs rv 755*
2600 biler i døgnet. 22 husstander. Stor underskriftskampanje i 2004. 60-sone
4. *Gang- sykkelveg Røra idrettsbane – Grandmarka, 1500 m langs rv 755.*
Har privat gangveg på en del av strekningen. Driftes privat. Kan deles ved Loråsvegen (750 m). 2600 biler i døgnet. Kort strekning som via småveger dekker ca 39 husstander. 60-sone og vegbelysning.
5. *Gang- sykkelveg Utøy skole – Næssplassen, 2900 m langs rv 755*
850 biler i døgnet. Dekker 21 husstander. Stor fritidstrafikk i sommerhalvåret. 80-sone.
6. *Gang- sykkelveg fra Li prestegård – Avkj. Verdal Ytre, 1900 m langs rv. 761*
1900 biler i døgnet. Dekker 19 husstander. 80-sone.

7. *Gang- sykkelveg Lyngstad skole – Kjerkesvågen, 1850 m langs fv. 229*
500 biler i døgnet. Dekker ca 39 boenheter. Smal og uoversiktlig veg. 60-sone
8. *Gang- sykkelveg Øynheim – Tømte, 2400 m langs rv. 755.*
1800 biler i døgnet. Dekker 22 husstander. 80 sone. Dekkes delvis av alternativ trygg vegstrekninger via Kvamshaugan. Vil sammen med "Kvistabakkan-Tømte" gi sammenhengende sykkelveg mellom Utøy og Straumen.
9. *Gang- sykkelveg Lyngstad skole – Loavegen, 1500 m langs fv. 229*
500 biler i døgnet. Dekker 36 husstander. Smal og uoversiktlig veg. 60-sone.
10. *Gang- sykkelveg Trøakorsen – Skjemstadaunet, 1300 m langs fv. 229.*
380 biler i døgnet. Dekker 51 husstander. Smal, mørk og uoversiktlig veg. 60-sone. Grendelaget ønsker denne prioritert før "Lyngstad skole- Loavegen"

Strekningen langs Flagvegen på Hylla har kommet til i ettertid. Denne har stor tungtrafikk og er en flaskehals på Flagvegen. Smal veg med uoversiktlige avkjøringer. De fleste skolebarna kan benytte alternative trygge adkomster via Hyllavegen og Bålhaugvegen. 440 biler i døgnet.

Innspillene som har kommet inn viser stort engasjement i mange av kretsene. En må samtidig være klar over at enkelte deler av kommunen ikke har aktive grendelag, velforeninger eller har andre talspersoner. Trafikksituasjonen for de som bor der trenger ikke være noe bedre av den grunn. Engasjement går også litt i bølger, noe som illustreres av at strekninger det har vært stort engasjement rundt tidligere ikke har kommet med innspill denne gangen. Trafikksituasjonen er helt sikkert minst like dårlig som før.

Innspillene som har kommet inn vedlegges i sin helhet uten ytterligere kommentar. Noen har bedt om utsatt frist. Disse vil bli ettersendt.

KONKLUSJON:

Prioriteringslisten legges fram i den rekkefølge som hovedutvalg natur vedtok ved forrige behandling.

Inderøy, den 31.10.2008

Jon Arve Hollekim/s
rådmann

Vedlegg 1

Nye innspill

Verdalsgrenda Vel
7670 Inderøy

02.11.2008

Inderøy kommune
v/ Pål Gauteplass
7670 Inderøy

INNSPILL TIL KOMMUNENS TRAFIKKSIKKERHETSPLAN

Det er med stor interesse vi følger arbeidet med trafikksikkerhetsplanen for kommunen. I forbindelse med innspill er det naturlig å ta utgangspunkt i foreløpig prioriteringsliste for gang- og sykkelvegprosjekter som ble vedtatt av Hovedutvalg Natur 20.10.2008.

For det første vil vi presisere at vi er helt enige i at utbedring av forholdene ved Sakshaug skole med gang-/sykkelveg opp til Li prestegård bør ha høyeste prioritet. Dette er en strekning som er uoversiktlig og hvor mange barn ferdes på veg til og fra skolen.

Når det gjelder prioriteringene videre på lista ser vi at gang- og sykkelveg fra Li prestegård til avkjøring Verdal Ytre nå er skjøvet ned på 7. plass. Vi mener helt klart at denne strekningen er en av de farligste på lista og bør prioriteres høyere enn det som er gjort til nå. Det er flere grunner til dette:

- Strekningen har fartsgrense på 80 km/t og det kjøres til dels godt over dette.
- Vegen har inga skulder hvor gående og syklende har mulighet til å trekke seg ut av vegbanen.
- Vegen har mye trafikk og til dels mye tungtrafikk.
- Det er ingen belysning langs vegen.
- Strekningen er innenfor sonen hvor elever fra 5. klasse og oppover ikke har rett på fri skoleskyss etter kommunepolitikernes bestemmelser.

Slik vi oppfatter det nasjonale regelverket har alle elever til og med 10. klasse rett til fri skoleskyss dersom skolevegen er særlig farlig. Det er vanskelig for oss som bor i Verdalsgrenda å forstå at ikke vegstrekningen (som beskrevet i punktene ovenfor) er særlig farlig å ferdes på for barn. Som nevnt i 5. kulepunkt over, har politikerne i Inderøy i vedtak bestemt at vegen til Verdalsgrenda ikke er særlig farlig for barn fra og med 5. klasse. Denne vurderingen er vi svært uenig i og vedtaket bør så raskt som mulig revurderes.

Da vi vurderer denne vegstrekningen som mer farlig enn flere av de andre på lista ber vi om at prioriteringen gjøres om slik at gang- og sykkelveg fra Li til avkjøring Verdal Ytre blir flyttet høyere opp på lista.

Fram til gang- og sykkelveg er ferdig bygget må følgende tiltak iverksettes:

- Det må innføres gratis skoleskyss hele året for alle barn på strekningen med umiddelbar virkning.
- Fartsgrense på strekningen må settes ned fra 80 km/t til 60 km/t.

Vi går ut fra at synspunktene ovenfor blir tatt med i den videre vurderingen og at den endelige prioritetsrekkefølgen gjenspeiler risikoen ved å ferdes langs de forskjellige vegstrekningene.

Med vennlig hilsen
for Verdalsgrenda Vel

Lisbeth Frøseth
Styreleder

Bård Næss

Vuddu Grendelag
v/styreleder Kirsten Holm Gran
Vudduvegen 449
7670 Inderøy

29.10.2008

Inderøy kommune
Att. Pål S. Gauteplass
7670 INDERØY

INNSPILL TIL KOMMUNENS TRAFIKKSIKKERHETSPLAN 2010 – 2014.

Viser til deres brev pr. 14.10. d.å.

Styret i grendelaget ønsker at Vudduvegen først og fremst skal være en trygg veg å ferdes på for grendas befolkning, ikke minst som skoleveg for barna.


Vi ser med bekymring på den innsnevring av vegbanen som den siste tidens vegvedlikehold i Ferstadmarka har ført til. Mange av grendas innbyggere er utrygge både som bilister og fotgjengere på vegstrekningen. Vegen er oppbygd slik at et eventuelt uhell fort kan bringe biler eller skolebuss utfor vegen på en slik måte at kjøretøyet velter. Særlig bekymret er vi nå når vi nærmer oss vinteren.

Styret har i kveld vedtatt å oversende følgende punkter som innspill til nevnte trafikksikkerhetsplan:

- autovern fra Ferstadmarka til Åssanden
- lyspunkt ved alle holdeplasser for skolebussen
- skilt med redusert fartsgrense i forbindelse med holdeplasser for skolebussen
- avstigningslomme ved holdeplassen "Nerenget" (skolebarna må nå hoppe ned i grøfta ved avstigning)
- autovern fra enden av Hastadmyra til Trondalen (noe av dagens vegetasjon skjuler bratt grøft)
- asfaltdekke Vudduvegen

Vi håper dette kan være med å bidra til en tryggere Vudduveg for store og små.

Med vennlig hilsen


Kirsten Holm Gran
Styreleder


Ragnhild Kjesbu
styremedlem

INDERØY KOMMUNE

7670 INDERØY

SOLHAUGEN 30.10.2008.

DERES BREV VEDR. ØNSKE OM INNSPILL TIL KOMMUNENS TRAFIKKSIKKERHETSPLAN 2010-2014.

DERES TILSVARSFRIST 03.11.

Jeg viser til tidligere korrespondanse med foretatt befaring mv. vedr. tidligere mange henvendelser til Inderøy kommune for å forbedre Sakshaugveien med de trafikkale problemer som eksisterer.

Jeg viser til følgende som kan anvendes i saken uten noen ytterligere nødvendige begrunnelser:


- Brev til Inderøy kommune vedr. utbedring av veien i brev av 12.09.2005
- Kommunens tilsvarende i brev 2 år senere høsten 2007
- Lokalavisen Inderøyningens førstesideoppslag høsten 2007
- Foretatt befaring av veien sammen med ordfører og rådmann våren 2008 hvor undertegnede møtte.

Det er ingen tvil om at trafikkøkningen på denne veien (opprinnelig kjerrevei) har øket betraktelig de siste år med flere nye boligfelt og bosettelse av mange nye familier så er ikke standarden og sikkerheten på veien på noen måte tilstrekkelig og akseptabel. Det er et under at ikke personulykker har skjedd. Etableringen er stort sett av unge familier med barn som trafikkerer i alle årsklasser. Det planlegges også nye boligfelt tilknyttet Sakshaugveien.

Det fremsettes herved krav fra samtlige beboere til Sakshaugveien slik:

1. Veien må oppgraderes og utbedres i forsvarlig stand.
2. Veien må få fast dekke.
3. Det må lages gangsti eller tilsvarende bredde på veien i forsvarlig standard.
4. Veien må oppgraderes med lys av sikkerhetsmessige hensyn.

På vegne av Solhaugen vel


Anders Kvam

Solhaugen 10

7670 INDERØY.

Kopi sendes sturets leder Tore Wang til orientering

INDERØY KOMMUNE	
Avd. <u>Eie</u>	Saksbeh. <u>PAG</u>
- 3 NOV. 2008	
Emnekode <u>567.1</u>	Obj.kode _____
Arkivsaksnr. <u>08/00864-005</u>	
Kopi _____	

Nordøy Grendelag

7670 INDERØY

Inderøy kommune
v/Pål Gauteplass
7670 INDERØY

INDERØY KOMMUNE	
Avd. _____	Saksben. <u>PAG</u>
- 3 NOV. 2008	
Emnekode <u>567.1</u>	Obj.kode _____
Arkivsaksnr. <u>08/00864-006</u>	
Kopi _____	

Kjerknesvågen, 31.10.2008

Innspill til kommunens trafikksikkerhetsplan 2010 – 2014 og prioriteringer i NasjonalTransportplan 2010 – 2019

Nordøy Grendelag har tidligere meldt innspill til kommunens trafikksikkerhetsplan, og har på nytt behandlet dette etter kommunens invitasjon av 14. oktober i år.

Vi gir først innspill til kommunens trafikksikkerhetsplan, og legger til at to av disse er tatt inn i nåværende plan, men for ordens skyld nevner vi alle her (målet er selvfølgelig at alle blir tatt med i framtidig planlegging lokalt, regionalt og nasjonalt):

Gang/sykkelvei og belysning langs skoleveien - Lyngstad skole

Skolebarna som ikke har buss-skyss i dag, ferdes langs en strekning fra toppen av Skjemstadaunet – Loavegen, som er smal, mørk og svingete. I tillegg går det meste av døgntrafikken på det tidspunktet barna ferdes langs veien til og fra skole. Mange ferdes også langs samme vei på fritiden til ulike aktiviteter, og ballbingen som er plassert ved skolen danner også en "trekkerte" mot skolen på kveldstid.

Barna føler seg utrygge pga. den smale veien når kjøretøy møtes ved siden av dem, og de opplever ubehag ved å blendes av motgående trafikk. Hovedmålet må være å bygge ut gang/sykkelvei langs hele strekningen, og som et minimum må det monteres gatebelysning hele veien slik at sikten blir bedre for både gående/syklende og sjåførere.

Busslommer

I tillegg ønsker vi at av-og påstigningsforholdene for reisende med skolebuss bedres og ikke minst sikres med busslommer på *Trøakorsen, krysset Fv 229/Loavegen, og krysset Fv. 229/Otervegen*. Ved sistnevnte brukes delvis postkassestativet i Otervegen som leskur i dag, og dette medfører at elevene krysser veien når bussen kommer. Her er 60-soneskiltet plassert nært krysset nordfra, med det resultat av kjørende sjelden har redusert farten særlig før de er på høyde med krysset.

Tydeligere fareskilting før Lyngstad skole for kjørende fra Straumen

Vi ber om en bedre og tydeligere løsning for skiltingen som viser skolens beliggenhet. Plasseringen av skiltet i dag, mister mye av "oppmerksomheten" når det er plassert like foran en krapp sving og like ved bolighus.

Betydelig bedre sikkerhet for myke trafikanter på brua ved Fossen (Byaelva).

Dette punktet ligger i dag i kommunens handlingsplan med planlagt gjennomføring 2007. Ikke utført pr. i dag. Dette punktet må sees i sammenheng med en mulig bygging av g/s-vei, men også på kort sikt er dagens forhold uholdbare, og vi ber om at tiltak gjennomføres snarest mulig!

Flytting av 60-soneskilt Fv. 229 ovenfor Skjemstadaunet (nordlig retning)

Skiltet er plassert svært tett inntil krysset Fv 229/Otervegen, og kjøretøy som passerer krysset har sjelden rukket å få ned farten i særlig grad. Statens Vegvesen er tidligere kontaktet om dette og de mener at skiltet burde vært flyttet i alle fall 100 m. lengre nord. Intet er skjedd pr. i dag, og kommunen bes følge opp dette.

Så til Nasjonal Transportplan 2010 – 2019: Prioriteringer av gang- og sykkelveier:

Nordøy Grendelag har følgende kommentarer og forslag til prioritering:

Vi har ovenfor redegjort for dagens situasjon for myke trafikanter langs Fv 229 i Lyngstad skolekrets. Ut fra kommunens vedlegg nr. 2 ser vi at kommunen ved innbyrdes prioritering mellom strekningene vektlegger mest mulig trafikksikkerhet for pengene. Man vektlegger også nærhet til skolen, og man bruker skjønn i forhold til uoversiktighet, vegbredde, fartsgrense samt alternative sikre vegruter. I tillegg har vi kun en kort strekning med gatelys i dag, og de mest uoversiktlige strekningene langs veien ligger i dag mørklagt. Vi i Nordøy Grendelag stiller da spørsmål ved at strekningene som vedrører Lyngstad skole ligger helt nede på en 7., 9. og 10. plass på lista pr. i dag. Alle nevnte forhold som kommunen vektlegger i prioriteringen er høyaktuelle i forhold til våre strekninger, og sett i lys av hvilke tiltak som allerede er gjort i skolenære områder på bl.a. Straumen og Sandvollan, har vi store forventninger til at våre strekninger rykker opp på lista.

Vi foreslår følgende for strekningene som vedrører Lyngstad skole:

- Strekningen Lyngstad skole – toppen av Skjemstadaunet (Otervegen) sees som en helhet, og gis prioritet nr. 1.
- Strekningen Lyngstad skole – Loavegen gis prioritet nr. 2.

Nordøy Grendelag jobber aktivt for å bedre trafikksikkerhet og miljø, og har tidligere invitert kommune og Statens vegvesen for å søke informasjon, og komme med innspill til hva vi mener må til for å forebygge ulykker langs veiene våre. Vi har derfor forventninger til at dette gir resultater i form av at tiltakene gjennomføres i størst mulig grad.

Med hilsen
For Nordøy Grendelag



Eiliv Lyngstad
Leder

Ingunn Solli
Sekretær (sign)

Foreldrene i 1. klasse
V/Lyngstad Skole

FAU
Lyngstad Skole

Kjerknesvågen 19.10.2008

MANGEL PÅ VEGBELYSNING

Vi ber FAU ved Lyngstad Skole om å søke Inderøy kommune om å prioritere vegbelysning langs skolevegen tilknyttet Lyngstad Skole- og barnehage.

Vi mener barna ved skolen har en spesielt farlig skoleveg.

- Vegen er smalere enn vanlig standard
- Det er ikke gang- og sykkelvei
- Vegen er lite opplyst og uoversiktlig. Det er flere farlige kryss, svinger, mørke partier ved skogområder, og ei smal bru.
- Skolens beliggenhet er slik at de fleste barna må gå eller sykle 1 til 2 km for å komme seg til skolen og det er lite bebyggelse langs vegen.
- Det er 60 sone i hele skolekretsen og trafikken holder generelt høy fart langs skolevegen.
- De fleste aktiviteter/fritidstilbud foregår på skolen. Ballbinge, gymsal, lysløype og lignende.
- Det er generelt mye trafikk med bil, buss, lastebil i forbindelse med næringslivet på Kjerknesvågen.

Vi forventer at barnas trafiksikkerhet ved Lyngstad Skole blir tatt på alvor av Inderøy kommune, og håper at det ikke må skje en ulykke før tiltak iverksettes.

Vennlig hilsen
Foreldrene i 1. klasse
V/Lyngstad Skole

Mari M. Gjølga
Mari M. Gjølga

Terje Ingvoldstad
Terje Ingvoldstad



Inderøy kommune
Røra skole
7670 Inderøy

Røra, 28.10.08.

Inderøy kommune
7670 Inderøy

Skoleveien til Røra skole.

Foreldrerådets arbeidsutvalg (FAU) ved Røra skole hadde på sitt siste møte opp en sak som vi gjerne vil sende over til Inderøy kommune, v/ordfører:

De trafikale forholdene for elever ved Røra skole er stort sett tilfredsstillende i mesteparten av skoleåret. Det er gangstier/sykkelveier som de aller fleste elevene kan benytte seg av, og noen få elever blir transportert til skole med buss eller drosje. Men, i mørketida som vi er inne i nå (fra oktober til mars) er det mangler som vi gjerne vil ha retta på så raskt som mulig.

Gangstien/sykkelveien fra skolen og ned til Hylla er i en ganske dårlig forfatning, med mange skarpe kanter og hull som er til stor fare for barna når de sykler til/fra skolen. I tillegg er stien/veien uten lyspunkter. Denne kombinasjonen, skarpe hull og at den er fullstendig mørklagt, har ført til en del uhell med bl.a. sykkelvelt. Ingen alvorlige skader har skjedd ennå, og vi håper sterkt at vi kan unngå det også i framtida. I tillegg til at sykkelstien brukes av mange elever hver dag til og fra skolen, er den svært mye brukt på kveldstid. Røra skole og Røra samfunnshus er et naturlig samlingssted på kveldene, fordi det foregår svært mange aktiviteter for barn og unge her. Det er oftest på denne mørkeste tida at de største farer oppstår.

Elever har flere ganger rapportert heim at det ofte er biltrafikk på veien. Skilting viser at det ikke er tillatt, likevel forekommer det. Vi ber derfor om at det blir satt opp en fysisk hindring, for eksempel ved Røra Gjenbrukstorg (fyllplassen). Det ser dessverre ut til at det er nødvendig for å få slutt på ulovlig trafikk på det som skal være en trafikkfri vei for barn og unge.

Strekningen som det er påkrevet at det blir gjort noe med (asfaltert), er på ca 800 m, fra gjenbrukstorget helt ned til Osbekken. I tillegg håper vi at kommunen kan sette opp lyspunkter på hele strekningen fra skolen ned til Osbekken. Hvor mange punkter som er nødvendig på den strekningen, og kostnadene med å sette dem opp, kan kanskje teknisk avdeling i kommunen beregne.

Et annet moment vil ønske å ta med er at veien fra jernbaneundergangen og opp til bakken i Hellemshaugan er mørklagt. Det har den vært siden E6 utbygginga i 2004-2005. På denne vegstrekningen er det både bil og fotgjengertrafikk av barn helt ned i 6-årsalderen og i mørketida kan dette skape trafikkfarlige situasjoner

Vi håper på en velvillig behandling av denne henvendelsen

Med vennlig hilsen,



Anders Røflo

Leder FAU/Røra skole

Utøy Grendelag
V/ Kjerstin Heggdal Grimstad
Utøyvegen 665
7670 Inderøy

Inderøy kommune:

- Administrasjonen, ved Pål Gauteplass
- Politikerne i Hovedutvalg Natur

7670 Inderøy

Inderøy, 29. oktober 2008

GANG- OG SYKKELVEI PÅ UTØYA

Dette brevet er et svar på brev av 14. oktober 2008 fra Inderøy kommune, ved arealplanlegger Pål Gauteplass, med ønsker om innspill til kommunens trafikksikkerhetsplan 2010-2014.

Jeg viser til brev av 3. desember 2007 og 6. februar 2008 i sammenheng med forrige høringsrunde (vedlegg 1 og 2). Etter den høringsrunden foretok Hovedutvalg Natur i Inderøy kommune 11. februar 2008 en prioritering som satte gang- og sykkelvei fra Kvistadbakkan-Tømte på rangeringsplass nr. 3, fra Tømte-Øynheim på plass nr. 4 og fra Utøy skole-Næssplassen på plass nr. 5.

I kommunestyremøte 3. mars 2008 beslutter kommunestyret at saken skal utsettes til høsten. Nå er det høst og Hovedutvalg Natur får igjen saken på bordet. Nå er imidlertid den vedtatte listen fra 11. februar fjernet, og erstattet med lista den "gamle" lista satt opp av rådmannen i Inderøy kommune, der Utøyas tre strekninger med sterkt behov for gang- og sykkelvei er rykket tilbake til 3., 5. og 8. plass.

De viktigste argumentene for å flytte strekningene på Utøya oppover i rangeringen igjen, står i de forrige brevene (se vedleggene). La oss bare sette fokus på disse punktene:

- Etter at Skarnsundbrua ble gratis å passere har tungtrafikken økt formidabelt. Noen snakker om 20 %, noen om mer. Vi stiller oss undrende til tallene i trafikktellingene som legges til grunn for beslutningen. Vi har forsøkt å komme i kontakt med rette person på Vegvesnet men han er bortreist denne uka. Innen mandag 3. november har vi derfor ikke klart å få klarhet i om disse tallene stammer fra før eller etter at brua ble gratis. Det er ganske avgjørende og må være i politikernes interesse å få klarhet i før den endelige beslutningen tas!! Det som i alle fall er sikkert er at trafikken har økt, og at det er tungtrafikken som har økt mest. Det har stor innvirkning på trafikk-sikkerheten for de myke trafikantene langs strekningen!
- Langs begge strekningene er det i dag 80 km sone langs skolevei der ungene ikke har annet alternativ enn fylkesvegen.
- Allerede i plan for 1980-1989 og 1993-1999 stod strekningen fra Kvamsskogen til Coop Marked Utøy i kommunens prioriterte lister. Nå er det på tide å prioritere denne viktige delen av Inderøya mht. trafikk-sikkerhet!
- Det bygges i vår lille bygd, og flere skoleunger kommer til langs de trafikkfarlige strekningene. Trygg skolevei vil legge til rette for mer boligbygging, stigning i befolkningstall, sikring av butikk, skole og barnehage. I tillegg sikres mer

skatteinntekter til kommunen. Dette har viktige ringvirkninger i bygda vår og kommunen vår!

Utøy Grendelag har som mål å representere bygdens interesser, og dermed også kommunens interesser. Vi ønsker å bidra til utvikling av kommunen vår. Vi håper derfor på et konstruktivt samarbeid for å dra i havn en best mulig løsning i forhold til kommunens trafiksikkerhetsplan 2010-2014, noe som innbefatter at Utøya igjen prioriteres på 3., 4. og 5. plass i kommunens prioriteringsliste for gang- og sykkelveier.

Mvh

Kjerstin Heggdal Grimstad
Leder Utøy Grendelag

2 vedlegg

Vedlegg 2
Tidligeve innspill

Inderøy Kommune
7670 Inderøy

INDERØY KOMMUNE	
NÆRINGS- OG EIENDOMSAVD.	
Saksbeh. <u>PAG</u>	Kopi _____
03 MARS 2008	
Emnekode <u>560</u>	_____
Obj.kode _____	_____
Arkivsaksnr. <u>07/01254-010</u>	_____

Utøy 27.02.08

Innspill til prioriteringsliste for større veiprosjekter i Inderøy kommune.

Hovedutvalg Natur ønsker innspill til sin foreslåtte prioriteringsliste for større veiprojekt i kommunen.

Jætåsen vel representerer 23 husstander ved Utøy skole og ønsker å komme med følgende innspill før saken sluttbehandles 3. mars.

På Utøy merker vi at det er stor tungtrafikk som passerer langs rv.755. Tømmertransport og transport av slakteavfall. Kan vel si at det er en del "maniske" sjåførere blant disse- i hvert fall er det stor fart og "vindsug". Disse passerer også især skolevei for barneskole på Straumen og Røra.

Om ÅDT ikke er høy forbi Utøy skole er det en stor prosent av tungtrafikk til og fra Mosviksida. Dette tilsier utrygge trafikkforhold for myke trafikanter.

På Utøy som i andre grender i kommunen, er skolen et område der barn er og skal ferdes til, både i skoletid og til andre aktiviteter utenom skoletid.

Jætåsen vel mener at å ta utgangspunkt i utbygging av gang- og sykkelvei fra disse skoler er et trygt valg. Og især bør utbygging langs rv. 755 prioriteres, men ser også behovet for utbygging rundt Sakshaug skole.

Derfor foreslår vi følgende endring i prioriteringsliste:

1. Uendret
2. Gang- sykkelvei Utøy skole – Næssplassen
3. Gang- sykkelvei Røra idrettsbane – Grandmarka
4. Gang- sykkelvei Tømte - Øynheim
5. Gang- sykkelvei Lyngstad skole - Kjerknesvågen
6. Gang- sykkelvei Kvistadbakkan – Tømte
7. Gang- sykkelvei Lyngstad skole – Loavegen
8. Småland - Stornes
9. Gang- sykkelvei Li prestegård – avkj. Verdal Ytre
10. Gang- sykkelvei Trøakorsen - Skjemstadaunet

Mvh

Rune Johnsen
For styret Jætåsen vel

FAU-Sandvollan skole
7670 Inderøy

Inderøy kommune
v/ Pål Gauteplass
7670 Inderøy

INDERØY KOMMUNE	
NÆRINGS- OG EIENDOMSAVD.	
Saksbeh. <u>PAG</u>	Kopi _____
03 MARS 2008	
Emnekode <u>560</u>	
Obj.kode _____	
Arkivsaksnr. <u>07/01254-009</u>	

Sandvollan 27.02.08

UTTALELSE TIL PRIORITERINGSLISTE FOR STØRRE VEGPROSJEKTER I INDERØY KOMMUNE I FORBINDELSE MED NASJONAL TRANSPORTPLAN 2010-2019.

FAU- Sandvollan skole behandlet denne saken i møte 26.02.08, og vi ber om at gang/sykkelveg langs følgende vegstrekninger også tas med i prioriteringslisten:

- R.v.761 Gangstadkorsen – kommunegrensen
- R.v 761 Sandvollan skole – Hømmeldalen

Vi mener disse strekningene er viktige og prioritere, på lik linje med F.v. 229 Småland – Stormesøra, som vi er fornøyde med at er med på prioriteringslisten.

Vi ser også at Hovedutvalg Natur i møte 11.02.08 har vedtatt at strekningen Korsen – Krogs skal prioriteres i henhold til standard. Vi ber om at kommunen i tillegg ser på denne vegstrekningen med tanke på gang/sykkelveg, da dette også er skolevegen til flere av våre barn, og det er stor trafikk her i forhold til standard (vegbredde/dekke, ingen belysning og uoversiktlige punkter).

Med vennlig hilsen
Jorunn Hongshagen
leder FAU-Sandvollan skole

Politikerne i Inderøy kommune

FAU Utøy skole
Rektor ved Utøy skole, Bjørg H. Olsrud
Utøy Grendelag
Trafikksikkerhetsutvalget ved Utøy skole

INDERØY KOMMUNE	
NÆRINGS- OG EIENDOMSÅVD.	
Saksber.	PAG Kopi
03 MARS 2008	
Emnekode	560
Obj.kode	Utøy, 27. februar 2008
Arkivsaksnr.	07/01254-008

TRAFIKKSIKKERHET FOR MJUKE TRAFIKANTER PÅ UTØYA

Vi viser til etterspørsel fra Hovedutvalg Natur om innspill til prioriteringslisten for større vegprosjekter innen kommunen i sammenheng med revidering av Nasjonal Transportplan for 2009-2019.

Av sakspapirene ser vi at Hovedutvalg Natur enstemmig har valgt å endre på opprinnelig prioritering, med det til følge at gang- og sykkelvei fra Kvistadbakkan til Næssplassen nå står samlet på 3., 4. og 5. plass.

Gang- og sykkelveg legger til rette for en trygg skoleveg, gir ungene rom for fysisk aktivitet, frisk luft og styrking av sine sosiale nettverk i for- og etterkant av skoledagen. På bakgrunn av dette setter vi pris på at Inderøy kommune så tydelig prioriterer trafikksikkerhet i form av gang- og sykkelvei foran større vegomlegginger.

Ut fra følgende forhold stiller vi likevel spørsmål om gang- og sykkelvei fra Kvistadbakkan til Næssplassen bør prioriteres enda høyere:

- Stor økning i trafikk tetthet langs riksveg 755 etter at Skarnsundbrua ble gratis i mai 2007, spesielt av tungtrafikk (Ny trafikk telling bør foretas!)
- 80-km fartsgrense langs deler av strekket
- Stor trafikkfare på deler av strekket (f.eks. Tømmerbilen som rev av autovernet ved Lursvingen 13. februar 2008).

I brev av 03.12.07 og 06.02.08 til politikerne i Inderøy kommune har vi også trukket fram argumenter for gang- og sykkelvei på denne strekningen ut over at det gir trygg skoleveg:

- Mer fysisk aktivitet til bygdens befolkning ved at det blir et reelt alternativ å bruke sykkel både for store og små og økte muligheter for sykkel turisme i kommunen
- Muliggjør miljøvennlige valg
- Bedre tilrettelagt for spredt boligbygging på Utøya, bl.a. hos Geir Jørstad, Leif Hjulstad og ved Næssplassen, noe som vil gi økte innbyggertall og dermed sikring av butikk, skole og barnehage i grenda

Vi håper det nå legges til rette for at Inderøy kommune raskt får en slik lang sammenhengende gang- og sykkelvei langs riksveg 755, noe som vil bidra til økt tilgjengelighet til og fra Utøya for mjuke trafikanter i framtida.

FAU Utøy skole

Therese Anzjøn Slapgaard

Utøy Grendelag

Kjerstin Heggdal Grimstad

Rektor Utøy Skole

Bjørg H. Olsrud

Trafikksikkerhetsutvalget ved
Utøy skole

Atle Næss

Politikerne i Inderøy kommune

FAU Utøy skole
Rektor ved Utøy skole, Bjørg H. Olsrud
Utøy Grendelag
Trafikksikkerhetsutvalget ved Utøy skole

INDERØY KOMMUNE	
NERINGS- OG EIENDOMSAVD.	
Saksbeh.	PAG Kopi _____
18 feb. 2008	
Emnekode	500
Obj.kode	
Arkivsaksnr.	07/01254-004

Utøy, 6. februar 2008

TRAFIKKSIKKERHET FOR MJUKE TRAFIKANTER PÅ UTØYA

I det arbeidet med Inderøy kommunes bidrag til Nasjonal Transportplan 2009-2019 er i sluttfasen og skal behandles i Komité Natur mandag 11. februar, ønsker vi å komme med noen innspill sett fra Utøyas perspektiv. Vi konstaterer at arbeidsgruppen som har arbeidet med saken har rangert skoleveien fra Næssplassen til Utøy skole og fra Tømte til Coop Marked Utøy på hhv. 5. og 8. plass. Dette er en rangering vi er lite fornøyd med, og det av flere årsaker:

- Skarnsundbrua ble gratis å passere i mai 2007. Trafikken har økt betraktelig etter det, og det er spesielt tungtrafikken som øker. Dette er den trafikken som gjør det mest ubehagelig å ferdes langs veien som mjuk trafikant, da dragsuget fra disse store kjøretøyene gir ungene en følelse av å bli sugd med.
- Det er delvis 80 km fartssone langs Riksveg 755.
- Strekket fra Kvamsskogen til Coop Marked Utøy stod på kommunens prioriterte lister for utbygging allerede på planen for 1980-1989. Dette stod gjentatt i "Handlingsplan for gjennomføring av "Aksjon skoleveg"-tiltak 1993-1999. I "Handlingsplan for trafikksikkerhetsarbeid 2002-2006" er imidlertid Utøya helt tatt ut av planene for kommunen. Denne vinglingen synes lite forståelig.
- Det bør være en viss rettferdig deling av godene mellom grendene i kommunen. Siden gang- og sykkelveien fra Coop Marked Utøy til Utøy skole ble bygd på begynnelsen av 1990-tallet har det ikke skjedd noe i forhold til gang- og sykkelvei her på Utøya. På Sakshaug ble det i fjor ferdigstilt en gang- og sykkelvei fra Kvistadbakkan til sentrum selv om det der er fullt mulig å ta veien over forbi Sakshaug gamle kirke, for på den måten helt unngå å komme inn på riksveg 755.

Disse punktene tatt i betraktning ønsker vi nå at kommunen viser vilje til å satse på Utøya, og at det i tillegg satses helhetlig, slik at hele strekket fra Skarnsundbrua helt fram til Kvistadbakkan prioriteres sammenhengende. En hel trase fra Skarnsundbrua til Straumen vil i tillegg til trygg skolevei gi en hel del positive ringvirkninger:

- Mer fysisk aktivitet til bygdens befolkning ved at det blir et reelt alternativ å bruke sykkelen både for store og små
- Muliggjør miljøvennlige valg
- Økte muligheter for sykkelturnisme i kommunen
- Bedre tilrettelagt for spredt boligbygging på Utøya, bl.a. hos Geir Jørstad, Leif Hjulstad og ved Næssplassen, noe som vil gi økte innbyggertall og dermed sikring av butikk, skole og barnehage.

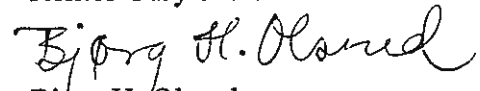
Vi vet at Inderøy kommune konkurrerer med de andre kommunene i Nord-Trøndelag fylke om midlene til denne satsningen, og at Nord-Trøndelag fylke igjen konkurrerer med de andre fylkene i landet om midlene som skal fordeles. Vi ønsker derfor gjerne å være med og bidra til at kommunen vår skal få mest mulig gjennomslag for sine planer på kortest mulig tid. Gjennom kreativt samarbeid kan vi nå lenger raskere!

Med mål om at det raskest mulig skal bli trygt å ferdes som mjuk trafikant på Utøya:

FAU Utøy skole


Therese Anzjøn Slapgaard


Rektor Utøy skole


Bjørg H. Olsrud

Utøy Grendelag


Kjerstin Heggdal Grimstad

Trafikksikkerhetsutvalget ved
Utøy skole


Nina Fossum

Beboerne langs riksvei755
Utøyveien

INDEFØY KOMMUNE
Eie

567,1
03/00615-5
Ref. Natur

✓

side1
01.02.04

Ordfører i Inderøy
Inderøy kommune
7670 Inderøy

ØNSKE OM GANG- OG SYKKELVEI OG FRI SKOLESKYSS

Vi prøver nå å komme med et ønske til deg som ordfører. Vi har hatt noen runder med Statens Vegvesen og Inderøy kommune ved Govassmark. Men etter at Arbeiderpartiet nå fikk ordføreren i Inderøy håper vi du og dine partikolleger kan slå et slag sammen med oss. Dere har jo i programmet vi fikk utdelt i høst bl.a. utbygging av gang- og sykkelveier som en av de gode sakene dere ønsker å fremme.

Vi som har hatt samtaler med de overnevnte institusjonene er klar over at vi kjemper med mange som har det samme ønske som oss. Poenget er at Inderøy kommune har riksvei 755 som nr.1 på prioriteringslista for trafiksikkerheten som statens vegvesen følger.

Det som er problemet er at veien fra Straumen til Vangshylla er smal og uoversiktlig og hvis vi lar bilen stå og skal ferdes etter veien er det med livet som innsats.

Hvis vi regner fra Tømte til Kvistabakken er det pr. i dag 54 barn, noe som har kommet av et generasjonsskifte på strekningen. Disse barna må gå eller sykle langs veien hvis de skal møte kamerater, noe som alle barn absolutt bør få anledning til utenom det organiserte tilbudene. Vi har ingen barn å miste, vi ønsker oss flere.

Det er spesielt vanskelig i svingene ved Hjulset, Volan og Lursvingen da det er så smalt og uoversiktlig at vi ikke tør gå i innersving, særlig når vi har med våre barn. Dermed må vi krysse veien og gå på gal side, noe som kan føre til farlige situasjoner. Dette fører også til feil trafikkopplæring av barna. Samtidig mangler veien veiskulder, kvitstripa ligger nesten i grøfta enkelte steder.

På strekningen er det også 80 sone, som dessverre mange drar med seg igjennom hele 80 sonen. Statens Vegvesen hadde i mai 2003 en trafikkmåling på strekningen som viste at trafikk tettheten er meget høy hele 2400 biler i døgnet.

Når det gjelder hastigheten viste målingen en snitthastighet på 60km/t noe som er alt for høyt da saktegående kjøretøy som traktorer og moped er med i målingen. Mengden tungtrafikk har økt betraktelig etter at Skarnsundbrua kom.

Riksvei 755 er som kjent skolevei for mange barn men ingen trygg skolevei, noe som gjør at barna har fri skoleskyss til og med fjerde klasse og det bør de få til de er ferdige med grunnskolen. Ingen forsvarlig foreldre sender sine barn etter en så trafikkert vei fra 9-10 års alderen. Skal de gå til skolen må de gå hjemmefra ved 0730-0800 for å nå frem til skolen kl 0900 og da er det som kjent mørkt her på denne tiden av året. Og som du kan se ut i fra målingen er det mellom kl 1500-1600 gjennomsnittelig hele 265 biler og da barna er på tur hjem Dette er ikke særlig trafiksikkert!

Vi har som krav at noe må gjøres, som strakstiltak fri skoleskyss og så raskt som mulig få satt i gang arbeid med gang/sykkelvei for å trygge situasjonen langs veien for alle gående og sykkende. Vi som foreldre mener at våre barn i utgangspunkte har godt av å gå og røre seg, men vi tørr ikke. Som skrevet tidligere ingen å miste.

Nå håper vi at du og resten av kommunestyret hjelper oss og ikke legger oss i arkivet.

Hilsen små og store beboere langs riksvei 755 Utøyveien.

Ngål Gran
 Gondre Gran
 Numa Tjæder
 Ola Tjæder
 Tia Tjæder Gran
 Mette Moset Kjesbu
 Tore Moset Kjesbu
 Sindre Moset Kjesbu
 Vegard Moset Kjesbu
 Nina Fossum
 TOMIVAR F. WINLE
 Stine F. Winje
 Ole Morten Winje
 Siv-Janne Hjulstad
 Simen Jagdeep Hjulstad
 Line Alishan Hjulstad
 Ola Hjulstad
 Anine Fossum
 JULIA FOSSUM
 Anette Fossum
 Birgit C. Vie
 ANDREAS V.M
 MORTEN V.M
 MARI

Marit Fossum Fjerstad
 Christa Fossum Fjerstad
 Tom-Jen Fjerstad
 Daniel Fossum Fjerstad
 Torquinn Lystad
 Jørgen Lystad Løveng
 Jonas Lystad Løveng
 Jon Bjørn Madse
 Børge Vang Madse
 Fanne Vang
 Gunhild Madse
 Nils Ole Madse
 Teje Solberg
 Gretha M. Solberg
 Anette M. Solberg
 Tom M. Solberg
 Hilde Holmen
 Charlotte W. Mollan
 Alexander H Mollan
 Ann-Kristin Holmen
 Thomas Holmen
 Roderic Holmen
 Renate G. Brønstad

Allen Gokås
Kristin Holm Sundnes
Anne Sundnes
Kristina Sundnes
Oystein Sundnes.

Elin Bragstad

Lisbeth Sørli
Oyvind Bragstad

MARTIN BRAGSTAD

Katrine Bragstad.

Astrid Indgjerd

Per Odinn Iglebekk

Anita F Sündli
Ove Endre Sündli
Emil Sündli

Tim ~~one~~ Sündli

Tore Sandvik

Elisabeth Hammer

Bert Slættes Anne

Sara Anne

Sven Magne Anne

ANNE ANNE
KAREN ANNE

+ Anne Karen Harberg
Jan Ove Harberg

Tine

Petter

Robin

Brynhild J. Vaadal

Bon Einar Vaadal

Hne Karoline Vaadal

Heiv Odun Vaadal

Brend Espen Vaadal

Geir Jegtvolden

May Helen Jegtvolden

Hinde Jegtvolden

Jørgen Jegtvolden

Main Jegtvolden

Sissel Staurav

Per Rotvold.

Mari Rotvold

KAMILLA ROTVOLD

LISE ROTVOLD