



Etne kommune

BUDSJETT 2017

ØKONOMIPLAN 2017 - 2020


TALDEL DRIFT



Budsjett 2017, Økonomiplan 17-20

Rådmannen sitt framlegg, Driftsbudsjett (V:22)


	Regnskap 2015	Budsjett 2016	ØP17-20 Råd 2017/V:22	ØP17-20 Råd 2018/V:22	ØP17-20 Råd 2019/V:22	ØP17-20 Råd 2020/V:22
Ansvar: 1000 RÅDMANN						
Teneste: 1000 POLITISKE UTVAL						
10 LØN	2.782.301	2.225.907	2.289.137	2.289.137	2.289.137	2.289.137
11 KJØP AV VARER/TJ. SOM INNGÅR I K-TJ.PROD	573.009	329.040	329.040	329.040	329.040	329.040
12 KJØP AV VARER/TJ. SOM INNGÅR I K-TJ.PROD	125.469	0	0	0	0	0
13 KJØP AV VARER/TJ. SOM ERSTATTER K-TJ.PRO	33	0	0	0	0	0
14 OVERFØRINGAR	157.601	138.663	163.663	163.663	163.663	163.663
Sum utgifter	3.638.412	2.693.610	2.781.840	2.781.840	2.781.840	2.781.840
16 SALSINNTEKTER	-150	0	0	0	0	0
17 REFUSJONAR	-81.101	-13.663	-13.663	-13.663	-13.663	-13.663
19 FINANSINNT. OG	-5.000	0	0	0	0	0
Sum inntekter	-86.251	-13.663	-13.663	-13.663	-13.663	-13.663
Sum teneste: 1000 POLITISKE UTVAL	3.552.162	2.679.947	2.768.177	2.768.177	2.768.177	2.768.177
Teneste: 1001 VAL						
10 LØN	1.942	0	0	0	0	0
11 KJØP AV VARER/TJ. SOM INNGÅR I K-TJ.PROD	1.442	0	0	0	0	0
Sum utgifter	3.384	0	0	0	0	0
Sum teneste: 1001 VAL	3.384	0	0	0	0	0
Teneste: 1200 ADMINISTRASJON						
10 LØN	2.080.683	2.363.000	2.300.000	2.300.000	2.300.000	2.300.000
11 KJØP AV VARER/TJ. SOM INNGÅR I K-TJ.PROD	211.227	47.340	47.340	47.340	47.340	47.340
12 KJØP AV VARER/TJ. SOM INNGÅR I K-TJ.PROD	490.126	0	0	0	0	0
13 KJØP AV VARER/TJ. SOM ERSTATTER K-TJ.PRO	8.206	0	0	0	0	0
14 OVERFØRINGAR	146.450	3.119	3.119	3.119	3.119	3.119
Sum utgifter	2.936.693	2.413.459	2.350.459	2.350.459	2.350.459	2.350.459
17 REFUSJONAR	-206.226	-3.119	-3.119	-3.119	-3.119	-3.119
Sum inntekter	-206.226	-3.119	-3.119	-3.119	-3.119	-3.119
Sum teneste: 1200 ADMINISTRASJON	2.730.466	2.410.340	2.347.340	2.347.340	2.347.340	2.347.340



Budsjett 2017, Økonomiplan 17-20

Rådmannen sitt framlegg, Driftsbudsjett (V:22)


	Regnskap 2015	Budsjett 2016	ØP17-20 Råd 2017/V:22	ØP17-20 Råd 2018/V:22	ØP17-20 Råd 2019/V:22	ØP17-20 Råd 2020/V:22
Teneste: 1201 OPPLÆRING						
11 KJØP AV VARER/TJ. SOM INNGÅR I K-TJ.PROD	6.000	228.388	228.388	228.388	228.388	228.388
14 OVERFØRINGAR	0	57.097	57.097	57.097	57.097	57.097
Sum utgifter	6.000	285.485	285.485	285.485	285.485	285.485
17 REFUSJONAR	-67.402	-57.097	-57.097	-57.097	-57.097	-57.097
Sum inntekter	-67.402	-57.097	-57.097	-57.097	-57.097	-57.097
Sum teneste: 1201 OPPLÆRING	-61.402	228.388	228.388	228.388	228.388	228.388
Teneste: 1202 HOVUDTILLITSVALGT						
10 LØN	1.010.559	846.000	876.000	876.000	876.000	876.000
11 KJØP AV VARER/TJ. SOM INNGÅR I K-TJ.PROD	3.994	0	0	0	0	0
13 KJØP AV VARER/TJ. SOM ERSTATTER K-TJ.PRO	117	0	0	0	0	0
14 OVERFØRINGAR	87	0	0	0	0	0
Sum utgifter	1.014.757	846.000	876.000	876.000	876.000	876.000
17 REFUSJONAR	-34.416	-120.000	-120.000	-120.000	-120.000	-120.000
Sum inntekter	-34.416	-120.000	-120.000	-120.000	-120.000	-120.000
Sum teneste: 1202 HOVUDTILLITSVALGT	980.341	726.000	756.000	756.000	756.000	756.000
Teneste: 1205 VELFERDSTILTAK						
11 KJØP AV VARER/TJ. SOM INNGÅR I K-TJ.PROD	17.411	0	0	0	0	0
14 OVERFØRINGAR	4.158	0	0	0	0	0
Sum utgifter	21.570	0	0	0	0	0
17 REFUSJONAR	-4.158	0	0	0	0	0
Sum inntekter	-4.158	0	0	0	0	0
Sum teneste: 1205 VELFERDSTILTAK	17.411	0	0	0	0	0
Teneste: 1206 FELLES ADMINISTRASJONSUTGIFTER						
11 KJØP AV VARER/TJ. SOM INNGÅR I K-TJ.PROD	781.421	817.320	817.320	817.320	817.320	817.320
12 KJØP AV VARER/TJ. SOM INNGÅR I K-TJ.PROD	167.795	296.595	296.595	296.595	296.595	296.595
13 KJØP AV VARER/TJ. SOM ERSTATTER K-TJ.PRO	116.665	28.000	28.000	28.000	28.000	28.000



Budsjett 2017, Økonomiplan 17-20

Rådmannen sitt framlegg, Driftsbudsjett (V:22)


	Regnskap 2015	Budsjett 2016	ØP17-20 Råd 2017/V:22	ØP17-20 Råd 2018/V:22	ØP17-20 Råd 2019/V:22	ØP17-20 Råd 2020/V:22
14 OVERFØRINGAR	176.529	155.465	155.465	155.465	155.465	155.465
15 FINANSUTG./-TRANSAKSJONAR	450	0	0	0	0	0
Sum utgifter	1.242.860	1.297.380	1.297.380	1.297.380	1.297.380	1.297.380
16 SALSINNTEKTER	-74.282	-20.000	-20.000	-20.000	-20.000	-20.000
17 REFUSJONAR	-187.780	-155.465	-155.465	-155.465	-155.465	-155.465
Sum inntekter	-262.062	-175.465	-175.465	-175.465	-175.465	-175.465
Sum teneste: 1206 FELLESE ADMINISTRASJONSUTGIFTER	980.799	1.121.915	1.121.915	1.121.915	1.121.915	1.121.915
Teneste: 1208 VARIABLE ADMINISTRASJONSUTGIFTER						
10 LØN	0	-600.000	-500.000	-500.000	-500.000	-500.000
11 KJØP AV VARER/TJ. SOM INNGÅR I K-TJ.PROD	150	250.000	250.000	250.000	250.000	250.000
14 OVERFØRINGAR	38	6.060.000	5.060.000	5.210.000	5.210.000	5.210.000
15 FINANSUTG./-TRANSAKSJONAR	222.500	0	0	0	0	0
Sum utgifter	222.688	5.710.000	4.810.000	4.960.000	4.960.000	4.960.000
17 REFUSJONAR	-38	-100.000	-100.000	-100.000	-100.000	-100.000
Sum inntekter	-38	-100.000	-100.000	-100.000	-100.000	-100.000
Sum teneste: 1208 VARIABLE ADMINISTRASJONSUTGIFTER	222.650	5.610.000	4.710.000	4.860.000	4.860.000	4.860.000
Teneste: 1210 EIGEDOMSFORVALTNING						
11 KJØP AV VARER/TJ. SOM INNGÅR I K-TJ.PROD	4.300	0	0	0	0	0
Sum utgifter	4.300	0	0	0	0	0
Sum teneste: 1210 EIGEDOMSFORVALTNING	4.300	0	0	0	0	0
Teneste: 1700 PREMIEAVVIK						
10 LØN	1.454.118	0	0	0	0	0
15 FINANSUTG./-TRANSAKSJONAR	740.247	0	0	0	0	0
Sum utgifter	2.194.365	0	0	0	0	0
19 FINANSINNT. OG	-2.194.365	0	0	0	0	0
Sum inntekter	-2.194.365	0	0	0	0	0



Budsjett 2017, Økonomiplan 17-20

Rådmannen sitt framlegg, Driftsbudsjett (V:22)

	Regnskap 2015	Budsjett 2016	ØP17-20 Råd 2017/V:22	ØP17-20 Råd 2018/V:22	ØP17-20 Råd 2019/V:22	ØP17-20 Råd 2020/V:22
Sum teneste: 1700 PREMIEAVVIK	0	0	0	0	0	0
Teneste: 1710 AMORT. AV TIDL.ÅRS PREMIEAVVIK						
10 LØN	2.526.245	0	0	0	0	0
15 FINANSUTG./-TRANSAKSJONAR	789.594	0	0	0	0	0
Sum utgifter	3.315.839	0	0	0	0	0
19 FINANSINNT. OG	-3.315.839	0	0	0	0	0
Sum inntekter	-3.315.839	0	0	0	0	0
Sum teneste: 1710 AMORT. AV TIDL.ÅRS PREMIEAVVIK	0	0	0	0	0	0
Teneste: 1720 PENSJON						
10 LØN	-96.979	0	0	0	0	0
13 KJØP AV VARER/TJ. SOM ERSTATTER K-TJ.PRO	1.124	0	0	0	0	0
15 FINANSUTG./-TRANSAKSJONAR	784.772	0	0	0	0	0
Sum utgifter	688.917	0	0	0	0	0
Sum teneste: 1720 PENSJON	688.917	0	0	0	0	0
Teneste: 1730 BRUK AV PREMIEFOND						
10 LØN	-5.938.477	0	0	0	0	0
15 FINANSUTG./-TRANSAKSJONAR	5.250.684	0	0	0	0	0
Sum utgifter	-687.793	0	0	0	0	0
Sum teneste: 1730 BRUK AV PREMIEFOND	-687.793	0	0	0	0	0
Teneste: 1800 DIVERSE TILFELDIGE FELLESUTGIFTER/INNTEK						
11 KJØP AV VARER/TJ. SOM INNGÅR I K-TJ.PROD	0	36.518	36.518	36.518	36.518	36.518
13 KJØP AV VARER/TJ. SOM ERSTATTER K-TJ.PRO	64.216	0	0	0	0	0
Sum utgifter	64.216	36.518	36.518	36.518	36.518	36.518
Sum teneste: 1800 DIVERSE TILFELDIGE FELLESUTGIFTER/INNTEK	64.216	36.518	36.518	36.518	36.518	36.518
Teneste: 1801 ELDRERÅDET						
10 LØN	0	39.033	52.087	52.087	52.087	52.087



Budsjett 2017, Økonomiplan 17-20

Rådmannen sitt framlegg, Driftsbudsjett (V:22)

	Regnskap 2015	Budsjett 2016	ØP17-20 Råd 2017/V:22	ØP17-20 Råd 2018/V:22	ØP17-20 Råd 2019/V:22	ØP17-20 Råd 2020/V:22
11 KJØP AV VARER/TJ. SOM INNGÅR I K-TJ.PROD	60.393	34.556	34.556	34.556	34.556	34.556
14 OVERFØRINGAR	365	14.851	14.851	14.851	14.851	14.851
Sum utgifter	60.758	88.440	101.494	101.494	101.494	101.494
17 REFUSJONAR	-365	-2.944	-2.944	-2.944	-2.944	-2.944
18 OVERFØRINGAR	-8.000	0	0	0	0	0
Sum inntekter	-8.365	-2.944	-2.944	-2.944	-2.944	-2.944
Sum teneste: 1801 ELDRERÅDET	52.393	85.496	98.550	98.550	98.550	98.550
Teneste: 1803 OVERFORMYNDERIET						
10 LØN	2.748	0	0	0	0	0
11 KJØP AV VARER/TJ. SOM INNGÅR I K-TJ.PROD	1.377	0	0	0	0	0
Sum utgifter	4.125	0	0	0	0	0
Sum teneste: 1803 OVERFORMYNDERIET	4.125	0	0	0	0	0
Teneste: 1804 HOVEDVERNEOMBOD/ARBEIDSMILJØUTVALET						
10 LØN	18.020	0	0	0	0	0
Sum utgifter	18.020	0	0	0	0	0
Sum teneste: 1804 HOVEDVERNEOMBOD/ARBEIDSMILJØUTVALET	18.020	0	0	0	0	0
Teneste: 1806 LÆRLINGAR						
10 LØN	0	1.121.419	1.086.327	1.086.327	1.086.327	1.086.327
Sum utgifter	0	1.121.419	1.086.327	1.086.327	1.086.327	1.086.327
17 REFUSJONAR	0	-207.300	-207.300	-207.300	-207.300	-207.300
Sum inntekter	0	-207.300	-207.300	-207.300	-207.300	-207.300
Sum teneste: 1806 LÆRLINGAR	0	914.119	879.027	879.027	879.027	879.027
Teneste: 1807 AFP - EIGENANDEL						
10 LØN	0	467.602	480.227	480.227	480.227	480.227
Sum utgifter	0	467.602	480.227	480.227	480.227	480.227



Budsjett 2017, Økonomiplan 17-20

Rådmannen sitt framlegg, Driftsbudsjett (V:22)

	Regnskap 2015	Budsjett 2016	ØP17-20 Råd 2017/V:22	ØP17-20 Råd 2018/V:22	ØP17-20 Råd 2019/V:22	ØP17-20 Råd 2020/V:22
Sum teneste: 1807 AFP - EIGENANDEL	0	467.602	480.227	480.227	480.227	480.227
Teneste: 1808 BARNAS KOMMUNESTYRE						
14 OVERFØRINGAR	0	50.000	50.000	50.000	50.000	50.000
Sum utgifter	0	50.000	50.000	50.000	50.000	50.000
Sum teneste: 1808 BARNAS KOMMUNESTYRE	0	50.000	50.000	50.000	50.000	50.000
Teneste: 2010 BARNEHAGETILBOD ORD.						
11 KJØP AV VARER/TJ. SOM INNGÅR I K-TJ.PROD	205	44.400	44.400	44.400	44.400	44.400
13 KJØP AV VARER/TJ. SOM ERSTATTER K-TJ.PRO	9.741.206	10.000.000	10.250.000	10.250.000	10.250.000	10.250.000
14 OVERFØRINGAR	0	350.000	325.000	325.000	325.000	325.000
15 FINANSUTG./-TRANSAKSJONAR	56.004	0	0	0	0	0
Sum utgifter	9.797.415	10.394.400	10.619.400	10.619.400	10.619.400	10.619.400
17 REFUSJONAR	-132.000	0	0	0	0	0
18 OVERFØRINGAR	-52.004	-33.295	-33.295	-33.295	-33.295	-33.295
Sum inntekter	-184.004	-33.295	-33.295	-33.295	-33.295	-33.295
Sum teneste: 2010 BARNEHAGETILBOD ORD.	9.613.411	10.361.105	10.586.105	10.586.105	10.586.105	10.586.105
Teneste: 2011 PEDAGOGISK KONSULENT FØRSKULE						
10 LØN	103.972	152.000	156.000	156.000	156.000	156.000
11 KJØP AV VARER/TJ. SOM INNGÅR I K-TJ.PROD	167.055	0	0	0	0	0
12 KJØP AV VARER/TJ. SOM INNGÅR I K-TJ.PROD	338	0	0	0	0	0
13 KJØP AV VARER/TJ. SOM ERSTATTER K-TJ.PRO	5.988	0	0	0	0	0
14 OVERFØRINGAR	38.727	0	0	0	0	0
Sum utgifter	316.080	152.000	156.000	156.000	156.000	156.000
17 REFUSJONAR	-38.727	0	0	0	0	0
19 FINANSINNT. OG	-121.600	0	0	0	0	0
Sum inntekter	-160.327	0	0	0	0	0
Sum teneste: 2011 PEDAGOGISK KONSULENT FØRSKULE	155.753	152.000	156.000	156.000	156.000	156.000
Teneste: 2021 BASISTILBOD GRUNNSKULE						



Budsjett 2017, Økonomiplan 17-20

Rådmannen sitt framlegg, Driftsbudsjett (V:22)


	Regnskap 2015	Budsjett 2016	ØP17-20 Råd 2017/V:22	ØP17-20 Råd 2018/V:22	ØP17-20 Råd 2019/V:22	ØP17-20 Råd 2020/V:22
10 LØN	79.421	132.000	0	0	0	0
11 KJØP AV VARER/TJ. SOM INNGÅR I K-TJ.PROD	14.438	0	0	0	0	0
12 KJØP AV VARER/TJ. SOM INNGÅR I K-TJ.PROD	507	0	0	0	0	0
13 KJØP AV VARER/TJ. SOM ERSTATTER K-TJ.PRO	29	0	0	0	0	0
14 OVERFØRINGAR	0	50.000	25.000	25.000	25.000	25.000
Sum utgifter	94.395	182.000	25.000	25.000	25.000	25.000
Sum teneste: 2021 BASISTILBOD GRUNNSKULE	94.395	182.000	25.000	25.000	25.000	25.000
Teneste: 2024 PEDAGOGISK SENTER						
10 LØN	420.154	1.100.181	1.132.547	1.132.547	1.132.547	1.132.547
11 KJØP AV VARER/TJ. SOM INNGÅR I K-TJ.PROD	271.396	88.923	136.923	148.923	148.923	148.923
12 KJØP AV VARER/TJ. SOM INNGÅR I K-TJ.PROD	4.753	0	0	0	0	0
13 KJØP AV VARER/TJ. SOM ERSTATTER K-TJ.PRO	1.248.266	1.558.751	1.759.115	1.481.343	1.172.707	942.328
14 OVERFØRINGAR	11.989	30.940	30.940	30.940	30.940	30.940
15 FINANSUTG./-TRANSAKSJONAR	58.660	0	0	0	0	0
Sum utgifter	2.015.219	2.778.795	3.059.525	2.793.753	2.485.117	2.254.738
17 REFUSJONAR	-29.189	-230.940	-230.940	-230.940	-230.940	-230.940
18 OVERFØRINGAR	-634.050	0	0	0	0	0
Sum inntekter	-663.239	-230.940	-230.940	-230.940	-230.940	-230.940
Sum teneste: 2024 PEDAGOGISK SENTER	1.351.980	2.547.855	2.828.585	2.562.813	2.254.177	2.023.798
Teneste: 2025 PPT (JFR. 2113 OG 2131)						
13 KJØP AV VARER/TJ. SOM ERSTATTER K-TJ.PRO	1.723.203	1.761.937	1.594.802	1.594.802	1.594.802	1.594.802
Sum utgifter	1.723.203	1.761.937	1.594.802	1.594.802	1.594.802	1.594.802
Sum teneste: 2025 PPT (JFR. 2113 OG 2131)	1.723.203	1.761.937	1.594.802	1.594.802	1.594.802	1.594.802
Teneste: 2026 DIAGNOSTISK OPPHALD KOMPETANSESENTER						
13 KJØP AV VARER/TJ. SOM ERSTATTER K-TJ.PRO	77.586	85.000	85.000	85.000	85.000	85.000
Sum utgifter	77.586	85.000	85.000	85.000	85.000	85.000
Sum teneste: 2026 DIAGNOSTISK OPPHALD KOMPETANSESENTER	77.586	85.000	85.000	85.000	85.000	85.000



Budsjett 2017, Økonomiplan 17-20

Rådmannen sitt framlegg, Driftsbudsjett (V:22)

	Regnskap 2015	Budsjett 2016	ØP17-20 Råd 2017/V:22	ØP17-20 Råd 2018/V:22	ØP17-20 Råd 2019/V:22	ØP17-20 Råd 2020/V:22
Teneste: 2112 STYRKA BARNEHAGETILBOD, DIVERSE						
10 LØN	1.671.253	1.845.000	1.935.000	1.935.000	1.935.000	1.935.000
11 KJØP AV VARER/TJ. SOM INNGÅR I K-TJ.PROD	105.741	0	0	0	0	0
12 KJØP AV VARER/TJ. SOM INNGÅR I K-TJ.PROD	5.073	0	0	0	0	0
13 KJØP AV VARER/TJ. SOM ERSTATTER K-TJ.PRO	556.197	225.000	225.000	225.000	225.000	225.000
14 OVERFØRINGAR	4.195	1.474.260	1.274.260	1.049.260	1.049.260	1.049.260
Sum utgifter	2.342.459	3.544.260	3.434.260	3.209.260	3.209.260	3.209.260
16 SALSINNTEKTER	-3.321	0	0	0	0	0
17 REFUSJONAR	-118.510	-24.500	-24.500	-24.500	-24.500	-24.500
18 OVERFØRINGAR	-78.877	0	0	0	0	0
Sum inntekter	-200.708	-24.500	-24.500	-24.500	-24.500	-24.500
Sum teneste: 2112 STYRKA BARNEHAGETILBOD, DIVERSE	2.141.751	3.519.760	3.409.760	3.184.760	3.184.760	3.184.760
Teneste: 2113 PPT (JFR 2025 OG 2131)						
13 KJØP AV VARER/TJ. SOM ERSTATTER K-TJ.PRO	82.496	82.496	82.496	82.496	82.496	82.496
Sum utgifter	82.496	82.496	82.496	82.496	82.496	82.496
Sum teneste: 2113 PPT (JFR 2025 OG 2131)	82.496	82.496	82.496	82.496	82.496	82.496
Teneste: 2131 PPT (JFR. 2025 OG 2113)						
13 KJØP AV VARER/TJ. SOM ERSTATTER K-TJ.PRO	98.567	98.567	98.567	98.567	98.567	98.567
Sum utgifter	98.567	98.567	98.567	98.567	98.567	98.567
Sum teneste: 2131 PPT (JFR. 2025 OG 2113)	98.567	98.567	98.567	98.567	98.567	98.567
Teneste: 2230 SKULESKYSS						
11 KJØP AV VARER/TJ. SOM INNGÅR I K-TJ.PROD	26.630	33.778	42.095	44.771	44.771	40.374
14 OVERFØRINGAR	2.130	0	0	0	0	0
Sum utgifter	28.760	33.778	42.095	44.771	44.771	40.374
17 REFUSJONAR	-2.130	0	0	0	0	0
Sum inntekter	-2.130	0	0	0	0	0
Sum teneste: 2230 SKULESKYSS	26.630	33.778	42.095	44.771	44.771	40.374



Budsjett 2017, Økonomiplan 17-20

Rådmannen sitt framlegg, Driftsbudsjett (V:22)

	Regnskap 2015	Budsjett 2016	ØP17-20 Råd 2017/V:22	ØP17-20 Råd 2018/V:22	ØP17-20 Råd 2019/V:22	ØP17-20 Råd 2020/V:22
Teneste: 2314 MOT						
10 LØN	45.846	86.000	89.000	89.000	89.000	89.000
11 KJØP AV VARER/TJ. SOM INNGÅR I K-TJ.PROD	108.448	0	0	0	0	0
12 KJØP AV VARER/TJ. SOM INNGÅR I K-TJ.PROD	186	0	0	0	0	0
13 KJØP AV VARER/TJ. SOM ERSTATTER K-TJ.PRO	15	0	0	0	0	0
14 OVERFØRINGAR	8.528	50.000	50.000	50.000	50.000	50.000
Sum utgifter	163.023	136.000	139.000	139.000	139.000	139.000
17 REFUSJONAR	-11.581	0	0	0	0	0
Sum inntekter	-11.581	0	0	0	0	0
Sum teneste: 2314 MOT	151.442	136.000	139.000	139.000	139.000	139.000
Teneste: 2332 MILJØRETTA HELSEVERN						
10 LØN	282.866	330.000	333.000	333.000	333.000	333.000
11 KJØP AV VARER/TJ. SOM INNGÅR I K-TJ.PROD	13.501	11.077	11.077	11.077	11.077	11.077
12 KJØP AV VARER/TJ. SOM INNGÅR I K-TJ.PROD	507	0	0	0	0	0
13 KJØP AV VARER/TJ. SOM ERSTATTER K-TJ.PRO	72.300	200.000	200.000	200.000	200.000	200.000
14 OVERFØRINGAR	639	0	0	0	0	0
Sum utgifter	369.813	541.077	544.077	544.077	544.077	544.077
17 REFUSJONAR	-25.402	0	0	0	0	0
Sum inntekter	-25.402	0	0	0	0	0
Sum teneste: 2332 MILJØRETTA HELSEVERN	344.411	541.077	544.077	544.077	544.077	544.077
Teneste: 2346 TRYGGLEIKSALARM						
12 KJØP AV VARER/TJ. SOM INNGÅR I K-TJ.PROD	22.403	0	0	0	0	0
Sum utgifter	22.403	0	0	0	0	0
Sum teneste: 2346 TRYGGLEIKSALARM	22.403	0	0	0	0	0
Teneste: 2410 LÆKJARTENESTE MED OG UTEN DRIFTSAVTALE						
10 LØN	4.239	0	0	0	0	0
Sum utgifter	4.239	0	0	0	0	0



Budsjett 2017, Økonomiplan 17-20

Rådmannen sitt framlegg, Driftsbudsjett (V:22)


	Regnskap 2015	Budsjett 2016	ØP17-20 Råd 2017/V:22	ØP17-20 Råd 2018/V:22	ØP17-20 Råd 2019/V:22	ØP17-20 Råd 2020/V:22
Sum teneste: 2410 LÆKJARTENESTE MED OG UTEN DRIFSAVTALE	4.239	0	0	0	0	0
Teneste: 2427 SLT-KOORDINATOR						
10 LØN	669.660	685.000	713.000	10.849	10.849	10.849
11 KJØP AV VARER/TJ. SOM INNGÅR I K-TJ.PROD	102.045	55.600	55.600	0	0	0
12 KJØP AV VARER/TJ. SOM INNGÅR I K-TJ.PROD	1.840	0	0	0	0	0
14 OVERFØRINGAR	7.154	57.400	57.400	0	0	0
Sum utgifter	780.699	798.000	826.000	10.849	10.849	10.849
17 REFUSJONAR	-520.547	-550.366	-582.316	31.950	31.950	31.950
18 OVERFØRINGAR	-9.000	0	0	0	0	0
19 FINANSINNT. OG	-20.443	0	0	0	0	0
Sum inntekter	-549.990	-550.366	-582.316	31.950	31.950	31.950
Sum teneste: 2427 SLT-KOORDINATOR	230.709	247.634	243.684	42.799	42.799	42.799
Teneste: 2534 FELLES ADMINISTR., PLEIE/OMSORG I INST.						
13 KJØP AV VARER/TJ. SOM ERSTATTER K-TJ.PRO	20.756	33.000	33.000	0	0	0
Sum utgifter	20.756	33.000	33.000	0	0	0
Sum teneste: 2534 FELLES ADMINISTR., PLEIE/OMSORG I INST.	20.756	33.000	33.000	0	0	0
Teneste: 2550 MEDFINANSIERING SOMATISKE TENESTER						
14 OVERFØRINGAR	166.829	0	0	0	0	0
Sum utgifter	166.829	0	0	0	0	0
Sum teneste: 2550 MEDFINANSIERING SOMATISKE TENESTER	166.829	0	0	0	0	0
Teneste: 2560 TILBOD OM Ø-HJELP DØGNOPPHALD						
12 KJØP AV VARER/TJ. SOM INNGÅR I K-TJ.PROD	34.912	0	0	0	0	0
14 OVERFØRINGAR	-34.912	0	0	0	0	0
Sum utgifter	0	0	0	0	0	0
17 REFUSJONAR	34.912	0	0	0	0	0
Sum inntekter	34.912	0	0	0	0	0



Budsjett 2017, Økonomiplan 17-20

Rådmannen sitt framlegg, Driftsbudsjett (V:22)

	Regnskap 2015	Budsjett 2016	ØP17-20 Råd 2017/V:22	ØP17-20 Råd 2018/V:22	ØP17-20 Råd 2019/V:22	ØP17-20 Råd 2020/V:22
Sum teneste: 2560 TILBOD OM Ø-HJELP DØGNOPPHALD	34.912	0	0	0	0	0
Teneste: 2832 ETABLERINGSLÅN						
15 FINANSUTG./-TRANSAKSJONAR	60.424	0	0	0	0	0
Sum utgifter	60.424	0	0	0	0	0
19 FINANSINNT. OG	-60.424	0	0	0	0	0
Sum inntekter	-60.424	0	0	0	0	0
Sum teneste: 2832 ETABLERINGSLÅN	0	0	0	0	0	0
Teneste: 2850 TENESTER UTANFOR ORDINÆR KOM. ANSVARSOMRÅDE						
14 OVERFØRINGAR	64.952	0	0	0	0	0
Sum utgifter	64.952	0	0	0	0	0
17 REFUSJONAR	-19.294	0	0	0	0	0
Sum inntekter	-19.294	0	0	0	0	0
Sum teneste: 2850 TENESTER UTANFOR ORDINÆR KOM. ANSVARSOMRÅDE	45.658	0	0	0	0	0
Teneste: 3150 BUSTADOMRÅDE						
14 OVERFØRINGAR	39.160	0	0	0	0	0
Sum utgifter	39.160	0	0	0	0	0
Sum teneste: 3150 BUSTADOMRÅDE	39.160	0	0	0	0	0
Teneste: 3210 KONSESJONSKRAFT OG KRAFT FOR VIDARESAL						
10 LØN	19.562	0	0	0	0	0
11 KJØP AV VARER/TJ. SOM INNGÅR I K-TJ.PROD	4.044	0	0	0	0	0
12 KJØP AV VARER/TJ. SOM INNGÅR I K-TJ.PROD	80.851	0	0	0	0	0
14 OVERFØRINGAR	20.467	0	0	0	0	0
Sum utgifter	124.925	0	0	0	0	0
17 REFUSJONAR	-20.467	0	0	0	0	0
Sum inntekter	-20.467	0	0	0	0	0



Budsjett 2017, Økonomiplan 17-20

Rådmannen sitt framlegg, Driftsbudsjett (V:22)


	Regnskap 2015	Budsjett 2016	ØP17-20 Råd 2017/V:22	ØP17-20 Råd 2018/V:22	ØP17-20 Råd 2019/V:22	ØP17-20 Råd 2020/V:22
Sum teneste: 3210 KONSESJONSKRAFT OG KRAFT FOR VIDARESAL	104.458	0	0	0	0	0
Teneste: 3251 TILSKOT TIL NÆRING						
13 KJØP AV VARER/TJ. SOM ERSTATTER K-TJ.PRO	80.000	0	0	0	0	0
14 OVERFØRINGAR	75.000	25.000	0	0	0	0
15 FINANSUTG./-TRANSAKSJONAR	986.689	817.000	817.000	817.000	817.000	817.000
Sum utgifter	1.141.689	842.000	817.000	817.000	817.000	817.000
18 OVERFØRINGAR	-986.689	-817.000	-817.000	-817.000	-817.000	-817.000
19 FINANSINNT. OG	-130.000	0	0	0	0	0
Sum inntekter	-1.116.689	-817.000	-817.000	-817.000	-817.000	-817.000
Sum teneste: 3251 TILSKOT TIL NÆRING	25.000	25.000	0	0	0	0
Teneste: 3255 INTERKOMMUNALE SAMANSLUTNINGAR						
11 KJØP AV VARER/TJ. SOM INNGÅR I K-TJ.PROD	269.027	215.000	215.000	215.000	215.000	215.000
14 OVERFØRINGAR	190.032	95.300	95.300	95.300	95.300	95.300
Sum utgifter	459.059	310.300	310.300	310.300	310.300	310.300
17 REFUSJONAR	-31.002	-30.000	-30.000	-30.000	-30.000	-30.000
19 FINANSINNT. OG	-428.057	-245.000	-245.000	-245.000	-245.000	-245.000
Sum inntekter	-459.059	-275.000	-275.000	-275.000	-275.000	-275.000
Sum teneste: 3255 INTERKOMMUNALE SAMANSLUTNINGAR	0	35.300	35.300	35.300	35.300	35.300
Teneste: 3259 ANNA TILRETTEL. OG BISTAND FOR NÆRINSLIV						
11 KJØP AV VARER/TJ. SOM INNGÅR I K-TJ.PROD	40.000	0	0	0	0	0
12 KJØP AV VARER/TJ. SOM INNGÅR I K-TJ.PROD	31.350	0	0	0	0	0
13 KJØP AV VARER/TJ. SOM ERSTATTER K-TJ.PRO	98.088	0	0	0	0	0
14 OVERFØRINGAR	467.414	0	0	0	0	0
Sum utgifter	636.852	0	0	0	0	0
17 REFUSJONAR	-42.360	0	0	0	0	0
19 FINANSINNT. OG	-169.438	0	0	0	0	0
Sum inntekter	-211.798	0	0	0	0	0



Budsjett 2017, Økonomiplan 17-20

Rådmannen sitt framlegg, Driftsbudsjett (V:22)

	Regnskap 2015	Budsjett 2016	ØP17-20 Råd 2017/V:22	ØP17-20 Råd 2018/V:22	ØP17-20 Råd 2019/V:22	ØP17-20 Råd 2020/V:22
Sum teneste: 3259 ANNA TILRETTEL. OG BISTAND FOR NÆRINSLIV	425.054	0	0	0	0	0
Teneste: 3391 ALARMMOTTAK, BRANN OG ULUKKER						
11 KJØP AV VARER/TJ. SOM INNGÅR I K-TJ.PROD	1.810	0	0	0	0	0
14 OVERFØRINGAR	452	0	0	0	0	0
Sum utgifter	2.262	0	0	0	0	0
17 REFUSJONAR	-452	0	0	0	0	0
Sum inntekter	-452	0	0	0	0	0
Sum teneste: 3391 ALARMMOTTAK, BRANN OG ULUKKER	1.810	0	0	0	0	0
Teneste: 3601 VILTNEMND						
10 LØN	65.312	69.129	73.955	73.955	73.955	73.955
11 KJØP AV VARER/TJ. SOM INNGÅR I K-TJ.PROD	44.230	13.381	13.381	13.381	13.381	13.381
12 KJØP AV VARER/TJ. SOM INNGÅR I K-TJ.PROD	16.000	0	0	0	0	0
14 OVERFØRINGAR	7.756	2.330	2.330	2.330	2.330	2.330
15 FINANSUTG./-TRANSAKSJONAR	83.820	80.000	80.000	80.000	80.000	80.000
Sum utgifter	217.118	164.840	169.666	169.666	169.666	169.666
16 SALSINNTEKTER	-83.820	-80.000	-80.000	-80.000	-80.000	-80.000
17 REFUSJONAR	-5.285	-2.330	-2.330	-2.330	-2.330	-2.330
19 FINANSINNT. OG	-75.613	0	0	0	0	0
Sum inntekter	-164.718	-82.330	-82.330	-82.330	-82.330	-82.330
Sum teneste: 3601 VILTNEMND	52.400	82.510	87.336	87.336	87.336	87.336
Teneste: 3920 TILSKOT TIL LIVSSYNSORGANISASJONAR						
14 OVERFØRINGAR	95.408	113.201	113.201	113.201	113.201	113.201
Sum utgifter	95.408	113.201	113.201	113.201	113.201	113.201
Sum teneste: 3920 TILSKOT TIL LIVSSYNSORGANISASJONAR	95.408	113.201	113.201	113.201	113.201	113.201
Sum ansvar: 1000 RÅDMANN	25.700.409	34.368.545	33.580.150	33.008.169	32.699.533	32.464.757



Budsjett 2017, Økonomiplan 17-20

Rådmannen sitt framlegg, Driftsbudsjett (V:22)

	Regnskap 2015	Budsjett 2016	ØP17-20 Råd 2017/V:22	ØP17-20 Råd 2018/V:22	ØP17-20 Råd 2019/V:22	ØP17-20 Råd 2020/V:22
Ansvar: 1200 LØNN OG PERSONAL						
Teneste: 1200 ADMINISTRASJON						
10 LØN	2.369.859	2.538.000	2.616.000	2.616.000	2.616.000	2.616.000
11 KJØP AV VARER/TJ. SOM INNGÅR I K-TJ.PROD	380.303	273.622	321.848	321.848	321.848	321.848
12 KJØP AV VARER/TJ. SOM INNGÅR I K-TJ.PROD	5.868	300.000	0	0	0	0
14 OVERFØRINGAR	79.918	118.774	118.774	118.774	118.774	118.774
15 FINANSUTG./-TRANSAKSJONAR	55.327	0	0	0	0	0
Sum utgifter	2.891.275	3.230.396	3.056.622	3.056.622	3.056.622	3.056.622
17 REFUSJONAR	-104.020	-118.774	-118.774	-118.774	-118.774	-118.774
18 OVERFØRINGAR	-300.000	0	0	0	0	0
19 FINANSINNT. OG	-175.860	-175.632	0	0	0	0
Sum inntekter	-579.880	-294.406	-118.774	-118.774	-118.774	-118.774
Sum teneste: 1200 ADMINISTRASJON	2.311.395	2.935.990	2.937.848	2.937.848	2.937.848	2.937.848
Teneste: 1205 VELFERDSTILTAK						
11 KJØP AV VARER/TJ. SOM INNGÅR I K-TJ.PROD	143.250	75.429	0	0	0	0
Sum utgifter	143.250	75.429	0	0	0	0
16 SALSINNTEKTER	-35.000	0	0	0	0	0
19 FINANSINNT. OG	-32.821	0	0	0	0	0
Sum inntekter	-67.821	0	0	0	0	0
Sum teneste: 1205 VELFERDSTILTAK	75.429	75.429	0	0	0	0
Teneste: 1206 FELLES ADMINISTRASJONSUTGIFTER						
11 KJØP AV VARER/TJ. SOM INNGÅR I K-TJ.PROD	21.883	12.797	40.000	40.000	40.000	40.000
12 KJØP AV VARER/TJ. SOM INNGÅR I K-TJ.PROD	222.352	0	300.000	300.000	300.000	300.000
Sum utgifter	244.235	12.797	340.000	340.000	340.000	340.000
Sum teneste: 1206 FELLES ADMINISTRASJONSUTGIFTER	244.235	12.797	340.000	340.000	340.000	340.000
Teneste: 1804 HOVEDVERNEOMBOD/ARBEIDSMILJØUTVALET						
10 LØN	6.731	0	0	0	0	0
11 KJØP AV VARER/TJ. SOM INNGÅR I K-TJ.PROD	36.534	20.246	20.246	20.246	20.246	20.246



Budsjett 2017, Økonomiplan 17-20

Rådmannen sitt framlegg, Driftsbudsjett (V:22)

	Regnskap 2015	Budsjett 2016	ØP17-20 Råd 2017/V:22	ØP17-20 Råd 2018/V:22	ØP17-20 Råd 2019/V:22	ØP17-20 Råd 2020/V:22
12 KJØP AV VARER/TJ. SOM INNGÅR I K-TJ.PROD	7.916	0	0	0	0	0
14 OVERFØRINGAR	86	3.084	3.084	3.084	3.084	3.084
Sum utgifter	51.267	23.330	23.330	23.330	23.330	23.330
17 REFUSJONAR	-86	-3.084	-3.084	-3.084	-3.084	-3.084
Sum inntekter	-86	-3.084	-3.084	-3.084	-3.084	-3.084
Sum teneste: 1804 HOVEDVERNEOMBOD/ARBEIDSMILJØUTVALET	51.181	20.246	20.246	20.246	20.246	20.246
Sum ansvar: 1200 LØNN OG PERSONAL	2.682.240	3.044.462	3.298.094	3.298.094	3.298.094	3.298.094



Budsjett 2017, Økonomiplan 17-20

Rådmannen sitt framlegg, Driftsbudsjett (V:22)

	Regnskap 2015	Budsjett 2016	ØP17-20 Råd 2017/V:22	ØP17-20 Råd 2018/V:22	ØP17-20 Råd 2019/V:22	ØP17-20 Råd 2020/V:22
Ansvar: 1400 ETNE OG VINDAFJORD IKT						
Teneste: 1203 FELLES IKT ETNE OG VINDAFJORD						
10 LØN	4.344.509	5.294.000	5.645.552	5.645.552	5.645.552	5.645.552
11 KJØP AV VARER/TJ. SOM INNGÅR I K-TJ.PROD	346.258	348.247	364.247	364.247	364.247	364.247
12 KJØP AV VARER/TJ. SOM INNGÅR I K-TJ.PROD	65.473	94.368	98.230	98.230	98.230	98.230
13 KJØP AV VARER/TJ. SOM ERSTATTER K-TJ.PRO	-4.010	0	0	0	0	0
14 OVERFØRINGAR	82.426	8.592	95.161	95.161	95.161	95.161
Sum utgifter	4.834.656	5.745.207	6.203.190	6.203.190	6.203.190	6.203.190
17 REFUSJONAR	-2.763.752	-3.484.548	-4.011.006	-4.011.006	-4.011.006	-4.011.006
Sum inntekter	-2.763.752	-3.484.548	-4.011.006	-4.011.006	-4.011.006	-4.011.006
Sum teneste: 1203 FELLES IKT ETNE OG VINDAFJORD	2.070.904	2.260.659	2.192.184	2.192.184	2.192.184	2.192.184
Teneste: 1209 IKT ETNE						
11 KJØP AV VARER/TJ. SOM INNGÅR I K-TJ.PROD	504.555	515.879	515.879	515.879	515.879	515.879
12 KJØP AV VARER/TJ. SOM INNGÅR I K-TJ.PROD	510.203	315.469	315.469	315.469	315.469	315.469
14 OVERFØRINGAR	244.133	191.820	191.820	191.820	191.820	191.820
Sum utgifter	1.258.891	1.023.168	1.023.168	1.023.168	1.023.168	1.023.168
17 REFUSJONAR	-274.133	-213.990	-213.990	-213.990	-213.990	-213.990
Sum inntekter	-274.133	-213.990	-213.990	-213.990	-213.990	-213.990
Sum teneste: 1209 IKT ETNE	984.758	809.178	809.178	809.178	809.178	809.178
Sum ansvar: 1400 ETNE OG VINDAFJORD IKT	3.055.662	3.069.837	3.001.362	3.001.362	3.001.362	3.001.362



Budsjett 2017, Økonomiplan 17-20

Rådmannen sitt framlegg, Driftsbudsjett (V:22)


	Regnskap 2015	Budsjett 2016	ØP17-20 Råd 2017/V:22	ØP17-20 Råd 2018/V:22	ØP17-20 Råd 2019/V:22	ØP17-20 Råd 2020/V:22
Ansvar: 1500 ØKONOMI						
Teneste: 1100 KONTROLL OG REVISJON						
10 LØN	22.056	41.829	43.419	43.419	43.419	43.419
11 KJØP AV VARER/TJ. SOM INNGÅR I K-TJ.PROD	28.854	48.000	48.800	48.800	48.800	48.800
13 KJØP AV VARER/TJ. SOM ERSTATTER K-TJ.PRO	493.384	507.000	537.000	537.000	537.000	537.000
14 OVERFØRINGAR	73.086	87.000	92.500	92.500	92.500	92.500
Sum utgifter	617.380	683.829	721.719	721.719	721.719	721.719
17 REFUSJONAR	-73.086	-87.000	-92.500	-92.500	-92.500	-92.500
Sum inntekter	-73.086	-87.000	-92.500	-92.500	-92.500	-92.500
Sum teneste: 1100 KONTROLL OG REVISJON	544.294	596.829	629.219	629.219	629.219	629.219
Teneste: 1200 ADMINISTRASJON						
10 LØN	3.609.320	3.476.004	3.835.897	3.835.897	3.835.897	3.835.897
11 KJØP AV VARER/TJ. SOM INNGÅR I K-TJ.PROD	388.485	283.841	337.278	337.278	337.278	337.278
12 KJØP AV VARER/TJ. SOM INNGÅR I K-TJ.PROD	1.220.401	25.000	72.800	72.800	72.800	72.800
13 KJØP AV VARER/TJ. SOM ERSTATTER K-TJ.PRO	88.270	0	90.000	90.000	90.000	90.000
14 OVERFØRINGAR	414.586	67.853	67.853	67.853	67.853	67.853
Sum utgifter	5.721.062	3.852.698	4.403.828	4.403.828	4.403.828	4.403.828
16 SALSINNTEKTER	-19.092	-25.000	-25.000	-25.000	-25.000	-25.000
17 REFUSJONAR	-418.115	-67.853	-67.853	-67.853	-67.853	-67.853
19 FINANSINNT. OG	0	0	-67.132	-67.132	-67.132	-67.132
Sum inntekter	-437.207	-92.853	-159.985	-159.985	-159.985	-159.985
Sum teneste: 1200 ADMINISTRASJON	5.283.855	3.759.845	4.243.843	4.243.843	4.243.843	4.243.843
Teneste: 1206 FELLES ADMINISTRASJONSUTGIFTER						
11 KJØP AV VARER/TJ. SOM INNGÅR I K-TJ.PROD	8.970	566.651	566.651	566.651	566.651	566.651
Sum utgifter	8.970	566.651	566.651	566.651	566.651	566.651
Sum teneste: 1206 FELLES ADMINISTRASJONSUTGIFTER	8.970	566.651	566.651	566.651	566.651	566.651
Teneste: 2024 PEDAGOGISK SENTER						
11 KJØP AV VARER/TJ. SOM INNGÅR I K-TJ.PROD	-8.952	78.532	38.532	38.532	38.532	38.532



Budsjett 2017, Økonomiplan 17-20

Rådmannen sitt framlegg, Driftsbudsjett (V:22)


	Regnskap 2015	Budsjett 2016	ØP17-20 Råd 2017/V:22	ØP17-20 Råd 2018/V:22	ØP17-20 Råd 2019/V:22	ØP17-20 Råd 2020/V:22
Sum utgifter	-8.952	78.532	38.532	38.532	38.532	38.532
Sum teneste: 2024 PEDAGOGISK SENTER	-8.952	78.532	38.532	38.532	38.532	38.532
Teneste: 3450 VASSDISTRIBUSJON						
10 LØN	-135	0	0	0	0	0
Sum utgifter	-135	0	0	0	0	0
Sum teneste: 3450 VASSDISTRIBUSJON	-135	0	0	0	0	0
Teneste: 3500 AVLAUPSRENSING						
10 LØN	-135	0	0	0	0	0
11 KJØP AV VARER/TJ. SOM INNGÅR I K-TJ.PROD	225	0	0	0	0	0
Sum utgifter	90	0	0	0	0	0
Sum teneste: 3500 AVLAUPSRENSING	90	0	0	0	0	0
Teneste: 3540 SLAMRENOVASJON						
10 LØN	-58	0	0	0	0	0
Sum utgifter	-58	0	0	0	0	0
Sum teneste: 3540 SLAMRENOVASJON	-58	0	0	0	0	0
Teneste: 3550 RENOVASJON						
10 LØN	-19	0	0	0	0	0
Sum utgifter	-19	0	0	0	0	0
Sum teneste: 3550 RENOVASJON	-19	0	0	0	0	0
Sum ansvar: 1500 ØKONOMI	5.828.044	5.001.857	5.478.245	5.478.245	5.478.245	5.478.245



Budsjett 2017, Økonomiplan 17-20

Rådmannen sitt framlegg, Driftsbudsjett (V:22)

	Regnskap 2015	Budsjett 2016	ØP17-20 Råd 2017/V:22	ØP17-20 Råd 2018/V:22	ØP17-20 Råd 2019/V:22	ØP17-20 Råd 2020/V:22
Ansvar: 1600 UTVIKLING						
Teneste: 1200 ADMINISTRASJON						
10 LØN	332.178	342.000	351.000	351.000	351.000	351.000
11 KJØP AV VARER/TJ. SOM INNGÅR I K-TJ.PROD	9.335	41.058	16.998	16.998	16.998	16.998
12 KJØP AV VARER/TJ. SOM INNGÅR I K-TJ.PROD	0	12.552	12.552	12.552	12.552	12.552
14 OVERFØRINGAR	1.833	9.982	9.982	9.982	9.982	9.982
Sum utgifter	343.347	405.592	390.532	390.532	390.532	390.532
17 REFUSJONAR	-1.833	-9.982	-9.982	-9.982	-9.982	-9.982
Sum inntekter	-1.833	-9.982	-9.982	-9.982	-9.982	-9.982
Sum teneste: 1200 ADMINISTRASJON	341.514	395.610	380.550	380.550	380.550	380.550
Teneste: 1206 FELLES ADMINISTRASJONSUTGIFTER						
11 KJØP AV VARER/TJ. SOM INNGÅR I K-TJ.PROD	639	0	0	0	0	0
14 OVERFØRINGAR	160	0	0	0	0	0
Sum utgifter	799	0	0	0	0	0
17 REFUSJONAR	-160	0	0	0	0	0
Sum inntekter	-160	0	0	0	0	0
Sum teneste: 1206 FELLES ADMINISTRASJONSUTGIFTER	639	0	0	0	0	0
Teneste: 1210 EIGEDOMSFORVALTNING						
11 KJØP AV VARER/TJ. SOM INNGÅR I K-TJ.PROD	9.036	4.420	4.420	4.420	4.420	4.420
Sum utgifter	9.036	4.420	4.420	4.420	4.420	4.420
Sum teneste: 1210 EIGEDOMSFORVALTNING	9.036	4.420	4.420	4.420	4.420	4.420
Teneste: 3010 PLANARBEID						
10 LØN	2.030.413	2.073.000	2.150.000	2.150.000	2.150.000	2.150.000
11 KJØP AV VARER/TJ. SOM INNGÅR I K-TJ.PROD	315.460	86.588	168.535	168.535	168.535	168.535
12 KJØP AV VARER/TJ. SOM INNGÅR I K-TJ.PROD	188.107	400.408	310.000	310.000	310.000	310.000
14 OVERFØRINGAR	108.107	16.688	16.688	16.688	16.688	16.688
Sum utgifter	2.642.088	2.576.684	2.645.223	2.645.223	2.645.223	2.645.223



Budsjett 2017, Økonomiplan 17-20

Rådmannen sitt framlegg, Driftsbudsjett (V:22)

	Regnskap 2015	Budsjett 2016	ØP17-20 Råd 2017/V:22	ØP17-20 Råd 2018/V:22	ØP17-20 Råd 2019/V:22	ØP17-20 Råd 2020/V:22
16 SALSINNTEKTER	-118.000	-200.000	-250.000	-250.000	-250.000	-250.000
17 REFUSJONAR	-77.291	-16.688	-16.688	-16.688	-16.688	-16.688
Sum inntekter	-195.291	-216.688	-266.688	-266.688	-266.688	-266.688
Sum teneste: 3010 PLANARBEID	2.446.797	2.359.996	2.378.535	2.378.535	2.378.535	2.378.535
Teneste: 3020 BYGGESAKSHANDSAMING						
10 LØN	1.620.629	1.669.000	1.753.000	1.753.000	1.753.000	1.753.000
11 KJØP AV VARER/TJ. SOM INNGÅR I K-TJ.PROD	106.412	49.544	90.944	90.944	90.944	90.944
12 KJØP AV VARER/TJ. SOM INNGÅR I K-TJ.PROD	16.252	0	5.000	5.000	5.000	5.000
14 OVERFØRINGAR	14.387	7.716	7.716	7.716	7.716	7.716
Sum utgifter	1.757.678	1.726.260	1.856.660	1.856.660	1.856.660	1.856.660
16 SALSINNTEKTER	-1.319.338	-1.367.745	-1.641.294	-1.641.294	-1.641.294	-1.641.294
17 REFUSJONAR	-15.971	-7.716	-7.716	-7.716	-7.716	-7.716
Sum inntekter	-1.335.309	-1.375.461	-1.649.010	-1.649.010	-1.649.010	-1.649.010
Sum teneste: 3020 BYGGESAKSHANDSAMING	422.370	350.799	207.650	207.650	207.650	207.650
Teneste: 3030 KART OG OPPMÅLING						
10 LØN	1.362.137	1.431.000	1.283.000	1.283.000	1.283.000	1.283.000
11 KJØP AV VARER/TJ. SOM INNGÅR I K-TJ.PROD	364.982	386.093	356.777	356.777	356.777	356.777
12 KJØP AV VARER/TJ. SOM INNGÅR I K-TJ.PROD	123.698	55.232	43.600	43.600	43.600	43.600
14 OVERFØRINGAR	56.071	66.754	66.754	66.754	66.754	66.754
15 FINANSUTG./-TRANSAKSJONAR	28.929	0	0	0	0	0
Sum utgifter	1.935.817	1.939.079	1.750.131	1.750.131	1.750.131	1.750.131
16 SALSINNTEKTER	-823.050	-821.886	-988.601	-988.601	-988.601	-988.601
17 REFUSJONAR	-134.081	-66.754	-66.754	-66.754	-66.754	-66.754
19 FINANSINNT. OG	-270.123	0	0	0	0	0
Sum inntekter	-1.227.254	-888.640	-1.055.355	-1.055.355	-1.055.355	-1.055.355
Sum teneste: 3030 KART OG OPPMÅLING	708.563	1.050.439	694.776	694.776	694.776	694.776
Teneste: 3290 VETERINÆRVAKT						
13 KJØP AV VARER/TJ. SOM ERSTATTER K-TJ.PRO	597.257	555.102	555.102	555.102	555.102	555.102



Budsjett 2017, Økonomiplan 17-20

Rådmannen sitt framlegg, Driftsbudsjett (V:22)

	Regnskap 2015	Budsjett 2016	ØP17-20 Råd 2017/V:22	ØP17-20 Råd 2018/V:22	ØP17-20 Råd 2019/V:22	ØP17-20 Råd 2020/V:22
14 OVERFØRINGAR	52.158	0	0	0	0	0
Sum utgifter	649.415	555.102	555.102	555.102	555.102	555.102
17 REFUSJONAR	-641.300	-555.102	-555.102	-555.102	-555.102	-555.102
Sum inntekter	-641.300	-555.102	-555.102	-555.102	-555.102	-555.102
Sum teneste: 3290 VETERINÆRVAKT	8.115	0	0	0	0	0
Teneste: 3291 NÆRINGSUTVIKLING LANDBRUK						
14 OVERFØRINGAR	48.281	48.281	48.281	48.281	48.281	48.281
Sum utgifter	48.281	48.281	48.281	48.281	48.281	48.281
Sum teneste: 3291 NÆRINGSUTVIKLING LANDBRUK	48.281	48.281	48.281	48.281	48.281	48.281
Teneste: 3292 LANDBRUKSFORVALTNING						
10 LØN	1.497.824	1.531.000	1.622.000	1.622.000	1.622.000	1.622.000
11 KJØP AV VARER/TJ. SOM INNGÅR I K-TJ.PROD	56.846	73.575	77.553	77.553	77.553	77.553
12 KJØP AV VARER/TJ. SOM INNGÅR I K-TJ.PROD	6.406	4.000	9.000	9.000	9.000	9.000
14 OVERFØRINGAR	4.736	11.529	11.529	11.529	11.529	11.529
Sum utgifter	1.565.812	1.620.104	1.720.082	1.720.082	1.720.082	1.720.082
16 SALSINNTEKTER	-42.500	-34.970	-80.000	-80.000	-80.000	-80.000
17 REFUSJONAR	-4.016	-11.529	-11.529	-11.529	-11.529	-11.529
Sum inntekter	-46.516	-46.499	-91.529	-91.529	-91.529	-91.529
Sum teneste: 3292 LANDBRUKSFORVALTNING	1.519.296	1.573.605	1.628.553	1.628.553	1.628.553	1.628.553
Teneste: 3380 FEIING						
13 KJØP AV VARER/TJ. SOM ERSTATTER K-TJ.PRO	618.932	620.000	779.300	779.300	779.300	779.300
15 FINANSUTG./-TRANSAKSJONAR	24.392	0	0	0	0	0
Sum utgifter	643.324	620.000	779.300	779.300	779.300	779.300
16 SALSINNTEKTER	-766.390	-700.000	-894.389	-894.389	-894.389	-894.389
Sum inntekter	-766.390	-700.000	-894.389	-894.389	-894.389	-894.389
Sum teneste: 3380 FEIING	-123.066	-80.000	-115.089	-115.089	-115.089	-115.089



Budsjett 2017, Økonomiplan 17-20

Rådmannen sitt framlegg, Driftsbudsjett (V:22)

	Regnskap 2015	Budsjett 2016	ØP17-20 Råd 2017/V:22	ØP17-20 Råd 2018/V:22	ØP17-20 Råd 2019/V:22	ØP17-20 Råd 2020/V:22
Teneste: 3381 FØREBYGGJANDE ARBEID, BRANN OG ULUKKER						
12 KJØP AV VARER/TJ. SOM INNGÅR I K-TJ.PROD	11.336	0	0	0	0	0
13 KJØP AV VARER/TJ. SOM ERSTATTER K-TJ.PRO	710.390	796.000	817.759	817.759	817.759	817.759
14 OVERFØRINGAR	2.834	0	0	0	0	0
Sum utgifter	724.560	796.000	817.759	817.759	817.759	817.759
17 REFUSJONAR	-2.834	0	0	0	0	0
Sum inntekter	-2.834	0	0	0	0	0
Sum teneste: 3381 FØREBYGGJANDE ARBEID, BRANN OG ULUKKER	721.726	796.000	817.759	817.759	817.759	817.759
Teneste: 3390 BRANNSLOKKING						
10 LØN	3.200.319	2.444.101	2.946.757	2.946.757	2.946.757	2.946.757
11 KJØP AV VARER/TJ. SOM INNGÅR I K-TJ.PROD	1.037.922	493.538	780.578	630.578	630.578	630.578
12 KJØP AV VARER/TJ. SOM INNGÅR I K-TJ.PROD	220.381	295.760	393.000	393.000	393.000	393.000
13 KJØP AV VARER/TJ. SOM ERSTATTER K-TJ.PRO	103.731	50.000	315.000	315.000	315.000	315.000
14 OVERFØRINGAR	207.006	39.522	39.522	39.522	39.522	39.522
Sum utgifter	4.769.359	3.322.921	4.474.857	4.324.857	4.324.857	4.324.857
16 SALSINNTEKTER	-57.600	-7.600	0	0	0	0
17 REFUSJONAR	-441.157	-39.522	-49.522	-49.522	-49.522	-49.522
18 OVERFØRINGAR	0	-5.000	0	0	0	0
19 FINANSINNT. OG	-250.000	-100.000	-150.000	0	0	0
Sum inntekter	-748.757	-152.122	-199.522	-49.522	-49.522	-49.522
Sum teneste: 3390 BRANNSLOKKING	4.020.602	3.170.799	4.275.335	4.275.335	4.275.335	4.275.335
Teneste: 3391 ALARMMOTTAK, BRANN OG ULUKKER						
11 KJØP AV VARER/TJ. SOM INNGÅR I K-TJ.PROD	-9.340	100.800	0	0	0	0
12 KJØP AV VARER/TJ. SOM INNGÅR I K-TJ.PROD	268.109	55.200	0	0	0	0
13 KJØP AV VARER/TJ. SOM ERSTATTER K-TJ.PRO	246.180	105.000	0	0	0	0
14 OVERFØRINGAR	64.692	39.000	39.000	39.000	39.000	39.000
Sum utgifter	569.642	300.000	39.000	39.000	39.000	39.000
17 REFUSJONAR	-64.692	-49.500	-39.000	-39.000	-39.000	-39.000



Budsjett 2017, Økonomiplan 17-20

Rådmannen sitt framlegg, Driftsbudsjett (V:22)


	Regnskap 2015	Budsjett 2016	ØP17-20 Råd 2017/V:22	ØP17-20 Råd 2018/V:22	ØP17-20 Råd 2019/V:22	ØP17-20 Råd 2020/V:22
Sum inntekter	-64.692	-49.500	-39.000	-39.000	-39.000	-39.000
Sum teneste: 3391 ALARMMOTTAK, BRANN OG ULUKKER	504.949	250.500	0	0	0	0
Teneste: 3400 VASSPRODUKSJON/RENSING						
10 LØN	43.331	46.000	47.000	47.000	47.000	47.000
11 KJØP AV VARER/TJ. SOM INNGÅR I K-TJ.PROD	157	0	0	0	0	0
Sum utgifter	43.488	46.000	47.000	47.000	47.000	47.000
Sum teneste: 3400 VASSPRODUKSJON/RENSING	43.488	46.000	47.000	47.000	47.000	47.000
Teneste: 3450 VASSDISTRIBUSJON						
10 LØN	59.095	62.000	64.000	64.000	64.000	64.000
11 KJØP AV VARER/TJ. SOM INNGÅR I K-TJ.PROD	214	0	0	0	0	0
Sum utgifter	59.309	62.000	64.000	64.000	64.000	64.000
Sum teneste: 3450 VASSDISTRIBUSJON	59.309	62.000	64.000	64.000	64.000	64.000
Teneste: 3500 AVLAUPSRENSING						
10 LØN	118.191	121.000	128.000	128.000	128.000	128.000
11 KJØP AV VARER/TJ. SOM INNGÅR I K-TJ.PROD	429	0	0	0	0	0
Sum utgifter	118.620	121.000	128.000	128.000	128.000	128.000
Sum teneste: 3500 AVLAUPSRENSING	118.620	121.000	128.000	128.000	128.000	128.000
Teneste: 3600 MILJØVERN						
10 LØN	376.662	406.998	433.843	433.843	433.843	433.843
11 KJØP AV VARER/TJ. SOM INNGÅR I K-TJ.PROD	15.555	36.123	49.318	49.318	49.318	49.318
12 KJØP AV VARER/TJ. SOM INNGÅR I K-TJ.PROD	42.969	5.743	5.743	5.743	5.743	5.743
13 KJØP AV VARER/TJ. SOM ERSTATTER K-TJ.PRO	61.455	22.242	22.242	22.242	22.242	22.242
14 OVERFØRINGAR	29.841	13.817	13.817	13.817	13.817	13.817
Sum utgifter	526.481	484.923	524.963	524.963	524.963	524.963
17 REFUSJONAR	-25.091	-13.817	-13.817	-13.817	-13.817	-13.817
19 FINANSINNT. OG	-79.657	-7.000	-7.000	-7.000	-7.000	-7.000
Sum inntekter	-104.748	-20.817	-20.817	-20.817	-20.817	-20.817



Budsjett 2017, Økonomiplan 17-20

Rådmannen sitt framlegg, Driftsbudsjett (V:22)

	Regnskap 2015	Budsjett 2016	ØP17-20 Råd 2017/V:22	ØP17-20 Råd 2018/V:22	ØP17-20 Råd 2019/V:22	ØP17-20 Råd 2020/V:22
Sum teneste: 3600 MILJØVERN	421.733	464.106	504.146	504.146	504.146	504.146
Teneste: 3602 FRILUFTSLIV, INNLANDSFISK, ELVEFØREBYG.						
13 KJØP AV VARER/TJ. SOM ERSTATTER K-TJ.PRO	0	57.240	57.240	57.240	57.240	57.240
14 OVERFØRINGAR	57.564	10.000	10.000	10.000	10.000	10.000
Sum utgifter	57.564	67.240	67.240	67.240	67.240	67.240
Sum teneste: 3602 FRILUFTSLIV, INNLANDSFISK, ELVEFØREBYG.	57.564	67.240	67.240	67.240	67.240	67.240
Sum ansvar: 1600 UTVIKLING	11.329.537	10.680.795	11.131.156	11.131.156	11.131.156	11.131.156



Budsjett 2017, Økonomiplan 17-20

Rådmannen sitt framlegg, Driftsbudsjett (V:22)

	Regnskap 2015	Budsjett 2016	ØP17-20 Råd 2017/V:22	ØP17-20 Råd 2018/V:22	ØP17-20 Råd 2019/V:22	ØP17-20 Råd 2020/V:22
Ansvar: 1700 TENESTETORG						
Teneste: 1001 VAL						
10 LØN	63.686	0	0	0	0	0
11 KJØP AV VARER/TJ. SOM INNGÅR I K-TJ.PROD	81.049	0	69.160	0	0	0
12 KJØP AV VARER/TJ. SOM INNGÅR I K-TJ.PROD	13.087	0	0	0	0	0
14 OVERFØRINGAR	15.540	0	17.290	0	0	0
Sum utgifter	173.362	0	86.450	0	0	0
17 REFUSJONAR	-14.574	0	-17.290	0	0	0
Sum inntekter	-14.574	0	-17.290	0	0	0
Sum teneste: 1001 VAL	158.787	0	69.160	0	0	0
Teneste: 1200 ADMINISTRASJON						
10 LØN	2.823.545	2.870.000	2.989.500	2.989.500	2.989.500	2.989.500
11 KJØP AV VARER/TJ. SOM INNGÅR I K-TJ.PROD	594.121	325.415	428.225	428.225	428.225	428.225
12 KJØP AV VARER/TJ. SOM INNGÅR I K-TJ.PROD	54.325	7.377	7.377	7.377	7.377	7.377
14 OVERFØRINGAR	143.277	77.724	77.724	77.724	77.724	77.724
Sum utgifter	3.615.267	3.280.516	3.502.826	3.502.826	3.502.826	3.502.826
16 SALSINNTEKTER	-53.838	-44.428	-59.428	-59.428	-59.428	-59.428
17 REFUSJONAR	-148.258	-77.724	-77.724	-77.724	-77.724	-77.724
19 FINANSINNT. OG	-277.485	-77.880	0	0	0	0
Sum inntekter	-479.581	-200.032	-137.152	-137.152	-137.152	-137.152
Sum teneste: 1200 ADMINISTRASJON	3.135.686	3.080.484	3.365.674	3.365.674	3.365.674	3.365.674
Teneste: 1206 FELLES ADMINISTRASJONSUTGIFTER						
11 KJØP AV VARER/TJ. SOM INNGÅR I K-TJ.PROD	185.074	153.792	203.792	203.792	203.792	203.792
Sum utgifter	185.074	153.792	203.792	203.792	203.792	203.792
Sum teneste: 1206 FELLES ADMINISTRASJONSUTGIFTER	185.074	153.792	203.792	203.792	203.792	203.792
Teneste: 1210 EIGEDOMSFORVALTNING						
11 KJØP AV VARER/TJ. SOM INNGÅR I K-TJ.PROD	13.972	13.200	13.200	13.200	13.200	13.200
Sum utgifter	13.972	13.200	13.200	13.200	13.200	13.200



Budsjett 2017, Økonomiplan 17-20

Rådmannen sitt framlegg, Driftsbudsjett (V:22)

	Regnskap 2015	Budsjett 2016	ØP17-20 Råd 2017/V:22	ØP17-20 Råd 2018/V:22	ØP17-20 Råd 2019/V:22	ØP17-20 Råd 2020/V:22
Sum teneste: 1210 EIGEDOMSFORVALTNING	13.972	13.200	13.200	13.200	13.200	13.200
Teneste: 2313 BARNE- OG UNGDOMSORGANISASJONAR						
14 OVERFØRINGAR	57.448	-40	0	0	0	0
Sum utgifter	57.448	-40	0	0	0	0
Sum teneste: 2313 BARNE- OG UNGDOMSORGANISASJONAR	57.448	-40	0	0	0	0
Teneste: 2420 SOSIALE TENESTER						
10 LØN	140.104	0	0	0	0	0
11 KJØP AV VARER/TJ. SOM INNGÅR I K-TJ.PROD	515	0	0	0	0	0
Sum utgifter	140.619	0	0	0	0	0
Sum teneste: 2420 SOSIALE TENESTER	140.619	0	0	0	0	0
Teneste: 2426 BEVILGNING/SJENKEKONTROLL						
12 KJØP AV VARER/TJ. SOM INNGÅR I K-TJ.PROD	50.824	44.800	50.000	50.000	50.000	50.000
14 OVERFØRINGAR	12.691	11.200	11.200	11.200	11.200	11.200
Sum utgifter	63.515	56.000	61.200	61.200	61.200	61.200
16 SALSINNTEKTER	-95.175	-102.358	-103.358	-103.358	-103.358	-103.358
17 REFUSJONAR	-12.691	-11.200	-11.200	-11.200	-11.200	-11.200
Sum inntekter	-107.866	-113.558	-114.558	-114.558	-114.558	-114.558
Sum teneste: 2426 BEVILGNING/SJENKEKONTROLL	-44.351	-57.558	-53.358	-53.358	-53.358	-53.358
Teneste: 2650 DRIFT AV OMSORGSBUSTADER						
11 KJØP AV VARER/TJ. SOM INNGÅR I K-TJ.PROD	2.021.810	2.103.334	2.103.334	2.103.334	2.103.334	2.103.334
12 KJØP AV VARER/TJ. SOM INNGÅR I K-TJ.PROD	0	4.827	4.827	4.827	4.827	4.827
14 OVERFØRINGAR	119.603	5.265	5.265	5.265	5.265	5.265
Sum utgifter	2.141.413	2.113.426	2.113.426	2.113.426	2.113.426	2.113.426
16 SALSINNTEKTER	-2.011.170	-2.263.800	-2.263.800	-2.263.800	-2.263.800	-2.263.800
17 REFUSJONAR	-3.612	-5.265	-5.265	-5.265	-5.265	-5.265
Sum inntekter	-2.014.782	-2.269.065	-2.269.065	-2.269.065	-2.269.065	-2.269.065



Budsjett 2017, Økonomiplan 17-20

Rådmannen sitt framlegg, Driftsbudsjett (V:22)

	Regnskap 2015	Budsjett 2016	ØP17-20 Råd 2017/V:22	ØP17-20 Råd 2018/V:22	ØP17-20 Råd 2019/V:22	ØP17-20 Råd 2020/V:22
Sum teneste: 2650 DRIFT AV OMSORGSBUSTADER	126.631	-155.639	-155.639	-155.639	-155.639	-155.639
Teneste: 2651 KOMMUNALE BUSTADER TIL UTLEIGE						
11 KJØP AV VARER/TJ. SOM INNGÅR I K-TJ.PROD	34.326	7.345	38.345	38.345	38.345	38.345
14 OVERFØRINGAR	8.582	2.429	2.429	2.429	2.429	2.429
Sum utgifter	42.908	9.774	40.774	40.774	40.774	40.774
16 SALSINNTEKTER	-204.760	-210.480	-210.480	-210.480	-210.480	-210.480
17 REFUSJONAR	-8.582	-2.429	-2.429	-2.429	-2.429	-2.429
Sum inntekter	-213.342	-212.909	-212.909	-212.909	-212.909	-212.909
Sum teneste: 2651 KOMMUNALE BUSTADER TIL UTLEIGE	-170.434	-203.135	-172.135	-172.135	-172.135	-172.135
Teneste: 2830 BUSTØNAD						
11 KJØP AV VARER/TJ. SOM INNGÅR I K-TJ.PROD	491	0	0	0	0	0
14 OVERFØRINGAR	123	0	0	0	0	0
Sum utgifter	614	0	0	0	0	0
17 REFUSJONAR	-123	0	0	0	0	0
Sum inntekter	-123	0	0	0	0	0
Sum teneste: 2830 BUSTØNAD	491	0	0	0	0	0
Teneste: 3020 BYGGESAKSHANDSAMING						
10 LØN	111.321	78.000	79.000	79.000	79.000	79.000
11 KJØP AV VARER/TJ. SOM INNGÅR I K-TJ.PROD	2.239	0	0	0	0	0
12 KJØP AV VARER/TJ. SOM INNGÅR I K-TJ.PROD	338	0	0	0	0	0
Sum utgifter	113.898	78.000	79.000	79.000	79.000	79.000
Sum teneste: 3020 BYGGESAKSHANDSAMING	113.898	78.000	79.000	79.000	79.000	79.000
Teneste: 3292 LANDBRUKSFORVALTNING						
10 LØN	143.854	0	0	0	0	0
11 KJØP AV VARER/TJ. SOM INNGÅR I K-TJ.PROD	2.357	0	0	0	0	0
12 KJØP AV VARER/TJ. SOM INNGÅR I K-TJ.PROD	338	0	0	0	0	0



Budsjett 2017, Økonomiplan 17-20

Rådmannen sitt framlegg, Driftsbudsjett (V:22)


	Regnskap 2015	Budsjett 2016	ØP17-20 Råd 2017/V:22	ØP17-20 Råd 2018/V:22	ØP17-20 Råd 2019/V:22	ØP17-20 Råd 2020/V:22
Sum utgifter	146.549	0	0	0	0	0
Sum teneste: 3292 LANDBRUKSFORVALTNING	146.549	0	0	0	0	0
Teneste: 3450 VASSDISTRIBUSJON						
10 LØN	69.483	84.000	87.000	87.000	87.000	87.000
11 KJØP AV VARER/TJ. SOM INNGÅR I K-TJ.PROD	252	0	0	0	0	0
Sum utgifter	69.735	84.000	87.000	87.000	87.000	87.000
Sum teneste: 3450 VASSDISTRIBUSJON	69.735	84.000	87.000	87.000	87.000	87.000
Teneste: 3500 AVLAUPSRENSING						
10 LØN	69.483	84.000	87.000	87.000	87.000	87.000
11 KJØP AV VARER/TJ. SOM INNGÅR I K-TJ.PROD	252	0	0	0	0	0
Sum utgifter	69.735	84.000	87.000	87.000	87.000	87.000
Sum teneste: 3500 AVLAUPSRENSING	69.735	84.000	87.000	87.000	87.000	87.000
Teneste: 3540 SLAMRENOVASJON						
10 LØN	68.008	72.000	42.000	42.000	42.000	42.000
11 KJØP AV VARER/TJ. SOM INNGÅR I K-TJ.PROD	247	0	0	0	0	0
Sum utgifter	68.255	72.000	42.000	42.000	42.000	42.000
Sum teneste: 3540 SLAMRENOVASJON	68.255	72.000	42.000	42.000	42.000	42.000
Teneste: 3550 RENOVASJON						
10 LØN	68.008	30.000	0	0	0	0
11 KJØP AV VARER/TJ. SOM INNGÅR I K-TJ.PROD	247	0	0	0	0	0
Sum utgifter	68.255	30.000	0	0	0	0
Sum teneste: 3550 RENOVASJON	68.255	30.000	0	0	0	0
Sum ansvar: 1700 TENESTETORG	4.140.351	3.179.104	3.565.694	3.496.534	3.496.534	3.496.534



Budsjett 2017, Økonomiplan 17-20

Rådmannen sitt framlegg, Driftsbudsjett (V:22)

	Regnskap 2015	Budsjett 2016	ØP17-20 Råd 2017/V:22	ØP17-20 Råd 2018/V:22	ØP17-20 Råd 2019/V:22	ØP17-20 Råd 2020/V:22
Ansvar: 2101 ENGE SKULE						
Teneste: 1210 EIGEDOMSFORVALTNING						
11 KJØP AV VARER/TJ. SOM INNGÅR I K-TJ.PROD	69.262	70.275	70.275	70.275	70.275	70.275
Sum utgifter	69.262	70.275	70.275	70.275	70.275	70.275
Sum teneste: 1210 EIGEDOMSFORVALTNING	69.262	70.275	70.275	70.275	70.275	70.275
Teneste: 2021 BASISTILBOD GRUNNSKULE						
10 LØN	33.513.182	31.795.031	31.852.533	31.852.533	31.852.533	31.852.533
11 KJØP AV VARER/TJ. SOM INNGÅR I K-TJ.PROD	954.950	749.782	968.669	968.669	968.669	968.669
12 KJØP AV VARER/TJ. SOM INNGÅR I K-TJ.PROD	212.700	311.827	457.797	369.077	369.077	369.077
13 KJØP AV VARER/TJ. SOM ERSTATTER K-TJ.PRO	746.411	34.000	34.000	34.000	34.000	34.000
14 OVERFØRINGAR	175.027	206.402	1.058.069	1.106.735	936.402	936.402
Sum utgifter	35.602.269	33.097.042	34.371.068	34.331.014	34.160.681	34.160.681
16 SALSINNTEKTER	-49.370	-20.089	-20.089	-20.089	-20.089	-20.089
17 REFUSJONAR	-3.768.343	-837.708	-837.708	-837.708	-837.708	-837.708
18 OVERFØRINGAR	-7.500	0	0	0	0	0
Sum inntekter	-3.825.213	-857.797	-857.797	-857.797	-857.797	-857.797
Sum teneste: 2021 BASISTILBOD GRUNNSKULE	31.777.056	32.239.245	33.513.271	33.473.217	33.302.884	33.302.884
Teneste: 2022 MORSMÅLSUNDERVISNING						
10 LØN	196.921	0	0	0	0	0
11 KJØP AV VARER/TJ. SOM INNGÅR I K-TJ.PROD	-8	0	0	0	0	0
Sum utgifter	196.913	0	0	0	0	0
Sum teneste: 2022 MORSMÅLSUNDERVISNING	196.913	0	0	0	0	0
Teneste: 2023 EKSKURSJONAR						
10 LØN	36.389	0	0	0	0	0
11 KJØP AV VARER/TJ. SOM INNGÅR I K-TJ.PROD	157.538	60.000	60.000	60.000	60.000	60.000
13 KJØP AV VARER/TJ. SOM ERSTATTER K-TJ.PRO	2	110.000	110.000	110.000	110.000	110.000
14 OVERFØRINGAR	3.877	0	0	0	0	0
Sum utgifter	197.806	170.000	170.000	170.000	170.000	170.000



Budsjett 2017, Økonomiplan 17-20

Rådmannen sitt framlegg, Driftsbudsjett (V:22)

	Regnskap 2015	Budsjett 2016	ØP17-20 Råd 2017/V:22	ØP17-20 Råd 2018/V:22	ØP17-20 Råd 2019/V:22	ØP17-20 Råd 2020/V:22
17 REFUSJONAR	-34.293	0	0	0	0	0
Sum inntekter	-34.293	0	0	0	0	0
Sum teneste: 2023 EKSKURSJONAR	163.513	170.000	170.000	170.000	170.000	170.000
Teneste: 2027 NORSK FOR FRAMMANDSPRÅKLEGE						
10 LØN	227.927	108.000	350.000	350.000	350.000	350.000
11 KJØP AV VARER/TJ. SOM INNGÅR I K-TJ.PROD	665	11.346	11.346	11.346	11.346	11.346
12 KJØP AV VARER/TJ. SOM INNGÅR I K-TJ.PROD	399	0	0	0	0	0
14 OVERFØRINGAR	129	1.224	781.224	781.224	781.224	781.224
Sum utgifter	229.120	120.570	1.142.570	1.142.570	1.142.570	1.142.570
17 REFUSJONAR	-129	-1.224	-1.224	-1.224	-1.224	-1.224
Sum inntekter	-129	-1.224	-1.224	-1.224	-1.224	-1.224
Sum teneste: 2027 NORSK FOR FRAMMANDSPRÅKLEGE	228.991	119.346	1.141.346	1.141.346	1.141.346	1.141.346
Teneste: 2029 LEKSEHJELP						
10 LØN	35.180	54.000	63.000	63.000	63.000	63.000
11 KJØP AV VARER/TJ. SOM INNGÅR I K-TJ.PROD	127	0	0	0	0	0
Sum utgifter	35.307	54.000	63.000	63.000	63.000	63.000
17 REFUSJONAR	435	0	0	0	0	0
Sum inntekter	435	0	0	0	0	0
Sum teneste: 2029 LEKSEHJELP	35.742	54.000	63.000	63.000	63.000	63.000
Teneste: 2130 VAKSENOPPLÆRING I GRUNNSKULEN						
10 LØN	16.473	0	0	0	0	0
11 KJØP AV VARER/TJ. SOM INNGÅR I K-TJ.PROD	0	1.632	1.632	1.632	1.632	1.632
12 KJØP AV VARER/TJ. SOM INNGÅR I K-TJ.PROD	0	0	286.000	286.000	286.000	286.000
14 OVERFØRINGAR	0	408	408	408	408	408
Sum utgifter	16.473	2.040	288.040	288.040	288.040	288.040
17 REFUSJONAR	0	-408	-408	-408	-408	-408
Sum inntekter	0	-408	-408	-408	-408	-408



Budsjett 2017, Økonomiplan 17-20

Rådmannen sitt framlegg, Driftsbudsjett (V:22)

	Regnskap 2015	Budsjett 2016	ØP17-20 Råd 2017/V:22	ØP17-20 Råd 2018/V:22	ØP17-20 Råd 2019/V:22	ØP17-20 Råd 2020/V:22
Sum teneste: 2130 VAKSENOPPLÆRING I GRUNNSKULEN	16.473	1.632	287.632	287.632	287.632	287.632
Teneste: 2132 VAKSENOPPLÆRING FRAMANDSPRÅKLEGE						
10 LØN	449.225	827.000	636.000	636.000	636.000	636.000
11 KJØP AV VARER/TJ. SOM INNGÅR I K-TJ.PROD	36.567	20.341	20.341	20.341	20.341	20.341
12 KJØP AV VARER/TJ. SOM INNGÅR I K-TJ.PROD	0	4.080	4.080	4.080	4.080	4.080
13 KJØP AV VARER/TJ. SOM ERSTATTER K-TJ.PRO	127	0	0	0	0	0
14 OVERFØRINGAR	3.269	3.774	3.774	3.774	3.774	3.774
Sum utgifter	489.188	855.195	664.195	664.195	664.195	664.195
16 SALSINNTEKTER	-128.786	-105.781	-105.781	-105.781	-105.781	-105.781
17 REFUSJONAR	-3.269	-690.326	20.726	20.726	20.726	20.726
18 OVERFØRINGAR	-89.500	0	0	0	0	0
Sum inntekter	-221.554	-796.107	-85.055	-85.055	-85.055	-85.055
Sum teneste: 2132 VAKSENOPPLÆRING FRAMANDSPRÅKLEGE	267.634	59.088	579.140	579.140	579.140	579.140
Teneste: 2133 OPPLÆRING INTRODRUKSJONSPROGRAMMET						
10 LØN	1.164.303	1.294.000	1.608.000	1.608.000	1.608.000	1.608.000
11 KJØP AV VARER/TJ. SOM INNGÅR I K-TJ.PROD	507.333	420.000	420.000	420.000	420.000	420.000
12 KJØP AV VARER/TJ. SOM INNGÅR I K-TJ.PROD	210.506	0	72.300	72.300	72.300	72.300
13 KJØP AV VARER/TJ. SOM ERSTATTER K-TJ.PRO	14.022	0	0	0	0	0
14 OVERFØRINGAR	141.935	0	0	0	0	0
Sum utgifter	2.038.098	1.714.000	2.100.300	2.100.300	2.100.300	2.100.300
16 SALSINNTEKTER	-125	0	0	0	0	0
17 REFUSJONAR	-141.935	0	0	0	0	0
Sum inntekter	-142.060	0	0	0	0	0
Sum teneste: 2133 OPPLÆRING INTRODRUKSJONSPROGRAMMET	1.896.039	1.714.000	2.100.300	2.100.300	2.100.300	2.100.300
Teneste: 2134 SPESIALUNDERVISNING FOR VAKSNE						
12 KJØP AV VARER/TJ. SOM INNGÅR I K-TJ.PROD	2.916	0	0	0	0	0
13 KJØP AV VARER/TJ. SOM ERSTATTER K-TJ.PRO	2.540	0	0	0	0	0
Sum utgifter	5.456	0	0	0	0	0



Budsjett 2017, Økonomiplan 17-20

Rådmannen sitt framlegg, Driftsbudsjett (V:22)


	Regnskap 2015	Budsjett 2016	ØP17-20 Råd 2017/V:22	ØP17-20 Råd 2018/V:22	ØP17-20 Råd 2019/V:22	ØP17-20 Råd 2020/V:22
Sum teneste: 2134 SPESIALUNDERVISNING FOR VAKSNE	5.456	0	0	0	0	0
Teneste: 2150 SKULEFRITIDSTILBOD						
10 LØN	679.242	791.502	816.063	816.063	816.063	816.063
11 KJØP AV VARER/TJ. SOM INNGÅR I K-TJ.PROD	37.984	28.241	54.941	54.941	54.941	54.941
12 KJØP AV VARER/TJ. SOM INNGÅR I K-TJ.PROD	799	1.632	1.632	1.632	1.632	1.632
14 OVERFØRINGAR	7.020	4.807	4.807	4.807	4.807	4.807
Sum utgifter	725.045	826.182	877.443	877.443	877.443	877.443
16 SALSINNTEKTER	-754.667	-692.978	-692.978	-692.978	-692.978	-692.978
17 REFUSJONAR	-7.259	-11.539	-11.539	-11.539	-11.539	-11.539
Sum inntekter	-761.926	-704.517	-704.517	-704.517	-704.517	-704.517
Sum teneste: 2150 SKULEFRITIDSTILBOD	-36.881	121.665	172.926	172.926	172.926	172.926
Teneste: 2220 LOKALE TIL BARN I SKULEALDER						
11 KJØP AV VARER/TJ. SOM INNGÅR I K-TJ.PROD	1.281.416	1.195.920	1.345.920	1.345.920	1.345.920	1.345.920
14 OVERFØRINGAR	320.354	298.980	298.980	298.980	298.980	298.980
Sum utgifter	1.601.770	1.494.900	1.644.900	1.644.900	1.644.900	1.644.900
16 SALSINNTEKTER	-7.961	0	0	0	0	0
17 REFUSJONAR	-320.354	-298.980	-298.980	-298.980	-298.980	-298.980
Sum inntekter	-328.315	-298.980	-298.980	-298.980	-298.980	-298.980
Sum teneste: 2220 LOKALE TIL BARN I SKULEALDER	1.273.455	1.195.920	1.345.920	1.345.920	1.345.920	1.345.920
Teneste: 2230 SKULESKYSS						
11 KJØP AV VARER/TJ. SOM INNGÅR I K-TJ.PROD	1.794.618	1.185.000	1.835.000	1.835.000	1.835.000	1.835.000
14 OVERFØRINGAR	143.327	89.200	89.200	89.200	89.200	89.200
Sum utgifter	1.937.945	1.274.200	1.924.200	1.924.200	1.924.200	1.924.200
17 REFUSJONAR	-143.327	-89.200	-89.200	-89.200	-89.200	-89.200
Sum inntekter	-143.327	-89.200	-89.200	-89.200	-89.200	-89.200
Sum teneste: 2230 SKULESKYSS	1.794.618	1.185.000	1.835.000	1.835.000	1.835.000	1.835.000



Budsjett 2017, Økonomiplan 17-20

Rådmannen sitt framlegg, Driftsbudsjett (V:22)

	Regnskap 2015	Budsjett 2016	ØP17-20 Råd 2017/V:22	ØP17-20 Råd 2018/V:22	ØP17-20 Råd 2019/V:22	ØP17-20 Råd 2020/V:22
Teneste: 2314 MOT						
10 LØN	63.484	30.000	30.000	30.000	30.000	30.000
11 KJØP AV VARER/TJ. SOM INNGÅR I K-TJ.PROD	156	0	0	0	0	0
13 KJØP AV VARER/TJ. SOM ERSTATTER K-TJ.PRO	21	0	0	0	0	0
Sum utgifter	63.661	30.000	30.000	30.000	30.000	30.000
Sum teneste: 2314 MOT	63.661	30.000	30.000	30.000	30.000	30.000
Teneste: 2340 TILTAK FUNKSJONSHEMMA						
10 LØN	1.023	0	0	0	0	0
11 KJØP AV VARER/TJ. SOM INNGÅR I K-TJ.PROD	4	0	0	0	0	0
Sum utgifter	1.027	0	0	0	0	0
Sum teneste: 2340 TILTAK FUNKSJONSHEMMA	1.027	0	0	0	0	0
Teneste: 2750 INTRODUKSJONSTØNAD						
18 OVERFØRINGAR	-1.283.338	-700.000	-2.240.900	-2.240.900	-2.240.900	-2.240.900
Sum inntekter	-1.283.338	-700.000	-2.240.900	-2.240.900	-2.240.900	-2.240.900
Sum teneste: 2750 INTRODUKSJONSTØNAD	-1.283.338	-700.000	-2.240.900	-2.240.900	-2.240.900	-2.240.900
Sum ansvar: 2101 ENGE SKULE	36.469.621	36.260.171	39.067.910	39.027.856	38.857.523	38.857.523



Budsjett 2017, Økonomiplan 17-20

Rådmannen sitt framlegg, Driftsbudsjett (V:22)

	Regnskap 2015	Budsjett 2016	ØP17-20 Råd 2017/V:22	ØP17-20 Råd 2018/V:22	ØP17-20 Råd 2019/V:22	ØP17-20 Råd 2020/V:22
Ansvar: 2103 RYGG SKULE						
Teneste: 1210 EIGEDOMSFORVALTNING						
11 KJØP AV VARER/TJ. SOM INNGÅR I K-TJ.PROD	12.298	0	0	0	0	0
Sum utgifter	12.298	0	0	0	0	0
Sum teneste: 1210 EIGEDOMSFORVALTNING	12.298	0	0	0	0	0
Teneste: 2021 BASISTILBOD GRUNNSKULE						
10 LØN	2.096.216	0	0	0	0	0
11 KJØP AV VARER/TJ. SOM INNGÅR I K-TJ.PROD	93.067	0	0	0	0	0
12 KJØP AV VARER/TJ. SOM INNGÅR I K-TJ.PROD	20.429	0	0	0	0	0
13 KJØP AV VARER/TJ. SOM ERSTATTER K-TJ.PRO	598	0	0	0	0	0
14 OVERFØRINGAR	16.271	0	0	0	0	0
15 FINANSUTG./-TRANSAKSJONAR	247.707	0	0	0	0	0
Sum utgifter	2.474.287	0	0	0	0	0
17 REFUSJONAR	-16.271	0	0	0	0	0
Sum inntekter	-16.271	0	0	0	0	0
Sum teneste: 2021 BASISTILBOD GRUNNSKULE	2.458.017	0	0	0	0	0
Teneste: 2150 SKULEFRITIDSTILBOD						
10 LØN	141.758	0	0	0	0	0
11 KJØP AV VARER/TJ. SOM INNGÅR I K-TJ.PROD	2.034	0	0	0	0	0
14 OVERFØRINGAR	216	0	0	0	0	0
Sum utgifter	144.008	0	0	0	0	0
16 SALSINNTEKTER	-71.118	0	0	0	0	0
17 REFUSJONAR	-216	0	0	0	0	0
Sum inntekter	-71.334	0	0	0	0	0
Sum teneste: 2150 SKULEFRITIDSTILBOD	72.674	0	0	0	0	0
Teneste: 2220 LOKALE TIL BARN I SKULEALDER						
11 KJØP AV VARER/TJ. SOM INNGÅR I K-TJ.PROD	39.061	0	0	0	0	0
14 OVERFØRINGAR	9.765	0	0	0	0	0



Budsjett 2017, Økonomiplan 17-20

Rådmannen sitt framlegg, Driftsbudsjett (V:22)

	Regnskap 2015	Budsjett 2016	ØP17-20 Råd 2017/V:22	ØP17-20 Råd 2018/V:22	ØP17-20 Råd 2019/V:22	ØP17-20 Råd 2020/V:22
Sum utgifter	48.826	0	0	0	0	0
17 REFUSJONAR	-9.765	0	0	0	0	0
Sum inntekter	-9.765	0	0	0	0	0
Sum teneste: 2220 LOKALE TIL BARN I SKULEALDER	39.061	0	0	0	0	0
Teneste: 2230 SKULESKYSS						
11 KJØP AV VARER/TJ. SOM INNGÅR I K-TJ.PROD	50.622	0	0	0	0	0
14 OVERFØRINGAR	4.050	0	0	0	0	0
Sum utgifter	54.672	0	0	0	0	0
17 REFUSJONAR	-4.050	0	0	0	0	0
Sum inntekter	-4.050	0	0	0	0	0
Sum teneste: 2230 SKULESKYSS	50.622	0	0	0	0	0
Sum ansvar: 2103 RYGG SKULE	2.632.672	0	0	0	0	0



Budsjett 2017, Økonomiplan 17-20

Rådmannen sitt framlegg, Driftsbudsjett (V:22)

	Regnskap 2015	Budsjett 2016	ØP17-20 Råd 2017/V:22	ØP17-20 Råd 2018/V:22	ØP17-20 Råd 2019/V:22	ØP17-20 Råd 2020/V:22
Ansvar: 2105 SKÅNEVIK SKULE						
Teneste: 1210 EIGEDOMSFORVALTNING						
11 KJØP AV VARER/TJ. SOM INNGÅR I K-TJ.PROD	33.821	50.850	50.850	50.850	50.850	50.850
Sum utgifter	33.821	50.850	50.850	50.850	50.850	50.850
Sum teneste: 1210 EIGEDOMSFORVALTNING	33.821	50.850	50.850	50.850	50.850	50.850
Teneste: 2021 BASISTILBOD GRUNNSKULE						
10 LØN	13.616.734	12.174.794	12.494.284	12.494.284	12.494.284	12.494.284
11 KJØP AV VARER/TJ. SOM INNGÅR I K-TJ.PROD	370.033	492.731	394.671	304.671	304.671	304.671
12 KJØP AV VARER/TJ. SOM INNGÅR I K-TJ.PROD	115.633	229.301	148.901	98.901	98.901	98.901
13 KJØP AV VARER/TJ. SOM ERSTATTER K-TJ.PRO	4.458	8.000	4.000	4.000	4.000	4.000
14 OVERFØRINGAR	59.926	102.474	-897.526	-1.897.526	-1.897.526	-1.897.526
Sum utgifter	14.166.784	13.007.300	12.144.330	11.004.330	11.004.330	11.004.330
17 REFUSJONAR	-1.524.481	-221.713	-221.713	-221.713	-221.713	-221.713
Sum inntekter	-1.524.481	-221.713	-221.713	-221.713	-221.713	-221.713
Sum teneste: 2021 BASISTILBOD GRUNNSKULE	12.642.303	12.785.587	11.922.617	10.782.617	10.782.617	10.782.617
Teneste: 2022 MORSMÅLSUNDERVISNING						
11 KJØP AV VARER/TJ. SOM INNGÅR I K-TJ.PROD	49	0	0	0	0	0
Sum utgifter	49	0	0	0	0	0
Sum teneste: 2022 MORSMÅLSUNDERVISNING	49	0	0	0	0	0
Teneste: 2023 EKSURSJONAR						
11 KJØP AV VARER/TJ. SOM INNGÅR I K-TJ.PROD	-167	34.000	27.500	27.500	27.500	27.500
13 KJØP AV VARER/TJ. SOM ERSTATTER K-TJ.PRO	0	10.400	15.400	15.400	15.400	15.400
14 OVERFØRINGAR	64	3.600	3.600	3.600	3.600	3.600
Sum utgifter	-103	48.000	46.500	46.500	46.500	46.500
17 REFUSJONAR	-15.271	-3.600	-3.600	-3.600	-3.600	-3.600
18 OVERFØRINGAR	0	-11.000	-11.000	-11.000	-11.000	-11.000
Sum inntekter	-15.271	-14.600	-14.600	-14.600	-14.600	-14.600



Budsjett 2017, Økonomiplan 17-20

Rådmannen sitt framlegg, Driftsbudsjett (V:22)

	Regnskap 2015	Budsjett 2016	ØP17-20 Råd 2017/V:22	ØP17-20 Råd 2018/V:22	ØP17-20 Råd 2019/V:22	ØP17-20 Råd 2020/V:22
Sum teneste: 2023 EKSURSJONAR	-15.374	33.400	31.900	31.900	31.900	31.900
Teneste: 2027 NORSK FOR FRAMMANDSPRÅKLEGE						
10 LØN	23	0	0	0	0	0
Sum utgifter	23	0	0	0	0	0
Sum teneste: 2027 NORSK FOR FRAMMANDSPRÅKLEGE	23	0	0	0	0	0
Teneste: 2029 LEKSEHJELP						
10 LØN	848	23.000	23.000	23.000	23.000	23.000
11 KJØP AV VARER/TJ. SOM INNGÅR I K-TJ.PROD	3	0	0	0	0	0
Sum utgifter	851	23.000	23.000	23.000	23.000	23.000
Sum teneste: 2029 LEKSEHJELP	851	23.000	23.000	23.000	23.000	23.000
Teneste: 2150 SKULEFRITIDSTILBOD						
10 LØN	387.539	296.669	307.879	307.879	307.879	307.879
11 KJØP AV VARER/TJ. SOM INNGÅR I K-TJ.PROD	3.070	2.400	4.400	4.400	4.400	4.400
12 KJØP AV VARER/TJ. SOM INNGÅR I K-TJ.PROD	262	4.610	4.610	4.610	4.610	4.610
14 OVERFØRINGAR	368	1.753	1.753	1.753	1.753	1.753
Sum utgifter	391.239	305.432	318.642	318.642	318.642	318.642
16 SALSINNTEKTER	-291.709	-328.753	-328.753	-328.753	-328.753	-328.753
17 REFUSJONAR	-13.128	-1.753	-1.753	-1.753	-1.753	-1.753
Sum inntekter	-304.837	-330.506	-330.506	-330.506	-330.506	-330.506
Sum teneste: 2150 SKULEFRITIDSTILBOD	86.402	-25.074	-11.864	-11.864	-11.864	-11.864
Teneste: 2151 SKULEFRITIDSTILBOD - TILTAK						
10 LØN	105.307	54.419	52.648	52.648	52.648	52.648
11 KJØP AV VARER/TJ. SOM INNGÅR I K-TJ.PROD	380	0	0	0	0	0
Sum utgifter	105.687	54.419	52.648	52.648	52.648	52.648
17 REFUSJONAR	0	-4.808	-4.808	-4.808	-4.808	-4.808
Sum inntekter	0	-4.808	-4.808	-4.808	-4.808	-4.808



Budsjett 2017, Økonomiplan 17-20

Rådmannen sitt framlegg, Driftsbudsjett (V:22)

	Regnskap 2015	Budsjett 2016	ØP17-20 Råd 2017/V:22	ØP17-20 Råd 2018/V:22	ØP17-20 Råd 2019/V:22	ØP17-20 Råd 2020/V:22
Sum teneste: 2151 SKULEFRITIDSTILBOD - TILTAK	105.687	49.611	47.840	47.840	47.840	47.840
Teneste: 2220 LOKALE TIL BARN I SKULEALDER						
11 KJØP AV VARER/TJ. SOM INNGÅR I K-TJ.PROD	590.346	442.009	502.009	502.009	502.009	502.009
12 KJØP AV VARER/TJ. SOM INNGÅR I K-TJ.PROD	216.642	0	0	0	0	0
14 OVERFØRINGAR	165.858	78.649	78.649	78.649	78.649	78.649
Sum utgifter	972.846	520.658	580.658	580.658	580.658	580.658
16 SALSINNTEKTER	-2.414	0	0	0	0	0
17 REFUSJONAR	-165.858	-78.649	-78.649	-78.649	-78.649	-78.649
19 FINANSINNT. OG	-216.642	0	0	0	0	0
Sum inntekter	-384.914	-78.649	-78.649	-78.649	-78.649	-78.649
Sum teneste: 2220 LOKALE TIL BARN I SKULEALDER	587.932	442.009	502.009	502.009	502.009	502.009
Teneste: 2230 SKULESKYSS						
11 KJØP AV VARER/TJ. SOM INNGÅR I K-TJ.PROD	493.077	303.518	378.518	378.518	378.518	378.518
14 OVERFØRINGAR	39.530	19.482	19.482	19.482	19.482	19.482
Sum utgifter	532.607	323.000	398.000	398.000	398.000	398.000
17 REFUSJONAR	-39.530	-19.482	-19.482	-19.482	-19.482	-19.482
Sum inntekter	-39.530	-19.482	-19.482	-19.482	-19.482	-19.482
Sum teneste: 2230 SKULESKYSS	493.077	303.518	378.518	378.518	378.518	378.518
Teneste: 2314 MOT						
10 LØN	0	0	6.360	6.360	6.360	6.360
Sum utgifter	0	0	6.360	6.360	6.360	6.360
Sum teneste: 2314 MOT	0	0	6.360	6.360	6.360	6.360
Sum ansvar: 2105 SKÅNEVIK SKULE	13.934.771	13.662.901	12.951.230	11.811.230	11.811.230	11.811.230



Budsjett 2017, Økonomiplan 17-20

Rådmannen sitt framlegg, Driftsbudsjett (V:22)

	Regnskap 2015	Budsjett 2016	ØP17-20 Råd 2017/V:22	ØP17-20 Råd 2018/V:22	ØP17-20 Råd 2019/V:22	ØP17-20 Råd 2020/V:22
Ansvar: 2201 ENGE BARNEHAGE						
Teneste: 1210 EIGEDOMSFORVALTNING						
11 KJØP AV VARER/TJ. SOM INNGÅR I K-TJ.PROD	11.281	11.440	11.440	11.440	11.440	11.440
Sum utgifter	11.281	11.440	11.440	11.440	11.440	11.440
Sum teneste: 1210 EIGEDOMSFORVALTNING	11.281	11.440	11.440	11.440	11.440	11.440
Teneste: 2010 BARNEHAGETILBOD ORD.						
10 LØN	11.315.266	10.792.993	12.752.503	12.752.503	12.752.503	12.752.503
11 KJØP AV VARER/TJ. SOM INNGÅR I K-TJ.PROD	503.095	380.233	466.579	466.579	466.579	466.579
12 KJØP AV VARER/TJ. SOM INNGÅR I K-TJ.PROD	35.551	25.650	49.670	49.670	49.670	49.670
14 OVERFØRINGAR	70.756	92.467	70.212	70.212	70.212	70.212
Sum utgifter	11.924.667	11.291.343	13.338.964	13.338.964	13.338.964	13.338.964
16 SALSINNTEKTER	-2.492.088	-2.440.769	-2.929.049	-2.929.049	-2.929.049	-2.929.049
17 REFUSJONAR	-1.078.986	-123.748	-123.748	-123.748	-123.748	-123.748
Sum inntekter	-3.571.073	-2.564.517	-3.052.797	-3.052.797	-3.052.797	-3.052.797
Sum teneste: 2010 BARNEHAGETILBOD ORD.	8.353.594	8.726.826	10.286.167	10.286.167	10.286.167	10.286.167
Teneste: 2011 PEDAGOGISK KONSULENT FØRSKULE						
11 KJØP AV VARER/TJ. SOM INNGÅR I K-TJ.PROD	1.270	0	0	0	0	0
14 OVERFØRINGAR	318	0	0	0	0	0
Sum utgifter	1.588	0	0	0	0	0
17 REFUSJONAR	-318	0	0	0	0	0
Sum inntekter	-318	0	0	0	0	0
Sum teneste: 2011 PEDAGOGISK KONSULENT FØRSKULE	1.270	0	0	0	0	0
Teneste: 2012 NATURBARNEHAGE						
10 LØN	1.648.995	1.460.512	0	0	0	0
11 KJØP AV VARER/TJ. SOM INNGÅR I K-TJ.PROD	68.485	53.658	0	0	0	0
12 KJØP AV VARER/TJ. SOM INNGÅR I K-TJ.PROD	2.777	11.120	0	0	0	0
14 OVERFØRINGAR	10.342	10.831	10.831	10.831	10.831	10.831
Sum utgifter	1.730.599	1.536.121	10.831	10.831	10.831	10.831



Budsjett 2017, Økonomiplan 17-20

Rådmannen sitt framlegg, Driftsbudsjett (V:22)


	Regnskap 2015	Budsjett 2016	ØP17-20 Råd 2017/V:22	ØP17-20 Råd 2018/V:22	ØP17-20 Råd 2019/V:22	ØP17-20 Råd 2020/V:22
16 SALSINNTEKTER	-301.088	-369.595	0	0	0	0
17 REFUSJONAR	-81.396	-25.993	-25.993	-25.993	-25.993	-25.993
Sum inntekter	-382.484	-395.588	-25.993	-25.993	-25.993	-25.993
Sum teneste: 2012 NATURBARNEHAGE	1.348.115	1.140.533	-15.162	-15.162	-15.162	-15.162
Teneste: 2112 STYRKA BARNEHAGETILBOD, DIVERSE						
10 LØN	947.151	264.872	264.170	264.170	264.170	264.170
11 KJØP AV VARER/TJ. SOM INNGÅR I K-TJ.PROD	5.130	4.710	4.710	4.710	4.710	4.710
12 KJØP AV VARER/TJ. SOM INNGÅR I K-TJ.PROD	10.385	0	0	0	0	0
14 OVERFØRINGAR	2.596	340	340	340	340	340
Sum utgifter	965.262	269.922	269.220	269.220	269.220	269.220
16 SALSINNTEKTER	-1.680	0	0	0	0	0
17 REFUSJONAR	-81.159	-6.549	-6.549	-6.549	-6.549	-6.549
Sum inntekter	-82.839	-6.549	-6.549	-6.549	-6.549	-6.549
Sum teneste: 2112 STYRKA BARNEHAGETILBOD, DIVERSE	882.423	263.373	262.671	262.671	262.671	262.671
Teneste: 2115 SPRÅKASSISTENTAR FLYKTNINGAR						
10 LØN	139.265	0	0	0	0	0
11 KJØP AV VARER/TJ. SOM INNGÅR I K-TJ.PROD	237	0	0	0	0	0
14 OVERFØRINGAR	0	230.000	230.000	230.000	230.000	230.000
Sum utgifter	139.502	230.000	230.000	230.000	230.000	230.000
16 SALSINNTEKTER	-800	0	0	0	0	0
Sum inntekter	-800	0	0	0	0	0
Sum teneste: 2115 SPRÅKASSISTENTAR FLYKTNINGAR	138.702	230.000	230.000	230.000	230.000	230.000
Teneste: 2210 LOKALE TIL BARNEHAGEBARN						
11 KJØP AV VARER/TJ. SOM INNGÅR I K-TJ.PROD	231.199	190.622	243.881	243.881	243.881	243.881
12 KJØP AV VARER/TJ. SOM INNGÅR I K-TJ.PROD	45.122	59.080	62.080	62.080	62.080	62.080
14 OVERFØRINGAR	62.764	58.051	58.051	58.051	58.051	58.051
Sum utgifter	339.085	307.753	364.012	364.012	364.012	364.012



Budsjett 2017, Økonomiplan 17-20

Rådmannen sitt framlegg, Driftsbudsjett (V:22)

	Regnskap 2015	Budsjett 2016	ØP17-20 Råd 2017/V:22	ØP17-20 Råd 2018/V:22	ØP17-20 Råd 2019/V:22	ØP17-20 Råd 2020/V:22
17 REFUSJONAR	-62.764	-58.051	-58.051	-58.051	-58.051	-58.051
Sum inntekter	-62.764	-58.051	-58.051	-58.051	-58.051	-58.051
Sum teneste: 2210 LOKALE TIL BARNEHAGEBARN	276.321	249.702	305.961	305.961	305.961	305.961
Teneste: 2212 SKYSS BARNEHAGE (BUSS)						
11 KJØP AV VARER/TJ. SOM INNGÅR I K-TJ.PROD	0	18.000	0	0	0	0
12 KJØP AV VARER/TJ. SOM INNGÅR I K-TJ.PROD	28	0	0	0	0	0
14 OVERFØRINGAR	7	0	0	0	0	0
Sum utgifter	35	18.000	0	0	0	0
17 REFUSJONAR	-7	0	0	0	0	0
19 FINANSINNT. OG	-18.000	0	0	0	0	0
Sum inntekter	-18.007	0	0	0	0	0
Sum teneste: 2212 SKYSS BARNEHAGE (BUSS)	-17.972	18.000	0	0	0	0
Sum ansvar: 2201 ENGE BARNEHAGE	10.993.734	10.639.874	11.081.077	11.081.077	11.081.077	11.081.077



Budsjett 2017, Økonomiplan 17-20

Rådmannen sitt framlegg, Driftsbudsjett (V:22)

	Regnskap 2015	Budsjett 2016	ØP17-20 Råd 2017/V:22	ØP17-20 Råd 2018/V:22	ØP17-20 Råd 2019/V:22	ØP17-20 Råd 2020/V:22
Ansvar: 2203 RYGG BARNEHAGE						
Teneste: 2010 BARNEHAGETILBOD ORD.						
10 LØN	3.692.340	3.413.254	3.298.588	3.298.588	3.298.588	3.298.588
11 KJØP AV VARER/TJ. SOM INNGÅR I K-TJ.PROD	153.655	114.661	132.618	132.618	132.618	132.618
12 KJØP AV VARER/TJ. SOM INNGÅR I K-TJ.PROD	10.934	4.502	9.310	9.310	9.310	9.310
13 KJØP AV VARER/TJ. SOM ERSTATTER K-TJ.PRO	57	0	0	0	0	0
14 OVERFØRINGAR	19.864	39.641	16.052	16.052	16.052	16.052
Sum utgifter	3.876.850	3.572.058	3.456.568	3.456.568	3.456.568	3.456.568
16 SALSINNTEKTER	-750.209	-669.057	-629.057	-629.057	-629.057	-629.057
17 REFUSJONAR	-247.836	-35.765	-35.765	-35.765	-35.765	-35.765
Sum inntekter	-998.045	-704.822	-664.822	-664.822	-664.822	-664.822
Sum teneste: 2010 BARNEHAGETILBOD ORD.	2.878.804	2.867.236	2.791.746	2.791.746	2.791.746	2.791.746
Teneste: 2011 PEDAGOGISK KONSULENT FØRSKULE						
11 KJØP AV VARER/TJ. SOM INNGÅR I K-TJ.PROD	357	0	0	0	0	0
14 OVERFØRINGAR	89	0	0	0	0	0
Sum utgifter	446	0	0	0	0	0
17 REFUSJONAR	-89	0	0	0	0	0
Sum inntekter	-89	0	0	0	0	0
Sum teneste: 2011 PEDAGOGISK KONSULENT FØRSKULE	357	0	0	0	0	0
Teneste: 2112 STYRKA BARNEHAGETILBOD, DIVERSE						
10 LØN	306.614	0	131.400	131.400	131.400	131.400
11 KJØP AV VARER/TJ. SOM INNGÅR I K-TJ.PROD	1.668	2.900	0	0	0	0
14 OVERFØRINGAR	0	600	0	0	0	0
Sum utgifter	308.282	3.500	131.400	131.400	131.400	131.400
17 REFUSJONAR	0	-600	0	0	0	0
Sum inntekter	0	-600	0	0	0	0
Sum teneste: 2112 STYRKA BARNEHAGETILBOD, DIVERSE	308.282	2.900	131.400	131.400	131.400	131.400



Budsjett 2017, Økonomiplan 17-20

Rådmannen sitt framlegg, Driftsbudsjett (V:22)


	Regnskap 2015	Budsjett 2016	ØP17-20 Råd 2017/V:22	ØP17-20 Råd 2018/V:22	ØP17-20 Råd 2019/V:22	ØP17-20 Råd 2020/V:22
Teneste: 2210 LOKALE TIL BARNEHAGEBARN						
11 KJØP AV VARER/TJ. SOM INNGÅR I K-TJ.PROD	60.609	25.968	74.468	74.468	74.468	74.468
12 KJØP AV VARER/TJ. SOM INNGÅR I K-TJ.PROD	4.050	0	0	0	0	0
14 OVERFØRINGAR	16.165	6.492	6.492	6.492	6.492	6.492
Sum utgifter	80.824	32.460	80.960	80.960	80.960	80.960
16 SALSINNTEKTER	-2.452	0	0	0	0	0
17 REFUSJONAR	-16.165	-6.492	-6.492	-6.492	-6.492	-6.492
Sum inntekter	-18.617	-6.492	-6.492	-6.492	-6.492	-6.492
Sum teneste: 2210 LOKALE TIL BARNEHAGEBARN	62.207	25.968	74.468	74.468	74.468	74.468
Sum ansvar: 2203 RYGG BARNEHAGE	3.249.650	2.896.104	2.997.614	2.997.614	2.997.614	2.997.614



Budsjett 2017, Økonomiplan 17-20

Rådmannen sitt framlegg, Driftsbudsjett (V:22)

	Regnskap 2015	Budsjett 2016	ØP17-20 Råd 2017/V:22	ØP17-20 Råd 2018/V:22	ØP17-20 Råd 2019/V:22	ØP17-20 Råd 2020/V:22
Ansvar: 2205 SKÅNEVIK BARNEHAGE						
Teneste: 1210 EIGEDOMSFORVALTNING						
11 KJØP AV VARER/TJ. SOM INNGÅR I K-TJ.PROD	8.023	3.300	3.300	3.300	3.300	3.300
Sum utgifter	8.023	3.300	3.300	3.300	3.300	3.300
Sum teneste: 1210 EIGEDOMSFORVALTNING	8.023	3.300	3.300	3.300	3.300	3.300
Teneste: 2010 BARNEHAGETILBOD ORD.						
10 LØN	8.318.788	8.650.169	8.804.791	8.804.791	8.804.791	8.804.791
11 KJØP AV VARER/TJ. SOM INNGÅR I K-TJ.PROD	438.957	305.888	357.767	357.767	357.767	357.767
12 KJØP AV VARER/TJ. SOM INNGÅR I K-TJ.PROD	39.731	27.020	30.300	30.300	30.300	30.300
14 OVERFØRINGAR	65.096	60.627	36.010	36.010	36.010	36.010
Sum utgifter	8.862.572	9.043.704	9.228.868	9.228.868	9.228.868	9.228.868
16 SALSINNTEKTER	-1.751.810	-1.866.707	-1.874.207	-1.874.207	-1.874.207	-1.874.207
17 REFUSJONAR	-81.218	-69.762	-69.762	-69.762	-69.762	-69.762
Sum inntekter	-1.833.028	-1.936.469	-1.943.969	-1.943.969	-1.943.969	-1.943.969
Sum teneste: 2010 BARNEHAGETILBOD ORD.	7.029.544	7.107.235	7.284.899	7.284.899	7.284.899	7.284.899
Teneste: 2011 PEDAGOGISK KONSULENT FØRSKULE						
11 KJØP AV VARER/TJ. SOM INNGÅR I K-TJ.PROD	834	0	0	0	0	0
14 OVERFØRINGAR	208	0	0	0	0	0
Sum utgifter	1.042	0	0	0	0	0
17 REFUSJONAR	-208	0	0	0	0	0
Sum inntekter	-208	0	0	0	0	0
Sum teneste: 2011 PEDAGOGISK KONSULENT FØRSKULE	834	0	0	0	0	0
Teneste: 2021 BASISTILBOD GRUNNSKULE						
18 OVERFØRINGAR	-4.639	0	0	0	0	0
Sum inntekter	-4.639	0	0	0	0	0
Sum teneste: 2021 BASISTILBOD GRUNNSKULE	-4.639	0	0	0	0	0



Budsjett 2017, Økonomiplan 17-20

Rådmannen sitt framlegg, Driftsbudsjett (V:22)

	Regnskap 2015	Budsjett 2016	ØP17-20 Råd 2017/V:22	ØP17-20 Råd 2018/V:22	ØP17-20 Råd 2019/V:22	ØP17-20 Råd 2020/V:22
Teneste: 2112 STYRKA BARNEHAGETILBOD, DIVERSE						
10 LØN	477.969	0	0	0	0	0
11 KJØP AV VARER/TJ. SOM INNGÅR I K-TJ.PROD	2.045	2.400	2.400	2.400	2.400	2.400
14 OVERFØRINGAR	0	600	600	600	600	600
Sum utgifter	480.014	3.000	3.000	3.000	3.000	3.000
16 SALSINNTEKTER	-1.190	0	0	0	0	0
17 REFUSJONAR	0	-600	-600	-600	-600	-600
Sum inntekter	-1.190	-600	-600	-600	-600	-600
Sum teneste: 2112 STYRKA BARNEHAGETILBOD, DIVERSE	478.824	2.400	2.400	2.400	2.400	2.400
Teneste: 2210 LOKALE TIL BARNEHAGEBARN						
11 KJØP AV VARER/TJ. SOM INNGÅR I K-TJ.PROD	152.131	86.617	144.378	144.378	144.378	144.378
12 KJØP AV VARER/TJ. SOM INNGÅR I K-TJ.PROD	1.146	0	0	0	0	0
13 KJØP AV VARER/TJ. SOM ERSTATTER K-TJ.PRO	0	5.919	5.919	5.919	5.919	5.919
14 OVERFØRINGAR	38.874	23.135	23.135	23.135	23.135	23.135
Sum utgifter	192.150	115.671	173.432	173.432	173.432	173.432
16 SALSINNTEKTER	0	0	-1.119	-1.119	-1.119	-1.119
17 REFUSJONAR	-38.874	-23.135	-23.135	-23.135	-23.135	-23.135
Sum inntekter	-38.874	-23.135	-24.254	-24.254	-24.254	-24.254
Sum teneste: 2210 LOKALE TIL BARNEHAGEBARN	153.277	92.536	149.178	149.178	149.178	149.178
Sum ansvar: 2205 SKÅNEVIK BARNEHAGE	7.665.862	7.205.471	7.439.777	7.439.777	7.439.777	7.439.777



Budsjett 2017, Økonomiplan 17-20

Rådmannen sitt framlegg, Driftsbudsjett (V:22)

	Regnskap 2015	Budsjett 2016	ØP17-20 Råd 2017/V:22	ØP17-20 Råd 2018/V:22	ØP17-20 Råd 2019/V:22	ØP17-20 Råd 2020/V:22
Ansvar: 2300 KULTUR						
Teneste: 1210 EIGEDOMSFORVALTNING						
11 KJØP AV VARER/TJ. SOM INNGÅR I K-TJ.PROD	2.949	3.000	3.000	3.000	3.000	3.000
Sum utgifter	2.949	3.000	3.000	3.000	3.000	3.000
Sum teneste: 1210 EIGEDOMSFORVALTNING	2.949	3.000	3.000	3.000	3.000	3.000
Teneste: 2028 DEN KULTURELLE SKULESEKKEN						
11 KJØP AV VARER/TJ. SOM INNGÅR I K-TJ.PROD	83.758	0	0	0	0	0
12 KJØP AV VARER/TJ. SOM INNGÅR I K-TJ.PROD	22.500	0	0	0	0	0
14 OVERFØRINGAR	68.628	195.000	195.000	195.000	195.000	195.000
15 FINANSUTG./-TRANSAKSJONAR	232	0	0	0	0	0
Sum utgifter	175.118	195.000	195.000	195.000	195.000	195.000
17 REFUSJONAR	-13.138	0	0	0	0	0
18 OVERFØRINGAR	-62.344	-88.400	-88.400	-88.400	-88.400	-88.400
Sum inntekter	-75.482	-88.400	-88.400	-88.400	-88.400	-88.400
Sum teneste: 2028 DEN KULTURELLE SKULESEKKEN	99.636	106.600	106.600	106.600	106.600	106.600
Teneste: 2311 FRITIDSTILBOD BARN OG UNGE						
14 OVERFØRINGAR	0	0	-29.255	-29.255	-29.255	-29.255
Sum utgifter	0	0	-29.255	-29.255	-29.255	-29.255
Sum teneste: 2311 FRITIDSTILBOD BARN OG UNGE	0	0	-29.255	-29.255	-29.255	-29.255
Teneste: 2312 SKÅNEVIK FRITIDSKLUBB						
11 KJØP AV VARER/TJ. SOM INNGÅR I K-TJ.PROD	5.181	29.255	29.255	29.255	29.255	29.255
14 OVERFØRINGAR	1.295	7.314	7.314	7.314	7.314	7.314
Sum utgifter	6.476	36.569	36.569	36.569	36.569	36.569
17 REFUSJONAR	-1.295	-7.314	-7.314	-7.314	-7.314	-7.314
Sum inntekter	-1.295	-7.314	-7.314	-7.314	-7.314	-7.314
Sum teneste: 2312 SKÅNEVIK FRITIDSKLUBB	5.181	29.255	29.255	29.255	29.255	29.255



Budsjett 2017, Økonomiplan 17-20

Rådmannen sitt framlegg, Driftsbudsjett (V:22)

	Regnskap 2015	Budsjett 2016	ØP17-20 Råd 2017/V:22	ØP17-20 Råd 2018/V:22	ØP17-20 Råd 2019/V:22	ØP17-20 Råd 2020/V:22
Teneste: 2313 BARNE- OG UNGDOMSORGANISASJONAR						
14 OVERFØRINGAR	0	57.488	57.448	57.448	57.448	57.448
Sum utgifter	0	57.488	57.448	57.448	57.448	57.448
Sum teneste: 2313 BARNE- OG UNGDOMSORGANISASJONAR	0	57.488	57.448	57.448	57.448	57.448
Teneste: 2347 DEN KULTURELLE SPASERSTOKKEN						
11 KJØP AV VARER/TJ. SOM INNGÅR I K-TJ.PROD	58.938	0	0	0	0	0
14 OVERFØRINGAR	45.500	100.000	100.000	100.000	100.000	100.000
15 FINANSUTG./-TRANSAKSJONAR	3.562	0	0	0	0	0
Sum utgifter	108.000	100.000	100.000	100.000	100.000	100.000
18 OVERFØRINGAR	-58.000	-50.000	-50.000	-50.000	-50.000	-50.000
Sum inntekter	-58.000	-50.000	-50.000	-50.000	-50.000	-50.000
Sum teneste: 2347 DEN KULTURELLE SPASERSTOKKEN	50.000	50.000	50.000	50.000	50.000	50.000
Teneste: 3602 FRILUFTSLIV, INNLANDSFISK, ELVEFØREBYG.						
15 FINANSUTG./-TRANSAKSJONAR	45.000	0	0	0	0	0
Sum utgifter	45.000	0	0	0	0	0
18 OVERFØRINGAR	-45.000	0	0	0	0	0
Sum inntekter	-45.000	0	0	0	0	0
Sum teneste: 3602 FRILUFTSLIV, INNLANDSFISK, ELVEFØREBYG.	0	0	0	0	0	0
Teneste: 3650 KULTURMINNEFORVALTNING						
11 KJØP AV VARER/TJ. SOM INNGÅR I K-TJ.PROD	495	0	0	0	0	0
15 FINANSUTG./-TRANSAKSJONAR	100.000	0	0	0	0	0
Sum utgifter	100.495	0	0	0	0	0
18 OVERFØRINGAR	-100.000	0	0	0	0	0
Sum inntekter	-100.000	0	0	0	0	0
Sum teneste: 3650 KULTURMINNEFORVALTNING	495	0	0	0	0	0



Budsjett 2017, Økonomiplan 17-20

Rådmannen sitt framlegg, Driftsbudsjett (V:22)


	Regnskap 2015	Budsjett 2016	ØP17-20 Råd 2017/V:22	ØP17-20 Råd 2018/V:22	ØP17-20 Råd 2019/V:22	ØP17-20 Råd 2020/V:22
Teneste: 3700 BIBLIOTEK						
10 LØN	1.294.323	1.308.425	1.406.050	1.406.050	1.406.050	1.406.050
11 KJØP AV VARER/TJ. SOM INNGÅR I K-TJ.PROD	228.405	77.772	77.772	77.772	77.772	77.772
12 KJØP AV VARER/TJ. SOM INNGÅR I K-TJ.PROD	260.608	220.335	260.335	260.335	260.335	260.335
13 KJØP AV VARER/TJ. SOM ERSTATTER K-TJ.PRO	17.730	0	0	0	0	0
14 OVERFØRINGAR	45.880	44.780	-31.020	-31.020	-31.020	-31.020
Sum utgifter	1.846.946	1.651.312	1.713.137	1.713.137	1.713.137	1.713.137
16 SALSINNTEKTER	-54.514	0	0	0	0	0
17 REFUSJONAR	-227.635	-19.780	-19.780	-19.780	-19.780	-19.780
18 OVERFØRINGAR	-47.000	0	0	0	0	0
19 FINANSINNT. OG	19.347	0	0	0	0	0
Sum inntekter	-309.802	-19.780	-19.780	-19.780	-19.780	-19.780
Sum teneste: 3700 BIBLIOTEK	1.537.144	1.631.532	1.693.357	1.693.357	1.693.357	1.693.357
Teneste: 3730 TILSKOT KINOVERKSEMD						
14 OVERFØRINGAR	61.576	61.576	61.576	61.576	61.576	61.576
Sum utgifter	61.576	61.576	61.576	61.576	61.576	61.576
Sum teneste: 3730 TILSKOT KINOVERKSEMD	61.576	61.576	61.576	61.576	61.576	61.576
Teneste: 3750 MUSEUMSTENESTER						
14 OVERFØRINGAR	110.792	101.486	50.878	50.878	50.878	50.878
Sum utgifter	110.792	101.486	50.878	50.878	50.878	50.878
Sum teneste: 3750 MUSEUMSTENESTER	110.792	101.486	50.878	50.878	50.878	50.878
Teneste: 3770 KUNST, KUNSTFORMIDLING OG MUSIKKRÅD						
11 KJØP AV VARER/TJ. SOM INNGÅR I K-TJ.PROD	6.220	0	0	0	0	0
14 OVERFØRINGAR	57.375	65.345	0	0	0	0
Sum utgifter	63.595	65.345	0	0	0	0
17 REFUSJONAR	-325	0	0	0	0	0
Sum inntekter	-325	0	0	0	0	0



Budsjett 2017, Økonomiplan 17-20

Rådmannen sitt framlegg, Driftsbudsjett (V:22)

	Regnskap 2015	Budsjett 2016	ØP17-20 Råd 2017/V:22	ØP17-20 Råd 2018/V:22	ØP17-20 Råd 2019/V:22	ØP17-20 Råd 2020/V:22
Sum teneste: 3770 KUNST, KUNSTFORMIDLING OG MUSIKKRÅD	63.270	65.345	0	0	0	0
Teneste: 3800 IDRETTSRÅD						
14 OVERFØRINGAR	92.489	98.992	0	0	0	0
Sum utgifter	92.489	98.992	0	0	0	0
Sum teneste: 3800 IDRETTSRÅD	92.489	98.992	0	0	0	0
Teneste: 3802 TILSKOT SKÅNEVIK IDRETTSHALL						
14 OVERFØRINGAR	149.983	111.983	111.983	111.983	111.983	111.983
Sum utgifter	149.983	111.983	111.983	111.983	111.983	111.983
Sum teneste: 3802 TILSKOT SKÅNEVIK IDRETTSHALL	149.983	111.983	111.983	111.983	111.983	111.983
Teneste: 3810 IDRETSBYGG OG -ANLEGG						
11 KJØP AV VARER/TJ. SOM INNGÅR I K-TJ.PROD	8.677	0	0	0	0	0
Sum utgifter	8.677	0	0	0	0	0
Sum teneste: 3810 IDRETSBYGG OG -ANLEGG	8.677	0	0	0	0	0
Teneste: 3830 KULTURSKULETILBOD						
10 LØN	2.134.494	2.346.558	2.433.612	2.433.612	2.433.612	2.433.612
11 KJØP AV VARER/TJ. SOM INNGÅR I K-TJ.PROD	131.640	75.653	75.653	75.653	75.653	75.653
12 KJØP AV VARER/TJ. SOM INNGÅR I K-TJ.PROD	7.045	11.319	11.319	11.319	11.319	11.319
13 KJØP AV VARER/TJ. SOM ERSTATTER K-TJ.PRO	70	91.559	91.559	91.559	91.559	91.559
14 OVERFØRINGAR	13.903	10.576	-19.424	-19.424	-19.424	-19.424
Sum utgifter	2.287.153	2.535.665	2.592.719	2.592.719	2.592.719	2.592.719
16 SALSINNTEKTER	-316.575	-503.162	-503.162	-503.162	-503.162	-503.162
17 REFUSJONAR	-43.903	-90.878	-90.878	-90.878	-90.878	-90.878
Sum inntekter	-360.478	-594.040	-594.040	-594.040	-594.040	-594.040
Sum teneste: 3830 KULTURSKULETILBOD	1.926.675	1.941.625	1.998.679	1.998.679	1.998.679	1.998.679
Teneste: 3851 ØVRIGE KULTURFØREMÅL						
10 LØN	281.538	288.000	294.000	294.000	294.000	294.000



Budsjett 2017, Økonomiplan 17-20

Rådmannen sitt framlegg, Driftsbudsjett (V:22)

	Regnskap 2015	Budsjett 2016	ØP17-20 Råd 2017/V:22	ØP17-20 Råd 2018/V:22	ØP17-20 Råd 2019/V:22	ØP17-20 Råd 2020/V:22
11 KJØP AV VARER/TJ. SOM INNGÅR I K-TJ.PROD	86.764	59.915	59.915	59.915	59.915	59.915
12 KJØP AV VARER/TJ. SOM INNGÅR I K-TJ.PROD	20.482	0	0	0	0	0
14 OVERFØRINGAR	54.605	74.733	24.733	24.733	24.733	24.733
15 FINANSUTG./-TRANSAKSJONAR	40.000	0	0	0	0	0
Sum utgifter	483.389	422.648	378.648	378.648	378.648	378.648
17 REFUSJONAR	-6.880	-4.733	-4.733	-4.733	-4.733	-4.733
18 OVERFØRINGAR	-40.000	0	0	0	0	0
19 FINANSINNT. OG	-9.325	0	0	0	0	0
Sum inntekter	-56.205	-4.733	-4.733	-4.733	-4.733	-4.733
Sum teneste: 3851 ØVRIGE KULTURFØREMÅL	427.184	417.915	373.915	373.915	373.915	373.915
Teneste: 3852 TILSKOT VAKSNE LAG						
14 OVERFØRINGAR	5.000	10.000	10.000	10.000	10.000	10.000
Sum utgifter	5.000	10.000	10.000	10.000	10.000	10.000
Sum teneste: 3852 TILSKOT VAKSNE LAG	5.000	10.000	10.000	10.000	10.000	10.000
Teneste: 3853 BYGDE- OG ÆTTESOGER						
11 KJØP AV VARER/TJ. SOM INNGÅR I K-TJ.PROD	19.340	38.398	38.398	38.398	38.398	38.398
12 KJØP AV VARER/TJ. SOM INNGÅR I K-TJ.PROD	18.652	0	0	0	0	0
13 KJØP AV VARER/TJ. SOM ERSTATTER K-TJ.PRO	0	47.650	47.650	47.650	47.650	47.650
14 OVERFØRINGAR	4.325	26.710	26.710	26.710	26.710	26.710
15 FINANSUTG./-TRANSAKSJONAR	45.113	0	0	0	0	0
Sum utgifter	87.430	112.758	112.758	112.758	112.758	112.758
16 SALSINNTEKTER	-16.085	0	0	0	0	0
17 REFUSJONAR	-4.325	-6.634	-6.634	-6.634	-6.634	-6.634
19 FINANSINNT. OG	-25.066	-43.000	-43.000	-43.000	-43.000	-43.000
Sum inntekter	-45.476	-49.634	-49.634	-49.634	-49.634	-49.634
Sum teneste: 3853 BYGDE- OG ÆTTESOGER	41.954	63.124	63.124	63.124	63.124	63.124
Teneste: 3855 TILSKOT TIL SAMFUNNSHUS						
14 OVERFØRINGAR	2.549.983	49.983	49.983	49.983	49.983	49.983



Budsjett 2017, Økonomiplan 17-20

Rådmannen sitt framlegg, Driftsbudsjett (V:22)

	Regnskap 2015	Budsjett 2016	ØP17-20 Råd 2017/V:22	ØP17-20 Råd 2018/V:22	ØP17-20 Råd 2019/V:22	ØP17-20 Råd 2020/V:22
Sum utgifter	2.549.983	49.983	49.983	49.983	49.983	49.983
18 OVERFØRINGAR	-2.500.000	0	0	0	0	0
Sum inntekter	-2.500.000	0	0	0	0	0
Sum teneste: 3855 TILSKOT TIL SAMFUNNSHUS	49.983	49.983	49.983	49.983	49.983	49.983
Teneste: 3900 DEN NORSKE KYRKJE/FELLESRÅDET						
12 KJØP AV VARER/TJ. SOM INNGÅR I K-TJ.PROD	0	40.000	0	0	0	0
14 OVERFØRINGAR	3.356.962	3.384.553	3.234.553	3.234.553	3.234.553	3.234.553
Sum utgifter	3.356.962	3.424.553	3.234.553	3.234.553	3.234.553	3.234.553
Sum teneste: 3900 DEN NORSKE KYRKJE/FELLESRÅDET	3.356.962	3.424.553	3.234.553	3.234.553	3.234.553	3.234.553
Sum ansvar: 2300 KULTUR	7.989.949	8.224.457	7.865.096	7.865.096	7.865.096	7.865.096



Budsjett 2017, Økonomiplan 17-20

Rådmannen sitt framlegg, Driftsbudsjett (V:22)

	Regnskap 2015	Budsjett 2016	ØP17-20 Råd 2017/V:22	ØP17-20 Råd 2018/V:22	ØP17-20 Råd 2019/V:22	ØP17-20 Råd 2020/V:22
Ansvar: 3000 HELSE						
Teneste: 1201 OPPLÆRING						
11 KJØP AV VARER/TJ. SOM INNGÅR I K-TJ.PROD	5.932	0	0	0	0	0
14 OVERFØRINGAR	443	0	0	0	0	0
Sum utgifter	6.375	0	0	0	0	0
17 REFUSJONAR	-443	0	0	0	0	0
Sum inntekter	-443	0	0	0	0	0
Sum teneste: 1201 OPPLÆRING	5.932	0	0	0	0	0
Teneste: 1210 EIGEDOMSFORVALTNING						
11 KJØP AV VARER/TJ. SOM INNGÅR I K-TJ.PROD	28.319	20.200	20.200	20.200	20.200	20.200
Sum utgifter	28.319	20.200	20.200	20.200	20.200	20.200
Sum teneste: 1210 EIGEDOMSFORVALTNING	28.319	20.200	20.200	20.200	20.200	20.200
Teneste: 2133 OPPLÆRING INTRODRUKSJONSPROGRAMMET						
10 LØN	58.929	62.817	0	0	0	0
11 KJØP AV VARER/TJ. SOM INNGÅR I K-TJ.PROD	48.936	29.000	29.000	29.000	29.000	29.000
12 KJØP AV VARER/TJ. SOM INNGÅR I K-TJ.PROD	114.666	130.000	130.000	130.000	130.000	130.000
13 KJØP AV VARER/TJ. SOM ERSTATTER K-TJ.PRO	46.720	0	0	0	0	0
14 OVERFØRINGAR	18.586	0	0	0	0	0
Sum utgifter	287.836	221.817	159.000	159.000	159.000	159.000
17 REFUSJONAR	-18.586	0	0	0	0	0
Sum inntekter	-18.586	0	0	0	0	0
Sum teneste: 2133 OPPLÆRING INTRODRUKSJONSPROGRAMMET	269.250	221.817	159.000	159.000	159.000	159.000
Teneste: 2320 HELSESTASJON (INKL. LÆKJARTID)						
10 LØN	1.343.852	1.422.837	1.598.941	1.820.924	1.820.924	1.820.924
11 KJØP AV VARER/TJ. SOM INNGÅR I K-TJ.PROD	277.766	97.839	101.821	101.821	101.821	101.821
12 KJØP AV VARER/TJ. SOM INNGÅR I K-TJ.PROD	31.086	5.479	5.000	5.000	5.000	5.000
14 OVERFØRINGAR	60.992	19.825	19.825	19.825	19.825	19.825
Sum utgifter	1.713.696	1.545.980	1.725.587	1.947.570	1.947.570	1.947.570



Budsjett 2017, Økonomiplan 17-20

Rådmannen sitt framlegg, Driftsbudsjett (V:22)

	Regnskap 2015	Budsjett 2016	ØP17-20 Råd 2017/V:22	ØP17-20 Råd 2018/V:22	ØP17-20 Råd 2019/V:22	ØP17-20 Råd 2020/V:22
16 SALSINNTEKTER	-151.639	-110.695	-110.695	-110.695	-110.695	-110.695
17 REFUSJONAR	-60.992	-29.440	-29.440	-29.440	-29.440	-29.440
Sum inntekter	-212.631	-140.135	-140.135	-140.135	-140.135	-140.135
Sum teneste: 2320 HELSESTASJON (INKL. LÆKJARTID)	1.501.064	1.405.845	1.585.452	1.807.435	1.807.435	1.807.435
Teneste: 2321 JORDMORTENESTE						
10 LØN	127.883	133.000	143.000	143.000	143.000	143.000
11 KJØP AV VARER/TJ. SOM INNGÅR I K-TJ.PROD	982	3.600	4.200	4.200	4.200	4.200
13 KJØP AV VARER/TJ. SOM ERSTATTER K-TJ.PRO	0	45.000	0	0	0	0
14 OVERFØRINGAR	0	400	400	400	400	400
Sum utgifter	128.865	182.000	147.600	147.600	147.600	147.600
17 REFUSJONAR	-34.020	-15.400	-25.400	-25.400	-25.400	-25.400
Sum inntekter	-34.020	-15.400	-25.400	-25.400	-25.400	-25.400
Sum teneste: 2321 JORDMORTENESTE	94.845	166.600	122.200	122.200	122.200	122.200
Teneste: 2322 HELSESTASJON - PSYKIATRI						
10 LØN	336.242	332.000	317.000	317.000	317.000	317.000
11 KJØP AV VARER/TJ. SOM INNGÅR I K-TJ.PROD	7.659	5.556	1.256	1.256	1.256	1.256
14 OVERFØRINGAR	13	444	444	444	444	444
Sum utgifter	343.914	338.000	318.700	318.700	318.700	318.700
17 REFUSJONAR	-13	-444	-444	-444	-444	-444
Sum inntekter	-13	-444	-444	-444	-444	-444
Sum teneste: 2322 HELSESTASJON - PSYKIATRI	343.901	337.556	318.256	318.256	318.256	318.256
Teneste: 2333 HELSELEIAR FØREBYGGANDE ARBEID						
11 KJØP AV VARER/TJ. SOM INNGÅR I K-TJ.PROD	35.142	30.630	30.630	30.630	30.630	30.630
12 KJØP AV VARER/TJ. SOM INNGÅR I K-TJ.PROD	1.702	8.000	8.000	8.000	8.000	8.000
13 KJØP AV VARER/TJ. SOM ERSTATTER K-TJ.PRO	66.132	30.000	20.000	20.000	20.000	20.000
14 OVERFØRINGAR	27.398	4.370	22.875	-10.125	22.875	22.875
Sum utgifter	130.374	73.000	81.505	48.505	81.505	81.505



Budsjett 2017, Økonomiplan 17-20

Rådmannen sitt framlegg, Driftsbudsjett (V:22)

	Regnskap 2015	Budsjett 2016	ØP17-20 Råd 2017/V:22	ØP17-20 Råd 2018/V:22	ØP17-20 Råd 2019/V:22	ØP17-20 Råd 2020/V:22
17 REFUSJONAR	-8.893	-4.370	-4.370	-4.370	-4.370	-4.370
18 OVERFØRINGAR	0	-75.000	0	0	0	0
Sum inntekter	-8.893	-79.370	-4.370	-4.370	-4.370	-4.370
Sum teneste: 2333 HELSELEIAR FØREBYGGANDE ARBEID	121.481	-6.370	77.135	44.135	77.135	77.135
Teneste: 2334 HELSESTASJON FOR INNVANDRARAR						
10 LØN	125.963	125.000	127.000	127.000	127.000	127.000
11 KJØP AV VARER/TJ. SOM INNGÅR I K-TJ.PROD	8.826	10.000	10.000	10.000	10.000	10.000
Sum utgifter	134.789	135.000	137.000	137.000	137.000	137.000
Sum teneste: 2334 HELSESTASJON FOR INNVANDRARAR	134.789	135.000	137.000	137.000	137.000	137.000
Teneste: 2335 FRISKLIVSENTRAL						
10 LØN	377.003	405.000	106.927	-764	-764	-764
11 KJØP AV VARER/TJ. SOM INNGÅR I K-TJ.PROD	26.820	0	0	0	0	0
12 KJØP AV VARER/TJ. SOM INNGÅR I K-TJ.PROD	11.798	0	0	0	0	0
14 OVERFØRINGAR	4.934	0	0	0	0	0
Sum utgifter	420.555	405.000	106.927	-764	-764	-764
17 REFUSJONAR	-57.256	0	0	0	0	0
18 OVERFØRINGAR	-40.000	0	0	0	0	0
Sum inntekter	-97.256	0	0	0	0	0
Sum teneste: 2335 FRISKLIVSENTRAL	323.299	405.000	106.927	-764	-764	-764
Teneste: 2336 IK FRISKLIVSKOORDINATOR						
10 LØN	269.033	0	0	0	0	0
11 KJØP AV VARER/TJ. SOM INNGÅR I K-TJ.PROD	60.488	0	0	0	0	0
14 OVERFØRINGAR	11.282	0	0	0	0	0
Sum utgifter	340.803	0	0	0	0	0
17 REFUSJONAR	-286.610	0	0	0	0	0
Sum inntekter	-286.610	0	0	0	0	0



Budsjett 2017, Økonomiplan 17-20

Rådmannen sitt framlegg, Driftsbudsjett (V:22)


	Regnskap 2015	Budsjett 2016	ØP17-20 Råd 2017/V:22	ØP17-20 Råd 2018/V:22	ØP17-20 Råd 2019/V:22	ØP17-20 Råd 2020/V:22
Sum teneste: 2336 IK FRISKLIVSKOORDINATOR	54.193	0	0	0	0	0
Teneste: 2340 TILTAK FUNKSJONSHEMMA						
10 LØN	862.293	867.269	836.967	836.967	836.967	836.967
11 KJØP AV VARER/TJ. SOM INNGÅR I K-TJ.PROD	95.638	65.480	80.100	80.100	80.100	80.100
12 KJØP AV VARER/TJ. SOM INNGÅR I K-TJ.PROD	1.415	0	0	0	0	0
13 KJØP AV VARER/TJ. SOM ERSTATTER K-TJ.PRO	163.474	347.925	180.000	180.000	180.000	180.000
14 OVERFØRINGAR	581	77.820	320	320	320	320
Sum utgifter	1.123.400	1.358.494	1.097.387	1.097.387	1.097.387	1.097.387
17 REFUSJONAR	-13.439	-320	-320	-320	-320	-320
Sum inntekter	-13.439	-320	-320	-320	-320	-320
Sum teneste: 2340 TILTAK FUNKSJONSHEMMA	1.109.961	1.358.174	1.097.067	1.097.067	1.097.067	1.097.067
Teneste: 2342 DAGSENER						
10 LØN	765.730	1.018.000	778.749	778.749	778.749	778.749
11 KJØP AV VARER/TJ. SOM INNGÅR I K-TJ.PROD	128.072	157.226	158.296	158.296	158.296	158.296
12 KJØP AV VARER/TJ. SOM INNGÅR I K-TJ.PROD	0	4.000	4.000	4.000	4.000	4.000
13 KJØP AV VARER/TJ. SOM ERSTATTER K-TJ.PRO	5.800	0	0	0	0	0
14 OVERFØRINGAR	2.555	18.274	16.274	16.274	16.274	16.274
Sum utgifter	902.157	1.197.500	957.319	957.319	957.319	957.319
16 SALSINNTEKTER	0	0	-5.000	-5.000	-5.000	-5.000
17 REFUSJONAR	-9.776	-18.274	-18.274	-18.274	-18.274	-18.274
Sum inntekter	-9.776	-18.274	-23.274	-23.274	-23.274	-23.274
Sum teneste: 2342 DAGSENER	892.381	1.179.226	934.045	934.045	934.045	934.045
Teneste: 2343 FRIVILLIGHETSSENTRAL						
11 KJØP AV VARER/TJ. SOM INNGÅR I K-TJ.PROD	300	0	0	0	0	0
14 OVERFØRINGAR	250.000	250.000	600.000	600.000	600.000	600.000
Sum utgifter	250.300	250.000	600.000	600.000	600.000	600.000
17 REFUSJONAR	12.730	0	0	0	0	0
Sum inntekter	12.730	0	0	0	0	0



Budsjett 2017, Økonomiplan 17-20

Rådmannen sitt framlegg, Driftsbudsjett (V:22)

	Regnskap 2015	Budsjett 2016	ØP17-20 Råd 2017/V:22	ØP17-20 Råd 2018/V:22	ØP17-20 Råd 2019/V:22	ØP17-20 Råd 2020/V:22
Sum teneste: 2343 FRIVILLIGHETSSENTRAL	263.030	250.000	600.000	600.000	600.000	600.000
Teneste: 2345 HJELPEMIDDELDEPOT						
11 KJØP AV VARER/TJ. SOM INNGÅR I K-TJ.PROD	17.953	15.100	15.100	15.100	15.100	15.100
12 KJØP AV VARER/TJ. SOM INNGÅR I K-TJ.PROD	0	3.483	3.483	3.483	3.483	3.483
13 KJØP AV VARER/TJ. SOM ERSTATTER K-TJ.PRO	126.231	141.600	141.600	141.600	141.600	141.600
14 OVERFØRINGAR	32.101	36.271	36.271	36.271	36.271	36.271
Sum utgifter	176.285	196.454	196.454	196.454	196.454	196.454
17 REFUSJONAR	-32.101	-36.271	-36.271	-36.271	-36.271	-36.271
Sum inntekter	-32.101	-36.271	-36.271	-36.271	-36.271	-36.271
Sum teneste: 2345 HJELPEMIDDELDEPOT	144.184	160.183	160.183	160.183	160.183	160.183
Teneste: 2410 LÆKJARTENESTE MED OG UTEN DRIFTSAVTALE						
10 LØN	2.626.899	1.981.285	2.072.901	2.072.901	2.072.901	2.072.901
11 KJØP AV VARER/TJ. SOM INNGÅR I K-TJ.PROD	682.174	490.057	582.086	582.086	582.086	582.086
12 KJØP AV VARER/TJ. SOM INNGÅR I K-TJ.PROD	174.570	123.096	141.000	141.000	141.000	141.000
13 KJØP AV VARER/TJ. SOM ERSTATTER K-TJ.PRO	2.454.634	2.975.448	3.017.448	3.017.448	3.017.448	3.017.448
14 OVERFØRINGAR	209.559	140.936	140.936	140.936	140.936	140.936
15 FINANSUTG./-TRANSAKSJONAR	32	0	0	0	0	0
Sum utgifter	6.147.869	5.710.822	5.954.371	5.954.371	5.954.371	5.954.371
16 SALSINNTEKTER	-26.015	0	0	0	0	0
17 REFUSJONAR	-3.061.106	-3.324.212	-3.404.212	-3.404.212	-3.404.212	-3.404.212
Sum inntekter	-3.087.121	-3.324.212	-3.404.212	-3.404.212	-3.404.212	-3.404.212
Sum teneste: 2410 LÆKJARTENESTE MED OG UTEN DRIFTSAVTALE	3.060.748	2.386.610	2.550.159	2.550.159	2.550.159	2.550.159
Teneste: 2411 FYSIO- OG ERGOTERAPITENESTE						
10 LØN	1.541.993	2.011.000	1.977.000	1.977.000	1.977.000	1.977.000
11 KJØP AV VARER/TJ. SOM INNGÅR I K-TJ.PROD	171.466	30.654	96.269	96.269	96.269	96.269
12 KJØP AV VARER/TJ. SOM INNGÅR I K-TJ.PROD	100.344	98.646	33.656	33.656	33.656	33.656
13 KJØP AV VARER/TJ. SOM ERSTATTER K-TJ.PRO	879.252	819.512	851.200	851.200	851.200	851.200
14 OVERFØRINGAR	40.428	24.007	24.007	24.007	24.007	24.007



Budsjett 2017, Økonomiplan 17-20

Rådmannen sitt framlegg, Driftsbudsjett (V:22)

	Regnskap 2015	Budsjett 2016	ØP17-20 Råd 2017/V:22	ØP17-20 Råd 2018/V:22	ØP17-20 Råd 2019/V:22	ØP17-20 Råd 2020/V:22
Sum utgifter	2.733.483	2.983.819	2.982.132	2.982.132	2.982.132	2.982.132
16 SALSINNTEKTER	-37.777	-63.345	-64.000	-64.000	-64.000	-64.000
17 REFUSJONAR	-507.274	-158.607	-457.444	-457.444	-457.444	-457.444
Sum inntekter	-545.051	-221.952	-521.444	-521.444	-521.444	-521.444
Sum teneste: 2411 FYSIO- OG ERGOTERAPITENESTE	2.188.432	2.761.867	2.460.688	2.460.688	2.460.688	2.460.688
Teneste: 2412 LEGEVAKTTENESTE						
10 LØN	44.666	0	0	0	0	0
11 KJØP AV VARER/TJ. SOM INNGÅR I K-TJ.PROD	69.988	100.969	100.969	100.969	100.969	100.969
12 KJØP AV VARER/TJ. SOM INNGÅR I K-TJ.PROD	0	4.000	4.000	4.000	4.000	4.000
13 KJØP AV VARER/TJ. SOM ERSTATTER K-TJ.PRO	1.297.812	2.409.800	3.409.800	3.409.800	3.409.800	3.409.800
14 OVERFØRINGAR	17.053	10.000	10.000	10.000	10.000	10.000
Sum utgifter	1.429.519	2.524.769	3.524.769	3.524.769	3.524.769	3.524.769
17 REFUSJONAR	-17.053	-10.000	-10.000	-10.000	-10.000	-10.000
Sum inntekter	-17.053	-10.000	-10.000	-10.000	-10.000	-10.000
Sum teneste: 2412 LEGEVAKTTENESTE	1.412.466	2.514.769	3.514.769	3.514.769	3.514.769	3.514.769
Teneste: 2414 LÆKJARVIKARAR						
11 KJØP AV VARER/TJ. SOM INNGÅR I K-TJ.PROD	-255	5.630	0	0	0	0
12 KJØP AV VARER/TJ. SOM INNGÅR I K-TJ.PROD	0	4.000	0	0	0	0
13 KJØP AV VARER/TJ. SOM ERSTATTER K-TJ.PRO	6.000	0	0	0	0	0
14 OVERFØRINGAR	255	1.370	0	0	0	0
Sum utgifter	6.000	11.000	0	0	0	0
17 REFUSJONAR	-20.494	-1.370	0	0	0	0
Sum inntekter	-20.494	-1.370	0	0	0	0
Sum teneste: 2414 LÆKJARVIKARAR	-14.494	9.630	0	0	0	0
Teneste: 2415 TILSKOT NORSK PASIENTSKADEERSTATNINGSFON						
11 KJØP AV VARER/TJ. SOM INNGÅR I K-TJ.PROD	135.422	0	110.000	110.000	110.000	110.000
14 OVERFØRINGAR	0	121.802	0	0	0	0



Budsjett 2017, Økonomiplan 17-20

Rådmannen sitt framlegg, Driftsbudsjett (V:22)


	Regnskap 2015	Budsjett 2016	ØP17-20 Råd 2017/V:22	ØP17-20 Råd 2018/V:22	ØP17-20 Råd 2019/V:22	ØP17-20 Råd 2020/V:22
Sum utgifter	135.422	121.802	110.000	110.000	110.000	110.000
Sum teneste: 2415 TILSKOT NORSK PASIENTSKADEERSTATNINGSFON	135.422	121.802	110.000	110.000	110.000	110.000
Teneste: 2416 HELSELEIAR KURATIVE TENESTER						
10 LØN	457.847	462.000	465.000	465.000	465.000	465.000
11 KJØP AV VARER/TJ. SOM INNGÅR I K-TJ.PROD	19.191	0	0	0	0	0
12 KJØP AV VARER/TJ. SOM INNGÅR I K-TJ.PROD	2.989	0	0	0	0	0
14 OVERFØRINGAR	2.183	0	0	0	0	0
Sum utgifter	482.209	462.000	465.000	465.000	465.000	465.000
17 REFUSJONAR	-2.183	0	0	0	0	0
Sum inntekter	-2.183	0	0	0	0	0
Sum teneste: 2416 HELSELEIAR KURATIVE TENESTER	480.026	462.000	465.000	465.000	465.000	465.000
Teneste: 2420 SOSIALE TENESTER						
10 LØN	104.289	228.000	160.000	160.000	160.000	160.000
11 KJØP AV VARER/TJ. SOM INNGÅR I K-TJ.PROD	12.268	65.085	16.692	16.692	16.692	16.692
12 KJØP AV VARER/TJ. SOM INNGÅR I K-TJ.PROD	10.036	17.138	0	0	0	0
13 KJØP AV VARER/TJ. SOM ERSTATTER K-TJ.PRO	239.364	470.630	240.000	240.000	240.000	240.000
14 OVERFØRINGAR	21.226	31.533	8.000	8.000	8.000	8.000
Sum utgifter	387.183	812.386	424.692	424.692	424.692	424.692
17 REFUSJONAR	-5.055	-14.133	0	0	0	0
Sum inntekter	-5.055	-14.133	0	0	0	0
Sum teneste: 2420 SOSIALE TENESTER	382.128	798.253	424.692	424.692	424.692	424.692
Teneste: 2424 FLYKTNINGTENESTE						
10 LØN	624.569	910.312	942.000	942.000	942.000	942.000
11 KJØP AV VARER/TJ. SOM INNGÅR I K-TJ.PROD	142.897	86.200	265.000	265.000	265.000	265.000
12 KJØP AV VARER/TJ. SOM INNGÅR I K-TJ.PROD	134.197	125.000	125.000	125.000	125.000	125.000
13 KJØP AV VARER/TJ. SOM ERSTATTER K-TJ.PRO	488	0	0	0	0	0
14 OVERFØRINGAR	8.012	0	0	0	0	0
15 FINANSUTG./-TRANSAKSJONAR	291.015	34.014	34.011	34.008	34.010	34.010



Budsjett 2017, Økonomiplan 17-20

Rådmannen sitt framlegg, Driftsbudsjett (V:22)

	Regnskap 2015	Budsjett 2016	ØP17-20 Råd 2017/V:22	ØP17-20 Råd 2018/V:22	ØP17-20 Råd 2019/V:22	ØP17-20 Råd 2020/V:22
Sum utgifter	1.201.177	1.155.526	1.366.011	1.366.008	1.366.010	1.366.010
17 REFUSJONAR	-8.012	0	0	0	0	0
Sum inntekter	-8.012	0	0	0	0	0
Sum teneste: 2424 FLYKTNINGTENESTE	1.193.165	1.155.526	1.366.011	1.366.008	1.366.010	1.366.010
Teneste: 2431 TILTAK UTANFOR INSTITUSJON, RUSMISBRUKAR						
14 OVERFØRINGAR	0	5.000	5.000	5.000	5.000	5.000
15 FINANSUTG./-TRANSAKSJONAR	900.000	0	0	0	0	0
Sum utgifter	900.000	5.000	5.000	5.000	5.000	5.000
18 OVERFØRINGAR	-900.000	0	0	0	0	0
Sum inntekter	-900.000	0	0	0	0	0
Sum teneste: 2431 TILTAK UTANFOR INSTITUSJON, RUSMISBRUKAR	0	5.000	5.000	5.000	5.000	5.000
Teneste: 2440 BARNEVERN						
10 LØN	352.506	0	0	0	0	0
11 KJØP AV VARER/TJ. SOM INNGÅR I K-TJ.PROD	22.263	0	0	0	0	0
12 KJØP AV VARER/TJ. SOM INNGÅR I K-TJ.PROD	42.840	0	0	0	0	0
13 KJØP AV VARER/TJ. SOM ERSTATTER K-TJ.PRO	1.903.563	2.357.000	3.107.000	2.857.000	2.357.000	2.357.000
14 OVERFØRINGAR	12.312	0	0	0	0	0
Sum utgifter	2.333.483	2.357.000	3.107.000	2.857.000	2.357.000	2.357.000
17 REFUSJONAR	-12.312	0	0	0	0	0
Sum inntekter	-12.312	0	0	0	0	0
Sum teneste: 2440 BARNEVERN	2.321.171	2.357.000	3.107.000	2.857.000	2.357.000	2.357.000
Teneste: 2510 BARNEVERNSTILTAK I FAMILIEN						
10 LØN	23.331	0	0	0	0	0
11 KJØP AV VARER/TJ. SOM INNGÅR I K-TJ.PROD	7.191	0	0	0	0	0
13 KJØP AV VARER/TJ. SOM ERSTATTER K-TJ.PRO	719.266	371.450	623.820	623.820	623.820	623.820
14 OVERFØRINGAR	29.869	0	0	0	0	0
Sum utgifter	779.658	371.450	623.820	623.820	623.820	623.820



Budsjett 2017, Økonomiplan 17-20

Rådmannen sitt framlegg, Driftsbudsjett (V:22)

	Regnskap 2015	Budsjett 2016	ØP17-20 Råd 2017/V:22	ØP17-20 Råd 2018/V:22	ØP17-20 Råd 2019/V:22	ØP17-20 Råd 2020/V:22
Sum teneste: 2510 BARNEVERNSTILTAK I FAMILIEN	779.658	371.450	623.820	623.820	623.820	623.820
Teneste: 2520 BARNEVERNSTILTAK UTANFOR FAMILIEN						
10 LØN	85.363	0	0	0	0	0
11 KJØP AV VARER/TJ. SOM INNGÅR I K-TJ.PROD	126.995	0	0	0	0	0
13 KJØP AV VARER/TJ. SOM ERSTATTER K-TJ.PRO	1.418.707	1.175.000	4.125.000	4.375.000	4.875.000	4.875.000
14 OVERFØRINGAR	9.955	0	0	0	0	0
Sum utgifter	1.641.020	1.175.000	4.125.000	4.375.000	4.875.000	4.875.000
Sum teneste: 2520 BARNEVERNSTILTAK UTANFOR FAMILIEN	1.641.020	1.175.000	4.125.000	4.375.000	4.875.000	4.875.000
Teneste: 2530 KJØKKENTENESTER, PLEIE/OMSORG						
11 KJØP AV VARER/TJ. SOM INNGÅR I K-TJ.PROD	68	0	0	0	0	0
14 OVERFØRINGAR	17	0	0	0	0	0
Sum utgifter	85	0	0	0	0	0
17 REFUSJONAR	-17	0	0	0	0	0
Sum inntekter	-17	0	0	0	0	0
Sum teneste: 2530 KJØKKENTENESTER, PLEIE/OMSORG	68	0	0	0	0	0
Teneste: 2533 AVLASTING ANNAN INSTITUSJON						
10 LØN	14.991	0	0	0	0	0
11 KJØP AV VARER/TJ. SOM INNGÅR I K-TJ.PROD	177.161	67.713	67.713	67.713	67.713	67.713
12 KJØP AV VARER/TJ. SOM INNGÅR I K-TJ.PROD	13.532	1.013	1.013	1.013	1.013	1.013
13 KJØP AV VARER/TJ. SOM ERSTATTER K-TJ.PRO	20.012	0	0	0	0	0
14 OVERFØRINGAR	37.000	14.582	14.582	14.582	14.582	14.582
Sum utgifter	262.697	83.308	83.308	83.308	83.308	83.308
16 SALSINNTEKTER	2.352	0	0	0	0	0
17 REFUSJONAR	-37.000	-14.582	-14.582	-14.582	-14.582	-14.582
Sum inntekter	-34.648	-14.582	-14.582	-14.582	-14.582	-14.582
Sum teneste: 2533 AVLASTING ANNAN INSTITUSJON	228.049	68.726	68.726	68.726	68.726	68.726



Budsjett 2017, Økonomiplan 17-20

Rådmannen sitt framlegg, Driftsbudsjett (V:22)

	Regnskap 2015	Budsjett 2016	ØP17-20 Råd 2017/V:22	ØP17-20 Råd 2018/V:22	ØP17-20 Råd 2019/V:22	ØP17-20 Råd 2020/V:22
Teneste: 2534 FELLES ADMINISTR., PLEIE/OMSORG I INST.						
10 LØN	303.498	317.000	318.000	318.000	318.000	318.000
11 KJØP AV VARER/TJ. SOM INNGÅR I K-TJ.PROD	4.783	0	0	0	0	0
12 KJØP AV VARER/TJ. SOM INNGÅR I K-TJ.PROD	676	0	0	0	0	0
Sum utgifter	308.957	317.000	318.000	318.000	318.000	318.000
Sum teneste: 2534 FELLES ADMINISTR., PLEIE/OMSORG I INST.	308.957	317.000	318.000	318.000	318.000	318.000
Teneste: 2535 TILSYNSLEGE INSTITUSJON						
10 LØN	444.780	535.000	540.000	540.000	540.000	540.000
11 KJØP AV VARER/TJ. SOM INNGÅR I K-TJ.PROD	116.849	0	10.000	10.000	10.000	10.000
14 OVERFØRINGAR	27.842	0	0	0	0	0
Sum utgifter	589.471	535.000	550.000	550.000	550.000	550.000
17 REFUSJONAR	-27.842	0	0	0	0	0
Sum inntekter	-27.842	0	0	0	0	0
Sum teneste: 2535 TILSYNSLEGE INSTITUSJON	561.629	535.000	550.000	550.000	550.000	550.000
Teneste: 2540 FELLES ADMINISTR. PL/O I HEIMEN						
10 LØN	303.498	317.000	318.000	318.000	318.000	318.000
11 KJØP AV VARER/TJ. SOM INNGÅR I K-TJ.PROD	4.783	0	0	0	0	0
12 KJØP AV VARER/TJ. SOM INNGÅR I K-TJ.PROD	676	0	0	0	0	0
Sum utgifter	308.957	317.000	318.000	318.000	318.000	318.000
Sum teneste: 2540 FELLES ADMINISTR. PL/O I HEIMEN	308.957	317.000	318.000	318.000	318.000	318.000
Teneste: 2543 MILJØARBEIDSTENESTE						
10 LØN	91.512	0	-1.125.000	-1.500.000	-1.500.000	-1.500.000
11 KJØP AV VARER/TJ. SOM INNGÅR I K-TJ.PROD	266.271	126.102	277.805	277.805	277.805	277.805
12 KJØP AV VARER/TJ. SOM INNGÅR I K-TJ.PROD	81.232	9.600	42.676	42.676	42.676	42.676
13 KJØP AV VARER/TJ. SOM ERSTATTER K-TJ.PRO	2.859.814	5.208.215	13.320.051	13.320.051	13.320.051	13.320.051
14 OVERFØRINGAR	74.502	27.298	27.298	27.298	27.298	27.298
15 FINANSUTG./-TRANSASJONAR	216	0	0	0	0	0
Sum utgifter	3.373.547	5.371.215	12.542.830	12.167.830	12.167.830	12.167.830



Budsjett 2017, Økonomiplan 17-20

Rådmannen sitt framlegg, Driftsbudsjett (V:22)

	Regnskap 2015	Budsjett 2016	ØP17-20 Råd 2017/V:22	ØP17-20 Råd 2018/V:22	ØP17-20 Råd 2019/V:22	ØP17-20 Råd 2020/V:22
16 SALSINNTEKTER	-8.824	-40.000	-10.000	-10.000	-10.000	-10.000
17 REFUSJONAR	-568.053	-1.977.010	-5.415.869	-5.415.869	-5.415.869	-5.415.869
Sum inntekter	-576.877	-2.017.010	-5.425.869	-5.425.869	-5.425.869	-5.425.869
Sum teneste: 2543 MILJØARBEIDSTENESTE	2.796.670	3.354.205	7.116.961	6.741.961	6.741.961	6.741.961
Teneste: 2545 OMSORGLØN						
10 LØN	227.824	224.446	230.506	230.506	230.506	230.506
11 KJØP AV VARER/TJ. SOM INNGÅR I K-TJ.PROD	553	0	0	0	0	0
Sum utgifter	228.377	224.446	230.506	230.506	230.506	230.506
Sum teneste: 2545 OMSORGLØN	228.377	224.446	230.506	230.506	230.506	230.506
Teneste: 2547 PSYKISK HELSEVERN						
10 LØN	1.616.928	1.575.000	2.251.747	2.251.747	2.251.747	2.251.747
11 KJØP AV VARER/TJ. SOM INNGÅR I K-TJ.PROD	158.438	54.620	54.620	54.620	54.620	54.620
12 KJØP AV VARER/TJ. SOM INNGÅR I K-TJ.PROD	25.877	30.285	30.285	30.285	30.285	30.285
13 KJØP AV VARER/TJ. SOM ERSTATTER K-TJ.PRO	27.000	0	0	0	0	0
14 OVERFØRINGAR	14.669	18.849	92.849	92.849	92.849	92.849
Sum utgifter	1.842.912	1.678.754	2.429.501	2.429.501	2.429.501	2.429.501
16 SALSINNTEKTER	-3.685	0	0	0	0	0
17 REFUSJONAR	-16.362	-10.849	-10.849	-10.849	-10.849	-10.849
18 OVERFØRINGAR	-63.800	0	0	0	0	0
Sum inntekter	-83.847	-10.849	-10.849	-10.849	-10.849	-10.849
Sum teneste: 2547 PSYKISK HELSEVERN	1.759.065	1.667.905	2.418.652	2.418.652	2.418.652	2.418.652
Teneste: 2560 TILBOD OM Ø-HJELP DØGNOPPHALD						
13 KJØP AV VARER/TJ. SOM ERSTATTER K-TJ.PRO	0	1.043.000	1.043.000	1.043.000	1.043.000	1.043.000
Sum utgifter	0	1.043.000	1.043.000	1.043.000	1.043.000	1.043.000
Sum teneste: 2560 TILBOD OM Ø-HJELP DØGNOPPHALD	0	1.043.000	1.043.000	1.043.000	1.043.000	1.043.000
Teneste: 2612 DRIFT AV AVLASTINGS- OG BARNEBUSTADAR						
11 KJØP AV VARER/TJ. SOM INNGÅR I K-TJ.PROD	184	0	0	0	0	0



Budsjett 2017, Økonomiplan 17-20

Rådmannen sitt framlegg, Driftsbudsjett (V:22)

	Regnskap 2015	Budsjett 2016	ØP17-20 Råd 2017/V:22	ØP17-20 Råd 2018/V:22	ØP17-20 Råd 2019/V:22	ØP17-20 Råd 2020/V:22
14 OVERFØRINGAR	46	0	0	0	0	0
Sum utgifter	230	0	0	0	0	0
17 REFUSJONAR	-46	0	0	0	0	0
Sum inntekter	-46	0	0	0	0	0
Sum teneste: 2612 DRIFT AV AVLASTINGS- OG BARNEBUSTADAR	184	0	0	0	0	0
Teneste: 2652 FLYKTNINGEBUSTADER						
11 KJØP AV VARER/TJ. SOM INNGÅR I K-TJ.PROD	1.568.982	1.977.000	1.887.000	1.887.000	1.887.000	1.887.000
12 KJØP AV VARER/TJ. SOM INNGÅR I K-TJ.PROD	132.200	100.000	63.000	63.000	63.000	63.000
13 KJØP AV VARER/TJ. SOM ERSTATTER K-TJ.PRO	5.732	0	0	0	0	0
14 OVERFØRINGAR	44.804	0	0	0	0	0
Sum utgifter	1.751.718	2.077.000	1.950.000	1.950.000	1.950.000	1.950.000
16 SALSINNTEKTER	-1.012.500	-1.650.000	-1.600.000	-1.600.000	-1.600.000	-1.600.000
17 REFUSJONAR	-52.004	0	0	0	0	0
Sum inntekter	-1.064.504	-1.650.000	-1.600.000	-1.600.000	-1.600.000	-1.600.000
Sum teneste: 2652 FLYKTNINGEBUSTADER	687.215	427.000	350.000	350.000	350.000	350.000
Teneste: 2653 PSYKIATRIBUSTADER						
11 KJØP AV VARER/TJ. SOM INNGÅR I K-TJ.PROD	58.800	168.459	63.200	63.200	63.200	63.200
12 KJØP AV VARER/TJ. SOM INNGÅR I K-TJ.PROD	0	3.200	3.200	3.200	3.200	3.200
13 KJØP AV VARER/TJ. SOM ERSTATTER K-TJ.PRO	25.640	0	0	0	0	0
14 OVERFØRINGAR	6.410	1.600	0	0	0	0
Sum utgifter	90.850	173.259	66.400	66.400	66.400	66.400
16 SALSINNTEKTER	-480.530	-381.290	-472.490	-472.490	-472.490	-472.490
17 REFUSJONAR	-6.410	-1.600	-1.600	-1.600	-1.600	-1.600
Sum inntekter	-486.940	-382.890	-474.090	-474.090	-474.090	-474.090
Sum teneste: 2653 PSYKIATRIBUSTADER	-396.090	-209.631	-407.690	-407.690	-407.690	-407.690
Teneste: 2655 UTLEIGEBUSTADER FOR VANSKELEGSTILTE						
11 KJØP AV VARER/TJ. SOM INNGÅR I K-TJ.PROD	8.417	0	0	0	0	0



Budsjett 2017, Økonomiplan 17-20

Rådmannen sitt framlegg, Driftsbudsjett (V:22)


	Regnskap 2015	Budsjett 2016	ØP17-20 Råd 2017/V:22	ØP17-20 Råd 2018/V:22	ØP17-20 Råd 2019/V:22	ØP17-20 Råd 2020/V:22
12 KJØP AV VARER/TJ. SOM INNGÅR I K-TJ.PROD	10.404	0	0	0	0	0
13 KJØP AV VARER/TJ. SOM ERSTATTER K-TJ.PRO	6.337	0	0	0	0	0
14 OVERFØRINGAR	6.290	0	0	0	0	0
Sum utgifter	31.448	0	0	0	0	0
17 REFUSJONAR	-6.290	0	0	0	0	0
Sum inntekter	-6.290	0	0	0	0	0
Sum teneste: 2655 UMLEIGEBUSTADER FOR VANSKELEGSTILTE	25.158	0	0	0	0	0
Teneste: 2730 VERNA ARBEIDSPASS						
13 KJØP AV VARER/TJ. SOM ERSTATTER K-TJ.PRO	548.100	682.666	564.000	564.000	564.000	564.000
Sum utgifter	548.100	682.666	564.000	564.000	564.000	564.000
17 REFUSJONAR	0	-130.500	0	0	0	0
Sum inntekter	0	-130.500	0	0	0	0
Sum teneste: 2730 VERNA ARBEIDSPASS	548.100	552.166	564.000	564.000	564.000	564.000
Teneste: 2750 INTRODUKSJONSTØNAD						
10 LØN	3.094.271	4.115.000	5.955.000	5.955.000	5.955.000	5.955.000
11 KJØP AV VARER/TJ. SOM INNGÅR I K-TJ.PROD	1.204	0	0	0	0	0
Sum utgifter	3.095.475	4.115.000	5.955.000	5.955.000	5.955.000	5.955.000
Sum teneste: 2750 INTRODUKSJONSTØNAD	3.095.475	4.115.000	5.955.000	5.955.000	5.955.000	5.955.000
Sum ansvar: 3000 HELSE	29.018.186	32.163.955	42.594.759	42.301.048	42.334.050	42.334.050



Budsjett 2017, Økonomiplan 17-20

Rådmannen sitt framlegg, Driftsbudsjett (V:22)

	Regnskap 2015	Budsjett 2016	ØP17-20 Råd 2017/V:22	ØP17-20 Råd 2018/V:22	ØP17-20 Råd 2019/V:22	ØP17-20 Råd 2020/V:22
Ansvar: 3002 HELSE AVD. BISTAND OMSORG						
Teneste: 2533 AVLASTING ANNAN INSTITUSJON						
10 LØN	5.246.000	5.262.419	0	0	0	0
11 KJØP AV VARER/TJ. SOM INNGÅR I K-TJ.PROD	21.359	0	0	0	0	0
Sum utgifter	5.267.359	5.262.419	0	0	0	0
17 REFUSJONAR	-3.183.393	-2.968.405	-18.316	-18.316	-18.316	-18.316
Sum inntekter	-3.183.393	-2.968.405	-18.316	-18.316	-18.316	-18.316
Sum teneste: 2533 AVLASTING ANNAN INSTITUSJON	2.083.966	2.294.014	-18.316	-18.316	-18.316	-18.316
Teneste: 2543 MILJØARBEIDSTENESTE						
10 LØN	13.744.230	14.306.176	15.941.926	15.941.926	15.941.926	15.941.926
11 KJØP AV VARER/TJ. SOM INNGÅR I K-TJ.PROD	75.791	0	0	0	0	0
14 OVERFØRINGAR	325	0	0	0	0	0
Sum utgifter	13.820.346	14.306.176	15.941.926	15.941.926	15.941.926	15.941.926
17 REFUSJONAR	-4.315.429	-4.132.289	-2.527.854	-2.527.854	-2.527.854	-2.527.854
Sum inntekter	-4.315.429	-4.132.289	-2.527.854	-2.527.854	-2.527.854	-2.527.854
Sum teneste: 2543 MILJØARBEIDSTENESTE	9.504.917	10.173.887	13.414.072	13.414.072	13.414.072	13.414.072
Sum ansvar: 3002 HELSE AVD. BISTAND OMSORG	11.588.883	12.467.901	13.395.756	13.395.756	13.395.756	13.395.756



Budsjett 2017, Økonomiplan 17-20

Rådmannen sitt framlegg, Driftsbudsjett (V:22)


	Regnskap 2015	Budsjett 2016	ØP17-20 Råd 2017/V:22	ØP17-20 Råd 2018/V:22	ØP17-20 Råd 2019/V:22	ØP17-20 Råd 2020/V:22
Ansvar: 3500 PLO, FELLESTENESTER						
Teneste: 1210 EIGEDOMSFORVALTNING						
11 KJØP AV VARER/TJ. SOM INNGÅR I K-TJ.PROD	84.393	40.930	40.930	40.930	40.930	40.930
Sum utgifter	84.393	40.930	40.930	40.930	40.930	40.930
Sum teneste: 1210 EIGEDOMSFORVALTNING	84.393	40.930	40.930	40.930	40.930	40.930
Teneste: 1806 LÆRLINGAR						
10 LØN	0	1.220.054	1.252.996	1.252.996	1.252.996	1.252.996
Sum utgifter	0	1.220.054	1.252.996	1.252.996	1.252.996	1.252.996
17 REFUSJONAR	0	-82.500	-82.500	-82.500	-82.500	-82.500
Sum inntekter	0	-82.500	-82.500	-82.500	-82.500	-82.500
Sum teneste: 1806 LÆRLINGAR	0	1.137.554	1.170.496	1.170.496	1.170.496	1.170.496
Teneste: 2340 TILTAK FUNKSJONSHEMMA						
11 KJØP AV VARER/TJ. SOM INNGÅR I K-TJ.PROD	0	1.201	0	0	0	0
14 OVERFØRINGAR	0	151	0	0	0	0
Sum utgifter	0	1.352	0	0	0	0
17 REFUSJONAR	0	-151	0	0	0	0
Sum inntekter	0	-151	0	0	0	0
Sum teneste: 2340 TILTAK FUNKSJONSHEMMA	0	1.201	0	0	0	0
Teneste: 2344 MATOMBERING						
10 LØN	0	105.617	26.404	0	0	0
11 KJØP AV VARER/TJ. SOM INNGÅR I K-TJ.PROD	192.754	235.363	58.841	0	0	0
12 KJØP AV VARER/TJ. SOM INNGÅR I K-TJ.PROD	0	8.906	2.226	0	0	0
14 OVERFØRINGAR	31.306	36.374	9.093	0	0	0
Sum utgifter	224.060	386.260	96.564	0	0	0
16 SALSINNTEKTER	-476.133	-459.523	-114.881	0	0	0
17 REFUSJONAR	-31.306	-36.374	-9.093	0	0	0
Sum inntekter	-507.439	-495.897	-123.974	0	0	0



Budsjett 2017, Økonomiplan 17-20

Rådmannen sitt framlegg, Driftsbudsjett (V:22)


	Regnskap 2015	Budsjett 2016	ØP17-20 Råd 2017/V:22	ØP17-20 Råd 2018/V:22	ØP17-20 Råd 2019/V:22	ØP17-20 Råd 2020/V:22
Sum teneste: 2344 MATOMBERING	-283.379	-109.637	-27.410	0	0	0
Teneste: 2346 TRYGGLEIKSALARM						
11 KJØP AV VARER/TJ. SOM INNGÅR I K-TJ.PROD	9.846	25.136	55.656	55.656	55.656	55.656
12 KJØP AV VARER/TJ. SOM INNGÅR I K-TJ.PROD	0	16.015	16.015	16.015	16.015	16.015
14 OVERFØRINGAR	2.178	10.168	10.168	10.168	10.168	10.168
Sum utgifter	12.024	51.319	81.839	81.839	81.839	81.839
16 SALSINNTEKTER	-111.139	-121.264	-121.264	-121.264	-121.264	-121.264
17 REFUSJONAR	-2.178	-10.168	-10.168	-10.168	-10.168	-10.168
Sum inntekter	-113.317	-131.432	-131.432	-131.432	-131.432	-131.432
Sum teneste: 2346 TRYGGLEIKSALARM	-101.293	-80.113	-49.593	-49.593	-49.593	-49.593
Teneste: 2530 KJØKKENTENESTER, PLEIE/OMSORG						
10 LØN	1.552.414	1.169.471	1.113.189	1.113.189	1.113.189	1.113.189
11 KJØP AV VARER/TJ. SOM INNGÅR I K-TJ.PROD	768.402	557.354	577.268	577.268	577.268	577.268
12 KJØP AV VARER/TJ. SOM INNGÅR I K-TJ.PROD	59.453	11.866	18.200	18.200	18.200	18.200
14 OVERFØRINGAR	133.521	89.482	89.482	89.482	89.482	89.482
Sum utgifter	2.513.790	1.828.173	1.798.139	1.798.139	1.798.139	1.798.139
16 SALSINNTEKTER	-23.622	-21.432	-11.432	-11.432	-11.432	-11.432
17 REFUSJONAR	-514.548	-99.097	-99.097	-99.097	-99.097	-99.097
19 FINANSINNT. OG	-156.000	0	0	0	0	0
Sum inntekter	-694.170	-120.529	-110.529	-110.529	-110.529	-110.529
Sum teneste: 2530 KJØKKENTENESTER, PLEIE/OMSORG	1.819.620	1.707.644	1.687.610	1.687.610	1.687.610	1.687.610
Teneste: 2531 VASKERITENESTER, PLEIE/OMSORG						
12 KJØP AV VARER/TJ. SOM INNGÅR I K-TJ.PROD	577.034	492.555	492.555	492.555	492.555	492.555
14 OVERFØRINGAR	144.258	123.139	123.139	123.139	123.139	123.139
Sum utgifter	721.292	615.694	615.694	615.694	615.694	615.694
17 REFUSJONAR	-144.258	-123.139	-123.139	-123.139	-123.139	-123.139
19 FINANSINNT. OG	-80.000	0	0	0	0	0



Budsjett 2017, Økonomiplan 17-20

Rådmannen sitt framlegg, Driftsbudsjett (V:22)

	Regnskap 2015	Budsjett 2016	ØP17-20 Råd 2017/V:22	ØP17-20 Råd 2018/V:22	ØP17-20 Råd 2019/V:22	ØP17-20 Råd 2020/V:22
Sum inntekter	-224.258	-123.139	-123.139	-123.139	-123.139	-123.139
Sum teneste: 2531 VASKERITENESTER, PLEIE/OMSORG	497.034	492.555	492.555	492.555	492.555	492.555
Teneste: 2532 INSTITUSJONSPLEIE OG OMSORG						
10 LØN	2.312	-971.986	19.071	19.071	19.071	19.071
11 KJØP AV VARER/TJ. SOM INNGÅR I K-TJ.PROD	770.856	612.232	619.873	619.873	619.873	619.873
12 KJØP AV VARER/TJ. SOM INNGÅR I K-TJ.PROD	195.018	124.429	214.900	214.900	214.900	214.900
14 OVERFØRINGAR	210.237	166.934	1.916.934	1.666.934	1.166.934	666.934
15 FINANSUTG./-TRANSAKSJONAR	50	0	0	0	0	0
Sum utgifter	1.178.473	-68.391	2.770.778	2.520.778	2.020.778	1.520.778
16 SALSINNTEKTER	-4.416.884	-4.212.940	-3.212.940	-3.212.940	-3.212.940	-3.212.940
17 REFUSJONAR	-210.237	-188.470	-166.934	-166.934	-166.934	-166.934
19 FINANSINNT. OG	-861.005	0	0	0	0	0
Sum inntekter	-5.488.126	-4.401.410	-3.379.874	-3.379.874	-3.379.874	-3.379.874
Sum teneste: 2532 INSTITUSJONSPLEIE OG OMSORG	-4.309.653	-4.469.801	-609.096	-859.096	-1.359.096	-1.859.096
Teneste: 2533 AVLASTING ANNAN INSTITUSJON						
10 LØN	0	0	400.000	400.000	400.000	400.000
Sum utgifter	0	0	400.000	400.000	400.000	400.000
Sum teneste: 2533 AVLASTING ANNAN INSTITUSJON	0	0	400.000	400.000	400.000	400.000
Teneste: 2534 FELLES ADMINISTR., PLEIE/OMSORG I INST.						
10 LØN	1.758.753	1.964.000	1.653.000	1.653.000	1.653.000	1.653.000
11 KJØP AV VARER/TJ. SOM INNGÅR I K-TJ.PROD	265.640	275.147	285.432	285.432	285.432	285.432
12 KJØP AV VARER/TJ. SOM INNGÅR I K-TJ.PROD	25.094	15.282	25.520	25.520	25.520	25.520
13 KJØP AV VARER/TJ. SOM ERSTATTER K-TJ.PRO	19.159	0	0	0	0	0
14 OVERFØRINGAR	53.789	32.501	32.501	32.501	32.501	32.501
15 FINANSUTG./-TRANSAKSJONAR	16	0	0	0	0	0
Sum utgifter	2.122.451	2.286.930	1.996.453	1.996.453	1.996.453	1.996.453
17 REFUSJONAR	-165.219	-32.501	-32.501	-32.501	-32.501	-32.501
Sum inntekter	-165.219	-32.501	-32.501	-32.501	-32.501	-32.501



Budsjett 2017, Økonomiplan 17-20

Rådmannen sitt framlegg, Driftsbudsjett (V:22)

	Regnskap 2015	Budsjett 2016	ØP17-20 Råd 2017/V:22	ØP17-20 Råd 2018/V:22	ØP17-20 Råd 2019/V:22	ØP17-20 Råd 2020/V:22
Sum teneste: 2534 FELLES ADMINISTR., PLEIE/OMSORG I INST.	1.957.232	2.254.429	1.963.952	1.963.952	1.963.952	1.963.952
Teneste: 2540 FELLES ADMINISTR. PL/O I HEIMEN						
10 LØN	600.861	623.000	1.665.000	1.665.000	1.665.000	1.665.000
11 KJØP AV VARER/TJ. SOM INNGÅR I K-TJ.PROD	54.824	55.430	55.430	55.430	55.430	55.430
14 OVERFØRINGAR	10.281	13.857	13.857	13.857	13.857	13.857
Sum utgifter	665.966	692.287	1.734.287	1.734.287	1.734.287	1.734.287
17 REFUSJONAR	-12.619	-13.857	-13.857	-13.857	-13.857	-13.857
Sum inntekter	-12.619	-13.857	-13.857	-13.857	-13.857	-13.857
Sum teneste: 2540 FELLES ADMINISTR. PL/O I HEIMEN	653.346	678.430	1.720.430	1.720.430	1.720.430	1.720.430
Teneste: 2541 HEIMESJUKEPLEIETENESTE						
11 KJØP AV VARER/TJ. SOM INNGÅR I K-TJ.PROD	153.062	270.851	219.500	219.500	219.500	219.500
12 KJØP AV VARER/TJ. SOM INNGÅR I K-TJ.PROD	69.448	119.748	114.116	114.116	114.116	114.116
14 OVERFØRINGAR	110.868	59.892	59.892	59.892	59.892	59.892
Sum utgifter	333.378	450.491	393.508	393.508	393.508	393.508
17 REFUSJONAR	-64.193	-59.892	-59.892	-59.892	-59.892	-59.892
19 FINANSINNT. OG	-63.674	0	0	0	0	0
Sum inntekter	-127.868	-59.892	-59.892	-59.892	-59.892	-59.892
Sum teneste: 2541 HEIMESJUKEPLEIETENESTE	205.510	390.599	333.616	333.616	333.616	333.616
Teneste: 2542 HEIMEHJELPSTENESTE						
11 KJØP AV VARER/TJ. SOM INNGÅR I K-TJ.PROD	82.568	12.922	16.615	16.615	16.615	16.615
12 KJØP AV VARER/TJ. SOM INNGÅR I K-TJ.PROD	101.305	60.922	60.922	60.922	60.922	60.922
14 OVERFØRINGAR	1.490	16.242	16.242	16.242	16.242	16.242
Sum utgifter	185.363	90.086	93.779	93.779	93.779	93.779
16 SALSINNTEKTER	-131.566	-134.568	-134.568	-134.568	-134.568	-134.568
17 REFUSJONAR	-1.490	-24.877	-24.877	-24.877	-24.877	-24.877
19 FINANSINNT. OG	-90.000	0	0	0	0	0
Sum inntekter	-223.056	-159.445	-159.445	-159.445	-159.445	-159.445



Budsjett 2017, Økonomiplan 17-20

Rådmannen sitt framlegg, Driftsbudsjett (V:22)

	Regnskap 2015	Budsjett 2016	ØP17-20 Råd 2017/V:22	ØP17-20 Råd 2018/V:22	ØP17-20 Råd 2019/V:22	ØP17-20 Råd 2020/V:22
Sum teneste: 2542 HEIMEHJELPSTENESTE	-37.693	-69.359	-65.666	-65.666	-65.666	-65.666
Teneste: 2545 OMSORGLØN						
10 LØN	14.686	69.407	21.281	21.281	21.281	21.281
11 KJØP AV VARER/TJ. SOM INNGÅR I K-TJ.PROD	553	0	0	0	0	0
Sum utgifter	15.239	69.407	21.281	21.281	21.281	21.281
Sum teneste: 2545 OMSORGLØN	15.239	69.407	21.281	21.281	21.281	21.281
Teneste: 2610 DRIFT AV OMSORGSSENTRA						
11 KJØP AV VARER/TJ. SOM INNGÅR I K-TJ.PROD	576.105	518.656	577.656	577.656	577.656	577.656
12 KJØP AV VARER/TJ. SOM INNGÅR I K-TJ.PROD	1.467	8.989	0	0	0	0
13 KJØP AV VARER/TJ. SOM ERSTATTER K-TJ.PRO	54.262	17.229	50.229	50.229	50.229	50.229
14 OVERFØRINGAR	157.558	136.218	136.218	136.218	136.218	136.218
Sum utgifter	789.392	681.092	764.103	764.103	764.103	764.103
17 REFUSJONAR	-157.558	-136.218	-136.218	-136.218	-136.218	-136.218
Sum inntekter	-157.558	-136.218	-136.218	-136.218	-136.218	-136.218
Sum teneste: 2610 DRIFT AV OMSORGSSENTRA	631.834	544.874	627.885	627.885	627.885	627.885
Teneste: 2611 DRIFT AV OMSORGSSENTER, SKÅNEVIK						
11 KJØP AV VARER/TJ. SOM INNGÅR I K-TJ.PROD	313.289	302.880	302.880	302.880	302.880	302.880
12 KJØP AV VARER/TJ. SOM INNGÅR I K-TJ.PROD	2.702	8.160	8.160	8.160	8.160	8.160
14 OVERFØRINGAR	79.336	77.760	77.760	77.760	77.760	77.760
Sum utgifter	395.328	388.800	388.800	388.800	388.800	388.800
16 SALSINNTEKTER	-10.780	-11.020	0	0	0	0
17 REFUSJONAR	-79.336	-77.760	-77.760	-77.760	-77.760	-77.760
Sum inntekter	-90.116	-88.780	-77.760	-77.760	-77.760	-77.760
Sum teneste: 2611 DRIFT AV OMSORGSSENTER, SKÅNEVIK	305.212	300.020	311.040	311.040	311.040	311.040
Teneste: 2650 DRIFT AV OMSORGSBUSTADER						
16 SALSINNTEKTER	-473.820	-566.400	-656.400	-656.400	-656.400	-656.400



Budsjett 2017, Økonomiplan 17-20

Rådmannen sitt framlegg, Driftsbudsjett (V:22)

	Regnskap 2015	Budsjett 2016	ØP17-20 Råd 2017/V:22	ØP17-20 Råd 2018/V:22	ØP17-20 Råd 2019/V:22	ØP17-20 Råd 2020/V:22
Sum inntekter	-473.820	-566.400	-656.400	-656.400	-656.400	-656.400
Sum teneste: 2650 DRIFT AV OMSORGSBUSTADER	-473.820	-566.400	-656.400	-656.400	-656.400	-656.400
Sum ansvar: 3500 PLO, FELLESTENESTER	963.581	2.322.333	7.361.630	7.139.040	6.639.040	6.139.040



Budsjett 2017, Økonomiplan 17-20

Rådmannen sitt framlegg, Driftsbudsjett (V:22)

	Regnskap 2015	Budsjett 2016	ØP17-20 Råd 2017/V:22	ØP17-20 Råd 2018/V:22	ØP17-20 Råd 2019/V:22	ØP17-20 Råd 2020/V:22
Ansvar: 3501 PLO AVD. 1 ETNE						
Teneste: 2532 INSTITUSJONSPLEIE OG OMSORG						
10 LØN	10.774.562	10.641.071	10.847.951	10.847.951	10.847.951	10.847.951
11 KJØP AV VARER/TJ. SOM INNGÅR I K-TJ.PROD	56.146	8.000	0	0	0	0
12 KJØP AV VARER/TJ. SOM INNGÅR I K-TJ.PROD	815.704	8.000	0	0	0	0
14 OVERFØRINGAR	30	4.000	4.000	4.000	4.000	4.000
Sum utgifter	11.646.442	10.661.071	10.851.951	10.851.951	10.851.951	10.851.951
17 REFUSJONAR	-546.700	-220.206	-220.206	-220.206	-220.206	-220.206
19 FINANSINNT. OG	-400.000	0	0	0	0	0
Sum inntekter	-946.700	-220.206	-220.206	-220.206	-220.206	-220.206
Sum teneste: 2532 INSTITUSJONSPLEIE OG OMSORG	10.699.742	10.440.865	10.631.745	10.631.745	10.631.745	10.631.745
Teneste: 2541 HEIMESJUKEPLEIETENESTE						
10 LØN	3.599.275	3.772.729	4.245.335	4.245.335	4.245.335	4.245.335
11 KJØP AV VARER/TJ. SOM INNGÅR I K-TJ.PROD	24.175	8.000	12.000	12.000	12.000	12.000
12 KJØP AV VARER/TJ. SOM INNGÅR I K-TJ.PROD	276.687	0	0	0	0	0
14 OVERFØRINGAR	254	2.000	2.000	2.000	2.000	2.000
Sum utgifter	3.900.391	3.782.729	4.259.335	4.259.335	4.259.335	4.259.335
17 REFUSJONAR	-13.602	-90.861	-90.861	-90.861	-90.861	-90.861
19 FINANSINNT. OG	-100.000	0	0	0	0	0
Sum inntekter	-113.602	-90.861	-90.861	-90.861	-90.861	-90.861
Sum teneste: 2541 HEIMESJUKEPLEIETENESTE	3.786.789	3.691.868	4.168.474	4.168.474	4.168.474	4.168.474
Teneste: 2542 HEIMEHJELPSTENESTE						
10 LØN	1.147.779	1.549.099	1.272.227	1.272.227	1.272.227	1.272.227
11 KJØP AV VARER/TJ. SOM INNGÅR I K-TJ.PROD	14.058	0	0	0	0	0
14 OVERFØRINGAR	303	0	0	0	0	0
Sum utgifter	1.162.140	1.549.099	1.272.227	1.272.227	1.272.227	1.272.227
17 REFUSJONAR	-131.718	-48.067	-48.067	-48.067	-48.067	-48.067
Sum inntekter	-131.718	-48.067	-48.067	-48.067	-48.067	-48.067



Budsjett 2017, Økonomiplan 17-20

Rådmannen sitt framlegg, Driftsbudsjett (V:22)

	Regnskap 2015	Budsjett 2016	ØP17-20 Råd 2017/V:22	ØP17-20 Råd 2018/V:22	ØP17-20 Råd 2019/V:22	ØP17-20 Råd 2020/V:22
Sum teneste: 2542 HEIMEHJELPSTENESTE	1.030.422	1.501.032	1.224.160	1.224.160	1.224.160	1.224.160
Sum ansvar: 3501 PLO AVD. 1 ETNE	15.516.953	15.633.765	16.024.379	16.024.379	16.024.379	16.024.379



Budsjett 2017, Økonomiplan 17-20

Rådmannen sitt framlegg, Driftsbudsjett (V:22)

	Regnskap 2015	Budsjett 2016	ØP17-20 Råd 2017/V:22	ØP17-20 Råd 2018/V:22	ØP17-20 Råd 2019/V:22	ØP17-20 Råd 2020/V:22
Ansvar: 3502 PLO AVD. 2 ETNE						
Teneste: 2532 INSTITUSJONSPLEIE OG OMSORG						
10 LØN	11.880.250	11.199.505	10.533.149	10.533.149	10.533.149	10.533.149
11 KJØP AV VARER/TJ. SOM INNGÅR I K-TJ.PROD	61.081	8.000	0	0	0	0
12 KJØP AV VARER/TJ. SOM INNGÅR I K-TJ.PROD	752.354	8.000	0	0	0	0
14 OVERFØRINGAR	253	4.000	4.000	4.000	4.000	4.000
Sum utgifter	12.693.938	11.219.505	10.537.149	10.537.149	10.537.149	10.537.149
17 REFUSJONAR	-469.892	-104.173	-104.173	-104.173	-104.173	-104.173
Sum inntekter	-469.892	-104.173	-104.173	-104.173	-104.173	-104.173
Sum teneste: 2532 INSTITUSJONSPLEIE OG OMSORG	12.224.046	11.115.332	10.432.976	10.432.976	10.432.976	10.432.976
Teneste: 2541 HEIMESJUKEPLEIETENESTE						
10 LØN	4.013.157	4.651.498	5.489.351	5.489.351	5.489.351	5.489.351
11 KJØP AV VARER/TJ. SOM INNGÅR I K-TJ.PROD	17.241	8.000	8.000	8.000	8.000	8.000
12 KJØP AV VARER/TJ. SOM INNGÅR I K-TJ.PROD	278.771	0	0	0	0	0
14 OVERFØRINGAR	7.178	2.000	2.000	2.000	2.000	2.000
Sum utgifter	4.316.346	4.661.498	5.499.351	5.499.351	5.499.351	5.499.351
17 REFUSJONAR	-22.267	-54.950	-54.950	-54.950	-54.950	-54.950
Sum inntekter	-22.267	-54.950	-54.950	-54.950	-54.950	-54.950
Sum teneste: 2541 HEIMESJUKEPLEIETENESTE	4.294.079	4.606.548	5.444.401	5.444.401	5.444.401	5.444.401
Teneste: 2542 HEIMEHJELPSTENESTE						
10 LØN	2.341.469	2.484.599	603.671	603.671	603.671	603.671
11 KJØP AV VARER/TJ. SOM INNGÅR I K-TJ.PROD	8.964	0	0	0	0	0
Sum utgifter	2.350.433	2.484.599	603.671	603.671	603.671	603.671
17 REFUSJONAR	-218.408	-59.950	-59.950	-59.950	-59.950	-59.950
Sum inntekter	-218.408	-59.950	-59.950	-59.950	-59.950	-59.950
Sum teneste: 2542 HEIMEHJELPSTENESTE	2.132.025	2.424.649	543.721	543.721	543.721	543.721
Sum ansvar: 3502 PLO AVD. 2 ETNE	18.650.150	18.146.529	16.421.098	16.421.098	16.421.098	16.421.098



Budsjett 2017, Økonomiplan 17-20

Rådmannen sitt framlegg, Driftsbudsjett (V:22)


Regnskap 2015	Budsjett 2016	ØP17-20 Råd 2017/V:22	ØP17-20 Råd 2018/V:22	ØP17-20 Råd 2019/V:22	ØP17-20 Råd 2020/V:22
------------------	------------------	--------------------------	--------------------------	--------------------------	--------------------------



Budsjett 2017, Økonomiplan 17-20

Rådmannen sitt framlegg, Driftsbudsjett (V:22)


	Regnskap 2015	Budsjett 2016	ØP17-20 Råd 2017/V:22	ØP17-20 Råd 2018/V:22	ØP17-20 Råd 2019/V:22	ØP17-20 Råd 2020/V:22
Ansvar: 3504 PLO AVD. SKÅNEVIK						
Teneste: 2344 MATOMBERING						
11 KJØP AV VARER/TJ. SOM INNGÅR I K-TJ.PROD	247.316	128.696	32.174	0	0	0
14 OVERFØRINGAR	38.391	19.304	4.826	0	0	0
Sum utgifter	285.706	148.000	37.000	0	0	0
16 SALSINNTEKTER	-461.996	-511.923	-127.981	0	0	0
17 REFUSJONAR	-38.391	-19.304	-4.826	0	0	0
Sum inntekter	-500.387	-531.227	-132.807	0	0	0
Sum teneste: 2344 MATOMBERING	-214.680	-383.227	-95.807	0	0	0
Teneste: 2346 TRYGGLEIKSALARM						
11 KJØP AV VARER/TJ. SOM INNGÅR I K-TJ.PROD	22.160	10.988	0	0	0	0
12 KJØP AV VARER/TJ. SOM INNGÅR I K-TJ.PROD	0	5.600	0	0	0	0
14 OVERFØRINGAR	5.540	4.126	4.126	4.126	4.126	4.126
Sum utgifter	27.701	20.714	4.126	4.126	4.126	4.126
16 SALSINNTEKTER	-25.476	-25.787	-40.787	-40.787	-40.787	-40.787
17 REFUSJONAR	-5.540	-4.126	-4.126	-4.126	-4.126	-4.126
Sum inntekter	-31.016	-29.913	-44.913	-44.913	-44.913	-44.913
Sum teneste: 2346 TRYGGLEIKSALARM	-3.316	-9.199	-40.787	-40.787	-40.787	-40.787
Teneste: 2530 KJØKKENTENESTER, PLEIE/OMSORG						
10 LØN	841.083	593.039	163.366	15.107	15.107	15.107
11 KJØP AV VARER/TJ. SOM INNGÅR I K-TJ.PROD	118.939	186.424	46.606	0	0	0
12 KJØP AV VARER/TJ. SOM INNGÅR I K-TJ.PROD	7.524	4.000	1.000	0	0	0
14 OVERFØRINGAR	20.451	30.361	7.590	0	0	0
Sum utgifter	987.996	813.824	218.562	15.107	15.107	15.107
16 SALSINNTEKTER	-9.267	-6.429	-1.607	0	0	0
17 REFUSJONAR	-269.853	-35.675	-8.918	0	0	0
Sum inntekter	-279.120	-42.104	-10.525	0	0	0
Sum teneste: 2530 KJØKKENTENESTER, PLEIE/OMSORG	708.876	771.720	208.037	15.107	15.107	15.107



Budsjett 2017, Økonomiplan 17-20

Rådmannen sitt framlegg, Driftsbudsjett (V:22)

	Regnskap 2015	Budsjett 2016	ØP17-20 Råd 2017/V:22	ØP17-20 Råd 2018/V:22	ØP17-20 Råd 2019/V:22	ØP17-20 Råd 2020/V:22
Teneste: 2532 INSTITUSJONSPLEIE OG OMSORG						
10 LØN	7.618.995	7.802.740	6.489.238	6.489.238	6.489.238	6.489.238
11 KJØP AV VARER/TJ. SOM INNGÅR I K-TJ.PROD	443.490	512.526	56.680	56.680	56.680	56.680
12 KJØP AV VARER/TJ. SOM INNGÅR I K-TJ.PROD	657.607	91.640	-37.634	-37.634	-37.634	-37.634
14 OVERFØRINGAR	109.034	55.632	55.632	55.632	55.632	55.632
Sum utgifter	8.829.126	8.462.538	6.563.916	6.563.916	6.563.916	6.563.916
16 SALSINNTEKTER	-848.378	-915.587	-190.747	-190.747	-190.747	-190.747
17 REFUSJONAR	-596.271	-197.822	-97.822	-97.822	-97.822	-97.822
19 FINANSINNT. OG	-378.000	0	0	0	0	0
Sum inntekter	-1.822.649	-1.113.409	-288.569	-288.569	-288.569	-288.569
Sum teneste: 2532 INSTITUSJONSPLEIE OG OMSORG	7.006.477	7.349.129	6.275.347	6.275.347	6.275.347	6.275.347
Teneste: 2533 AVLASTING ANNAN INSTITUSJON						
10 LØN	0	400.000	-400.000	-400.000	-400.000	-400.000
Sum utgifter	0	400.000	-400.000	-400.000	-400.000	-400.000
Sum teneste: 2533 AVLASTING ANNAN INSTITUSJON	0	400.000	-400.000	-400.000	-400.000	-400.000
Teneste: 2534 FELLES ADMINISTR., PLEIE/OMSORG I INST.						
10 LØN	184.802	167.000	113.000	113.000	113.000	113.000
11 KJØP AV VARER/TJ. SOM INNGÅR I K-TJ.PROD	131.327	55.528	59.528	59.528	59.528	59.528
12 KJØP AV VARER/TJ. SOM INNGÅR I K-TJ.PROD	59.324	9.600	9.600	9.600	9.600	9.600
14 OVERFØRINGAR	43.111	3.420	3.420	3.420	3.420	3.420
15 FINANSUTG./-TRANSAKSJONAR	107	0	0	0	0	0
Sum utgifter	418.671	235.548	185.548	185.548	185.548	185.548
16 SALSINNTEKTER	-372	0	0	0	0	0
17 REFUSJONAR	-43.111	-3.420	-3.420	-3.420	-3.420	-3.420
19 FINANSINNT. OG	-33.989	0	0	0	0	0
Sum inntekter	-77.472	-3.420	-3.420	-3.420	-3.420	-3.420
Sum teneste: 2534 FELLES ADMINISTR., PLEIE/OMSORG I INST.	341.200	232.128	182.128	182.128	182.128	182.128



Budsjett 2017, Økonomiplan 17-20

Rådmannen sitt framlegg, Driftsbudsjett (V:22)


	Regnskap 2015	Budsjett 2016	ØP17-20 Råd 2017/V:22	ØP17-20 Råd 2018/V:22	ØP17-20 Råd 2019/V:22	ØP17-20 Råd 2020/V:22
Teneste: 2540 FELLES ADMINISTR. PL/O I HEIMEN						
10 LØN	105.610	111.000	113.000	113.000	113.000	113.000
11 KJØP AV VARER/TJ. SOM INNGÅR I K-TJ.PROD	383	0	0	0	0	0
14 OVERFØRINGAR	0	-18.447	0	0	0	0
Sum utgifter	105.993	92.553	113.000	113.000	113.000	113.000
Sum teneste: 2540 FELLES ADMINISTR. PL/O I HEIMEN	105.993	92.553	113.000	113.000	113.000	113.000
Teneste: 2541 HEIMESJUKEPLEIETENESTE						
10 LØN	5.422.794	6.311.897	6.628.171	6.628.171	6.628.171	6.628.171
11 KJØP AV VARER/TJ. SOM INNGÅR I K-TJ.PROD	215.764	108.342	144.210	144.210	144.210	144.210
12 KJØP AV VARER/TJ. SOM INNGÅR I K-TJ.PROD	453.113	57.048	57.048	57.048	57.048	57.048
14 OVERFØRINGAR	37.884	448.418	26.488	26.488	26.488	26.488
Sum utgifter	6.129.556	6.925.705	6.855.917	6.855.917	6.855.917	6.855.917
17 REFUSJONAR	-344.478	-598.569	-74.464	-74.464	-74.464	-74.464
Sum inntekter	-344.478	-598.569	-74.464	-74.464	-74.464	-74.464
Sum teneste: 2541 HEIMESJUKEPLEIETENESTE	5.785.078	6.327.136	6.781.453	6.781.453	6.781.453	6.781.453
Teneste: 2542 HEIMEHJELPSTENESTE						
10 LØN	1.002.974	1.221.145	1.028.863	1.028.863	1.028.863	1.028.863
11 KJØP AV VARER/TJ. SOM INNGÅR I K-TJ.PROD	20.425	25.000	25.000	25.000	25.000	25.000
14 OVERFØRINGAR	69	0	0	0	0	0
Sum utgifter	1.023.467	1.246.145	1.053.863	1.053.863	1.053.863	1.053.863
16 SALSINNTEKTER	-81.981	-87.877	-87.877	-87.877	-87.877	-87.877
17 REFUSJONAR	-82.318	-31.114	-31.114	-31.114	-31.114	-31.114
Sum inntekter	-164.299	-118.991	-118.991	-118.991	-118.991	-118.991
Sum teneste: 2542 HEIMEHJELPSTENESTE	859.169	1.127.154	934.872	934.872	934.872	934.872
Teneste: 2545 OMSORGLØN						
10 LØN	438.123	0	421.930	421.930	421.930	421.930
Sum utgifter	438.123	0	421.930	421.930	421.930	421.930



Budsjett 2017, Økonomiplan 17-20

Rådmannen sitt framlegg, Driftsbudsjett (V:22)


	Regnskap 2015	Budsjett 2016	ØP17-20 Råd 2017/V:22	ØP17-20 Råd 2018/V:22	ØP17-20 Råd 2019/V:22	ØP17-20 Råd 2020/V:22
Sum teneste: 2545 OMSORGLØN	438.123	0	421.930	421.930	421.930	421.930
Sum ansvar: 3504 PLO AVD. SKÅNEVIK	15.026.919	15.907.394	14.380.173	14.283.050	14.283.050	14.283.050



Budsjett 2017, Økonomiplan 17-20

Rådmannen sitt framlegg, Driftsbudsjett (V:22)

	Regnskap 2015	Budsjett 2016	ØP17-20 Råd 2017/V:22	ØP17-20 Råd 2018/V:22	ØP17-20 Råd 2019/V:22	ØP17-20 Råd 2020/V:22
Ansvar: 3600 NAV KOMMUNE						
Teneste: 1200 ADMINISTRASJON						
11 KJØP AV VARER/TJ. SOM INNGÅR I K-TJ.PROD	400	0	0	0	0	0
Sum utgifter	400	0	0	0	0	0
Sum teneste: 1200 ADMINISTRASJON	400	0	0	0	0	0
Teneste: 2420 SOSIALE TENESTER						
10 LØN	1.579.211	1.910.000	1.926.000	1.926.000	1.926.000	1.926.000
11 KJØP AV VARER/TJ. SOM INNGÅR I K-TJ.PROD	179.214	163.600	163.600	163.600	163.600	163.600
12 KJØP AV VARER/TJ. SOM INNGÅR I K-TJ.PROD	1.196	0	0	0	0	0
14 OVERFØRINGAR	12.760	13.400	13.400	13.400	13.400	13.400
Sum utgifter	1.772.380	2.087.000	2.103.000	2.103.000	2.103.000	2.103.000
17 REFUSJONAR	-421.170	-625.520	-625.520	-625.520	-625.520	-625.520
19 FINANSINNT. OG	-153	0	0	0	0	0
Sum inntekter	-421.323	-625.520	-625.520	-625.520	-625.520	-625.520
Sum teneste: 2420 SOSIALE TENESTER	1.351.058	1.461.480	1.477.480	1.477.480	1.477.480	1.477.480
Teneste: 2424 FLYKTNINGTENESTE						
10 LØN	96.374	115.000	414.000	414.000	414.000	414.000
11 KJØP AV VARER/TJ. SOM INNGÅR I K-TJ.PROD	2.095	0	0	0	0	0
Sum utgifter	98.469	115.000	414.000	414.000	414.000	414.000
Sum teneste: 2424 FLYKTNINGTENESTE	98.469	115.000	414.000	414.000	414.000	414.000
Teneste: 2651 KOMMUNALE BUSTADER TIL UTLIGE						
11 KJØP AV VARER/TJ. SOM INNGÅR I K-TJ.PROD	85.343	0	0	0	0	0
12 KJØP AV VARER/TJ. SOM INNGÅR I K-TJ.PROD	7.156	0	0	0	0	0
14 OVERFØRINGAR	2.125	0	0	0	0	0
Sum utgifter	94.623	0	0	0	0	0
16 SALSINNTEKTER	-96.012	0	0	0	0	0
17 REFUSJONAR	-2.125	0	0	0	0	0
Sum inntekter	-98.137	0	0	0	0	0



Budsjett 2017, Økonomiplan 17-20

Rådmannen sitt framlegg, Driftsbudsjett (V:22)

	Regnskap 2015	Budsjett 2016	ØP17-20 Råd 2017/V:22	ØP17-20 Råd 2018/V:22	ØP17-20 Råd 2019/V:22	ØP17-20 Råd 2020/V:22
Sum teneste: 2651 KOMMUNALE BUSTADER TIL UTLEIGE	-3.513	0	0	0	0	0
Teneste: 2760 KVALIFISERINGSORDNINGEN						
10 LØN	699.198	861.300	884.555	884.555	884.555	884.555
14 OVERFØRINGAR	9.400	0	0	0	0	0
Sum utgifter	708.598	861.300	884.555	884.555	884.555	884.555
Sum teneste: 2760 KVALIFISERINGSORDNINGEN	708.598	861.300	884.555	884.555	884.555	884.555
Teneste: 2810 SOSIAL STØNAD TIL LIVSOPPHALD						
11 KJØP AV VARER/TJ. SOM INNGÅR I K-TJ.PROD	3.524	0	0	0	0	0
14 OVERFØRINGAR	769.135	511.704	511.704	511.704	511.704	511.704
Sum utgifter	772.659	511.704	511.704	511.704	511.704	511.704
17 REFUSJONAR	-881	-25.500	-25.500	-25.500	-25.500	-25.500
Sum inntekter	-881	-25.500	-25.500	-25.500	-25.500	-25.500
Sum teneste: 2810 SOSIAL STØNAD TIL LIVSOPPHALD	771.778	486.204	486.204	486.204	486.204	486.204
Teneste: 2811 SOSIAL STØNAD TIL BUUTGIFTER						
14 OVERFØRINGAR	446.391	383.100	383.100	383.100	383.100	383.100
Sum utgifter	446.391	383.100	383.100	383.100	383.100	383.100
17 REFUSJONAR	0	-35.000	-35.000	-35.000	-35.000	-35.000
Sum inntekter	0	-35.000	-35.000	-35.000	-35.000	-35.000
Sum teneste: 2811 SOSIAL STØNAD TIL BUUTGIFTER	446.391	348.100	348.100	348.100	348.100	348.100
Teneste: 2812 SOSIAL STØNAD TIL ANDRE FØREMÅL						
14 OVERFØRINGAR	13.917	115.000	115.000	115.000	115.000	115.000
15 FINANSUTG./-TRANSAKSJONAR	20.000	20.000	20.000	20.000	20.000	20.000
Sum utgifter	33.917	135.000	135.000	135.000	135.000	135.000
19 FINANSINNT. OG	-9.086	0	0	0	0	0
Sum inntekter	-9.086	0	0	0	0	0



Budsjett 2017, Økonomiplan 17-20

Rådmannen sitt framlegg, Driftsbudsjett (V:22)

	Regnskap 2015	Budsjett 2016	ØP17-20 Råd 2017/V:22	ØP17-20 Råd 2018/V:22	ØP17-20 Råd 2019/V:22	ØP17-20 Råd 2020/V:22
Sum teneste: 2812 SOSIAL STØNAD TIL ANDRE FØREMÅL	24.831	135.000	135.000	135.000	135.000	135.000
Teneste: 2814 SOSIAL STØNAD TIL FLYTNINGAR/LIVSOPPHALD						
14 OVERFØRINGAR	992.788	1.200.000	2.000.000	2.000.000	2.000.000	2.000.000
Sum utgifter	992.788	1.200.000	2.000.000	2.000.000	2.000.000	2.000.000
Sum teneste: 2814 SOSIAL STØNAD TIL FLYTNINGAR/LIVSOPPHALD	992.788	1.200.000	2.000.000	2.000.000	2.000.000	2.000.000
Teneste: 2815 SOSIAL STØNAD TIL FLYKTNINGAR/BUUTGIFTER						
14 OVERFØRINGAR	169.673	140.000	200.000	200.000	200.000	200.000
Sum utgifter	169.673	140.000	200.000	200.000	200.000	200.000
Sum teneste: 2815 SOSIAL STØNAD TIL FLYKTNINGAR/BUUTGIFTER	169.673	140.000	200.000	200.000	200.000	200.000
Teneste: 2816 SOSIAL STØNAD FLYKTNIGAR/ANDRE FØREMÅL						
14 OVERFØRINGAR	41.010	50.000	200.000	200.000	200.000	200.000
Sum utgifter	41.010	50.000	200.000	200.000	200.000	200.000
Sum teneste: 2816 SOSIAL STØNAD FLYKTNIGAR/ANDRE FØREMÅL	41.010	50.000	200.000	200.000	200.000	200.000
Teneste: 2817 INTEGRERINGSLÅN						
15 FINANSUTG./-TRANSAKSJONAR	300.000	100.000	50.000	50.000	50.000	50.000
Sum utgifter	300.000	100.000	50.000	50.000	50.000	50.000
19 FINANSINNT. OG	-185.217	-100.000	-50.000	-50.000	-50.000	-50.000
Sum inntekter	-185.217	-100.000	-50.000	-50.000	-50.000	-50.000
Sum teneste: 2817 INTEGRERINGSLÅN	114.783	0	0	0	0	0
Sum ansvar: 3600 NAV KOMMUNE	4.716.265	4.797.084	6.145.339	6.145.339	6.145.339	6.145.339



Budsjett 2017, Økonomiplan 17-20

Rådmannen sitt framlegg, Driftsbudsjett (V:22)

	Regnskap 2015	Budsjett 2016	ØP17-20 Råd 2017/V:22	ØP17-20 Råd 2018/V:22	ØP17-20 Råd 2019/V:22	ØP17-20 Råd 2020/V:22
Ansvar: 4200 DRIFT/VEDLIKEHALD						
Teneste: 1203 FELLES IKT ETNE OG VINDAFJORD						
10 LØN	25.206	0	0	0	0	0
11 KJØP AV VARER/TJ. SOM INNGÅR I K-TJ.PROD	6.059	0	0	0	0	0
12 KJØP AV VARER/TJ. SOM INNGÅR I K-TJ.PROD	315	0	0	0	0	0
14 OVERFØRINGAR	1.569	0	0	0	0	0
Sum utgifter	33.149	0	0	0	0	0
17 REFUSJONAR	-1.569	0	0	0	0	0
Sum inntekter	-1.569	0	0	0	0	0
Sum teneste: 1203 FELLES IKT ETNE OG VINDAFJORD	31.580	0	0	0	0	0
Teneste: 1210 EIGEDOMSFORVALTNING						
11 KJØP AV VARER/TJ. SOM INNGÅR I K-TJ.PROD	52.295	52.450	52.450	52.450	52.450	52.450
Sum utgifter	52.295	52.450	52.450	52.450	52.450	52.450
Sum teneste: 1210 EIGEDOMSFORVALTNING	52.295	52.450	52.450	52.450	52.450	52.450
Teneste: 1300 DRIFT AV ETNE TINGHUS						
10 LØN	133.919	582.373	606.161	606.161	606.161	606.161
11 KJØP AV VARER/TJ. SOM INNGÅR I K-TJ.PROD	224.405	232.265	232.265	232.265	232.265	232.265
12 KJØP AV VARER/TJ. SOM INNGÅR I K-TJ.PROD	63.314	39.130	39.130	39.130	39.130	39.130
13 KJØP AV VARER/TJ. SOM ERSTATTER K-TJ.PRO	20.125	0	0	0	0	0
14 OVERFØRINGAR	95.345	59.032	59.032	59.032	59.032	59.032
Sum utgifter	537.109	912.800	936.588	936.588	936.588	936.588
16 SALSINNTEKTER	-6.378	0	0	0	0	0
17 REFUSJONAR	-97.322	-78.552	-78.552	-78.552	-78.552	-78.552
Sum inntekter	-103.701	-78.552	-78.552	-78.552	-78.552	-78.552
Sum teneste: 1300 DRIFT AV ETNE TINGHUS	433.408	834.248	858.036	858.036	858.036	858.036
Teneste: 1900 VEDL. AVD. ENGELEIREN						
10 LØN	0	223.999	229.675	229.675	229.675	229.675
11 KJØP AV VARER/TJ. SOM INNGÅR I K-TJ.PROD	3.764	216.571	216.571	216.571	216.571	216.571



Budsjett 2017, Økonomiplan 17-20

Rådmannen sitt framlegg, Driftsbudsjett (V:22)

	Regnskap 2015	Budsjett 2016	ØP17-20 Råd 2017/V:22	ØP17-20 Råd 2018/V:22	ØP17-20 Råd 2019/V:22	ØP17-20 Råd 2020/V:22
12 KJØP AV VARER/TJ. SOM INNGÅR I K-TJ.PROD	0	398.287	368.287	368.287	368.287	368.287
13 KJØP AV VARER/TJ. SOM ERSTATTER K-TJ.PRO	0	15.923	15.923	15.923	15.923	15.923
14 OVERFØRINGAR	0	116.411	116.411	116.411	116.411	116.411
Sum utgifter	3.764	971.191	946.867	946.867	946.867	946.867
16 SALSINNTEKTER	0	-856.488	-856.488	-856.488	-856.488	-856.488
17 REFUSJONAR	0	-116.411	-116.411	-116.411	-116.411	-116.411
Sum inntekter	0	-972.899	-972.899	-972.899	-972.899	-972.899
Sum teneste: 1900 VEDL. AVD. ENGELEIREN	3.764	-1.708	-26.032	-26.032	-26.032	-26.032
Teneste: 2210 LOKALE TIL BARNEHAGEBARN						
10 LØN	1.556.687	993.519	1.027.026	1.027.026	1.027.026	1.027.026
11 KJØP AV VARER/TJ. SOM INNGÅR I K-TJ.PROD	69.294	139.469	139.469	139.469	139.469	139.469
12 KJØP AV VARER/TJ. SOM INNGÅR I K-TJ.PROD	180.296	125.816	125.816	125.816	125.816	125.816
13 KJØP AV VARER/TJ. SOM ERSTATTER K-TJ.PRO	3.061	0	0	0	0	0
14 OVERFØRINGAR	61.153	36.344	36.344	36.344	36.344	36.344
Sum utgifter	1.870.492	1.295.148	1.328.655	1.328.655	1.328.655	1.328.655
16 SALSINNTEKTER	-1.765	0	0	0	0	0
17 REFUSJONAR	-179.591	-46.921	-46.921	-46.921	-46.921	-46.921
Sum inntekter	-181.355	-46.921	-46.921	-46.921	-46.921	-46.921
Sum teneste: 2210 LOKALE TIL BARNEHAGEBARN	1.689.136	1.248.227	1.281.734	1.281.734	1.281.734	1.281.734
Teneste: 2212 SKYSS BARNEHAGE (BUSS)						
11 KJØP AV VARER/TJ. SOM INNGÅR I K-TJ.PROD	38.481	30.945	30.945	30.945	30.945	30.945
12 KJØP AV VARER/TJ. SOM INNGÅR I K-TJ.PROD	11.582	0	0	0	0	0
14 OVERFØRINGAR	10.398	0	0	0	0	0
Sum utgifter	60.461	30.945	30.945	30.945	30.945	30.945
16 SALSINNTEKTER	-67.030	-30.000	-30.000	-30.000	-30.000	-30.000
17 REFUSJONAR	-10.398	0	0	0	0	0
Sum inntekter	-77.428	-30.000	-30.000	-30.000	-30.000	-30.000
Sum teneste: 2212 SKYSS BARNEHAGE (BUSS)	-16.968	945	945	945	945	945



Budsjett 2017, Økonomiplan 17-20

Rådmannen sitt framlegg, Driftsbudsjett (V:22)

	Regnskap 2015	Budsjett 2016	ØP17-20 Råd 2017/V:22	ØP17-20 Råd 2018/V:22	ØP17-20 Råd 2019/V:22	ØP17-20 Råd 2020/V:22
Teneste: 2220 LOKALE TIL BARN I SKULEALDER						
10 LØN	3.349.062	3.907.419	3.553.896	3.553.896	3.553.896	3.553.896
11 KJØP AV VARER/TJ. SOM INNGÅR I K-TJ.PROD	139.661	337.963	337.963	337.963	337.963	337.963
12 KJØP AV VARER/TJ. SOM INNGÅR I K-TJ.PROD	446.894	236.412	236.412	236.412	236.412	236.412
13 KJØP AV VARER/TJ. SOM ERSTATTER K-TJ.PRO	28.986	0	0	0	0	0
14 OVERFØRINGAR	145.884	87.922	87.922	87.922	87.922	87.922
Sum utgifter	4.110.486	4.569.716	4.216.193	4.216.193	4.216.193	4.216.193
16 SALSINNTEKTER	-3.277	0	0	0	0	0
17 REFUSJONAR	-521.607	-213.120	-213.120	-213.120	-213.120	-213.120
Sum inntekter	-524.884	-213.120	-213.120	-213.120	-213.120	-213.120
Sum teneste: 2220 LOKALE TIL BARN I SKULEALDER	3.585.602	4.356.596	4.003.073	4.003.073	4.003.073	4.003.073
Teneste: 2325 DRIFT AV BYGNING, HELSESTASJON						
10 LØN	238.808	276.477	265.000	265.000	265.000	265.000
11 KJØP AV VARER/TJ. SOM INNGÅR I K-TJ.PROD	143.238	123.992	123.992	123.992	123.992	123.992
12 KJØP AV VARER/TJ. SOM INNGÅR I K-TJ.PROD	29.961	28.560	28.560	28.560	28.560	28.560
13 KJØP AV VARER/TJ. SOM ERSTATTER K-TJ.PRO	12.196	0	0	0	0	0
14 OVERFØRINGAR	45.501	31.714	31.714	31.714	31.714	31.714
Sum utgifter	469.705	460.743	449.266	449.266	449.266	449.266
16 SALSINNTEKTER	-53.574	-77.371	-77.371	-77.371	-77.371	-77.371
17 REFUSJONAR	-45.771	-41.715	-41.715	-41.715	-41.715	-41.715
Sum inntekter	-99.346	-119.086	-119.086	-119.086	-119.086	-119.086
Sum teneste: 2325 DRIFT AV BYGNING, HELSESTASJON	370.359	341.657	330.180	330.180	330.180	330.180
Teneste: 2326 DRIFT AV BYGNING, HELSESTASJON SKÅNEVIK						
10 LØN	215.213	227.700	233.020	233.020	233.020	233.020
11 KJØP AV VARER/TJ. SOM INNGÅR I K-TJ.PROD	63.472	94.279	94.279	94.279	94.279	94.279
12 KJØP AV VARER/TJ. SOM INNGÅR I K-TJ.PROD	21.116	28.560	28.560	28.560	28.560	28.560
13 KJØP AV VARER/TJ. SOM ERSTATTER K-TJ.PRO	2.436	0	0	0	0	0
14 OVERFØRINGAR	21.359	24.285	24.285	24.285	24.285	24.285
Sum utgifter	323.595	374.824	380.144	380.144	380.144	380.144



Budsjett 2017, Økonomiplan 17-20

Rådmannen sitt framlegg, Driftsbudsjett (V:22)


	Regnskap 2015	Budsjett 2016	ØP17-20 Råd 2017/V:22	ØP17-20 Råd 2018/V:22	ØP17-20 Råd 2019/V:22	ØP17-20 Råd 2020/V:22
16 SALSINNTEKTER	-54.282	-58.330	-58.330	-58.330	-58.330	-58.330
17 REFUSJONAR	-21.629	-28.613	-28.613	-28.613	-28.613	-28.613
Sum inntekter	-75.911	-86.943	-86.943	-86.943	-86.943	-86.943
Sum teneste: 2326 DRIFT AV BYGNING, HELSESTASJON SKÅNEVIK	247.685	287.881	293.201	293.201	293.201	293.201
Teneste: 2532 INSTITUSJONSPLEIE OG OMSORG						
10 LØN	0	0	37.475	37.475	37.475	37.475
Sum utgifter	0	0	37.475	37.475	37.475	37.475
Sum teneste: 2532 INSTITUSJONSPLEIE OG OMSORG	0	0	37.475	37.475	37.475	37.475
Teneste: 2610 DRIFT AV OMSORGSSENTRA						
10 LØN	664.163	609.882	666.882	666.882	666.882	666.882
11 KJØP AV VARER/TJ. SOM INNGÅR I K-TJ.PROD	84.359	214.120	214.120	214.120	214.120	214.120
12 KJØP AV VARER/TJ. SOM INNGÅR I K-TJ.PROD	242.942	222.812	222.812	222.812	222.812	222.812
13 KJØP AV VARER/TJ. SOM ERSTATTER K-TJ.PRO	10.447	0	0	0	0	0
14 OVERFØRINGAR	81.975	55.703	55.703	55.703	55.703	55.703
Sum utgifter	1.083.886	1.102.517	1.159.517	1.159.517	1.159.517	1.159.517
16 SALSINNTEKTER	-3.151	0	0	0	0	0
17 REFUSJONAR	-133.912	-58.492	-58.492	-58.492	-58.492	-58.492
Sum inntekter	-137.063	-58.492	-58.492	-58.492	-58.492	-58.492
Sum teneste: 2610 DRIFT AV OMSORGSSENTRA	946.823	1.044.025	1.101.025	1.101.025	1.101.025	1.101.025
Teneste: 2611 DRIFT AV OMSORGSSENTER, SKÅNEVIK						
10 LØN	173.542	169.000	173.000	173.000	173.000	173.000
11 KJØP AV VARER/TJ. SOM INNGÅR I K-TJ.PROD	34.245	77.082	77.082	77.082	77.082	77.082
12 KJØP AV VARER/TJ. SOM INNGÅR I K-TJ.PROD	95.379	78.216	78.216	78.216	78.216	78.216
13 KJØP AV VARER/TJ. SOM ERSTATTER K-TJ.PRO	2.468	0	0	0	0	0
14 OVERFØRINGAR	32.204	19.554	19.554	19.554	19.554	19.554
Sum utgifter	337.837	343.852	347.852	347.852	347.852	347.852
16 SALSINNTEKTER	-1.134	0	0	0	0	0



Budsjett 2017, Økonomiplan 17-20

Rådmannen sitt framlegg, Driftsbudsjett (V:22)


	Regnskap 2015	Budsjett 2016	ØP17-20 Råd 2017/V:22	ØP17-20 Råd 2018/V:22	ØP17-20 Råd 2019/V:22	ØP17-20 Råd 2020/V:22
17 REFUSJONAR	-33.014	-19.554	-19.554	-19.554	-19.554	-19.554
Sum inntekter	-34.148	-19.554	-19.554	-19.554	-19.554	-19.554
Sum teneste: 2611 DRIFT AV OMSORGSSENTER, SKÅNEVIK	303.689	324.298	328.298	328.298	328.298	328.298
Teneste: 2650 DRIFT AV OMSORGSBUSTADER						
10 LØN	63.511	56.000	57.000	57.000	57.000	57.000
11 KJØP AV VARER/TJ. SOM INNGÅR I K-TJ.PROD	9.977	25.695	25.695	25.695	25.695	25.695
12 KJØP AV VARER/TJ. SOM INNGÅR I K-TJ.PROD	49.575	28.560	28.560	28.560	28.560	28.560
13 KJØP AV VARER/TJ. SOM ERSTATTER K-TJ.PRO	6.968	0	0	0	0	0
14 OVERFØRINGAR	16.371	7.140	7.140	7.140	7.140	7.140
Sum utgifter	146.402	117.395	118.395	118.395	118.395	118.395
16 SALSINNTEKTER	-378	0	0	0	0	0
17 REFUSJONAR	-16.641	-7.140	-7.140	-7.140	-7.140	-7.140
Sum inntekter	-17.019	-7.140	-7.140	-7.140	-7.140	-7.140
Sum teneste: 2650 DRIFT AV OMSORGSBUSTADER	129.383	110.255	111.255	111.255	111.255	111.255
Teneste: 2651 KOMMUNALE BUSTADER TIL UTLEIGE						
10 LØN	87.778	92.000	104.000	104.000	104.000	104.000
11 KJØP AV VARER/TJ. SOM INNGÅR I K-TJ.PROD	3.016	0	0	0	0	0
12 KJØP AV VARER/TJ. SOM INNGÅR I K-TJ.PROD	33.215	0	0	0	0	0
13 KJØP AV VARER/TJ. SOM ERSTATTER K-TJ.PRO	5.741	0	0	0	0	0
14 OVERFØRINGAR	10.493	0	0	0	0	0
Sum utgifter	140.244	92.000	104.000	104.000	104.000	104.000
17 REFUSJONAR	-10.493	0	0	0	0	0
Sum inntekter	-10.493	0	0	0	0	0
Sum teneste: 2651 KOMMUNALE BUSTADER TIL UTLEIGE	129.751	92.000	104.000	104.000	104.000	104.000
Teneste: 2652 FLYKTNINGEBUSTADER						
12 KJØP AV VARER/TJ. SOM INNGÅR I K-TJ.PROD	1.200	0	0	0	0	0
14 OVERFØRINGAR	300	0	0	0	0	0
Sum utgifter	1.500	0	0	0	0	0



Budsjett 2017, Økonomiplan 17-20

Rådmannen sitt framlegg, Driftsbudsjett (V:22)


	Regnskap 2015	Budsjett 2016	ØP17-20 Råd 2017/V:22	ØP17-20 Råd 2018/V:22	ØP17-20 Råd 2019/V:22	ØP17-20 Råd 2020/V:22
17 REFUSJONAR	-300	0	0	0	0	0
Sum inntekter	-300	0	0	0	0	0
Sum teneste: 2652 FLYKTNINGEBUSTADER	1.200	0	0	0	0	0
Teneste: 3250 NÆRINGSOMRÅDE - UTBYGGJING						
15 FINANSUTG./-TRANSAKSJONAR	49.720	49.169	49.169	49.169	49.169	49.169
Sum utgifter	49.720	49.169	49.169	49.169	49.169	49.169
16 SALSINNTEKTER	-49.720	-51.899	-51.899	-51.899	-51.899	-51.899
Sum inntekter	-49.720	-51.899	-51.899	-51.899	-51.899	-51.899
Sum teneste: 3250 NÆRINGSOMRÅDE - UTBYGGJING	0	-2.730	-2.730	-2.730	-2.730	-2.730
Teneste: 3300 KAIAR OG HAVNER						
10 LØN	39.362	40.000	41.000	41.000	41.000	41.000
11 KJØP AV VARER/TJ. SOM INNGÅR I K-TJ.PROD	32.103	93.046	93.046	93.046	93.046	93.046
12 KJØP AV VARER/TJ. SOM INNGÅR I K-TJ.PROD	91.024	9.520	9.520	9.520	9.520	9.520
13 KJØP AV VARER/TJ. SOM ERSTATTER K-TJ.PRO	15.379	0	0	0	0	0
14 OVERFØRINGAR	32.774	23.500	23.500	23.500	23.500	23.500
Sum utgifter	210.643	166.066	167.066	167.066	167.066	167.066
16 SALSINNTEKTER	-126	-100.000	-100.000	-100.000	-100.000	-100.000
17 REFUSJONAR	-44.488	-23.500	-23.500	-23.500	-23.500	-23.500
Sum inntekter	-44.614	-123.500	-123.500	-123.500	-123.500	-123.500
Sum teneste: 3300 KAIAR OG HAVNER	166.029	42.566	43.566	43.566	43.566	43.566
Teneste: 3320 KOMMUNALE VEGAR, MILJØ- OG TRAFIKKTRYGGLEIKSTILTAK OG PA						
10 LØN	761.327	1.563.419	1.385.398	1.385.398	1.385.398	1.385.398
11 KJØP AV VARER/TJ. SOM INNGÅR I K-TJ.PROD	564.973	381.032	381.032	381.032	381.032	381.032
12 KJØP AV VARER/TJ. SOM INNGÅR I K-TJ.PROD	1.455.159	651.259	651.259	651.259	651.259	651.259
13 KJØP AV VARER/TJ. SOM ERSTATTER K-TJ.PRO	227.794	220.000	220.000	220.000	220.000	220.000
14 OVERFØRINGAR	518.730	299.201	299.201	299.201	299.201	299.201
Sum utgifter	3.527.984	3.114.911	2.936.890	2.936.890	2.936.890	2.936.890



Budsjett 2017, Økonomiplan 17-20

Rådmannen sitt framlegg, Driftsbudsjett (V:22)


	Regnskap 2015	Budsjett 2016	ØP17-20 Råd 2017/V:22	ØP17-20 Råd 2018/V:22	ØP17-20 Råd 2019/V:22	ØP17-20 Råd 2020/V:22
16 SALSINNTEKTER	-252	0	0	0	0	0
17 REFUSJONAR	-727.780	-299.201	-299.201	-299.201	-299.201	-299.201
18 OVERFØRINGAR	-439.647	-29.580	-29.580	-29.580	-29.580	-29.580
Sum inntekter	-1.167.679	-328.781	-328.781	-328.781	-328.781	-328.781
Sum teneste: 3320 KOMMUNALE VEGAR, MILJØ- OG TRAFIKKTRYGGLEIKSTILTAK OG	2.360.305	2.786.130	2.608.109	2.608.109	2.608.109	2.608.109
Teneste: 3350 OFF.TOALETT						
10 LØN	1.695	19.839	20.388	20.388	20.388	20.388
11 KJØP AV VARER/TJ. SOM INNGÅR I K-TJ.PROD	253.010	163.687	163.687	163.687	163.687	163.687
12 KJØP AV VARER/TJ. SOM INNGÅR I K-TJ.PROD	47.625	9.520	9.520	9.520	9.520	9.520
13 KJØP AV VARER/TJ. SOM ERSTATTER K-TJ.PRO	219	0	0	0	0	0
14 OVERFØRINGAR	16.041	3.317	3.317	3.317	3.317	3.317
Sum utgifter	318.590	196.363	196.912	196.912	196.912	196.912
16 SALSINNTEKTER	-19.733	-19.600	-19.600	-19.600	-19.600	-19.600
17 REFUSJONAR	-262.465	-175.661	-175.661	-175.661	-175.661	-175.661
Sum inntekter	-282.199	-195.261	-195.261	-195.261	-195.261	-195.261
Sum teneste: 3350 OFF.TOALETT	36.391	1.102	1.651	1.651	1.651	1.651
Teneste: 3351 OPPARB/REINHOLD Plassar, Parkar og Torg						
10 LØN	300.430	443.547	739.816	739.816	739.816	739.816
11 KJØP AV VARER/TJ. SOM INNGÅR I K-TJ.PROD	46.711	67.965	67.965	67.965	67.965	67.965
12 KJØP AV VARER/TJ. SOM INNGÅR I K-TJ.PROD	129.708	28.560	28.560	28.560	28.560	28.560
13 KJØP AV VARER/TJ. SOM ERSTATTER K-TJ.PRO	2.814	0	0	0	0	0
14 OVERFØRINGAR	43.380	17.140	17.140	17.140	17.140	17.140
Sum utgifter	523.043	557.212	853.481	853.481	853.481	853.481
16 SALSINNTEKTER	-378	0	0	0	0	0
17 REFUSJONAR	-43.650	-17.140	-17.140	-17.140	-17.140	-17.140
Sum inntekter	-44.028	-17.140	-17.140	-17.140	-17.140	-17.140
Sum teneste: 3351 OPPARB/REINHOLD Plassar, Parkar og Torg	479.015	540.072	836.341	836.341	836.341	836.341



Budsjett 2017, Økonomiplan 17-20

Rådmannen sitt framlegg, Driftsbudsjett (V:22)


	Regnskap 2015	Budsjett 2016	ØP17-20 Råd 2017/V:22	ØP17-20 Råd 2018/V:22	ØP17-20 Råd 2019/V:22	ØP17-20 Råd 2020/V:22
Teneste: 3381 FØREBYGGJANDE ARBEID, BRANN OG ULUKKER						
12 KJØP AV VARER/TJ. SOM INNGÅR I K-TJ.PROD	-4.115	0	0	0	0	0
14 OVERFØRINGAR	-1.029	0	0	0	0	0
Sum utgifter	-5.144	0	0	0	0	0
17 REFUSJONAR	1.029	0	0	0	0	0
Sum inntekter	1.029	0	0	0	0	0
Sum teneste: 3381 FØREBYGGJANDE ARBEID, BRANN OG ULUKKER	-4.115	0	0	0	0	0
Teneste: 3390 BRANNSLOKKING						
10 LØN	1.695	0	0	0	0	0
11 KJØP AV VARER/TJ. SOM INNGÅR I K-TJ.PROD	3.261	8.565	8.565	8.565	8.565	8.565
12 KJØP AV VARER/TJ. SOM INNGÅR I K-TJ.PROD	4.256	9.520	9.520	9.520	9.520	9.520
13 KJØP AV VARER/TJ. SOM ERSTATTER K-TJ.PRO	219	0	0	0	0	0
14 OVERFØRINGAR	1.864	2.380	2.380	2.380	2.380	2.380
Sum utgifter	11.294	20.465	20.465	20.465	20.465	20.465
16 SALSINNEKTER	-126	0	0	0	0	0
17 REFUSJONAR	-1.954	-2.380	-2.380	-2.380	-2.380	-2.380
Sum inntekter	-2.080	-2.380	-2.380	-2.380	-2.380	-2.380
Sum teneste: 3390 BRANNSLOKKING	9.215	18.085	18.085	18.085	18.085	18.085
Teneste: 3400 VASSPRODUKSJON/RENSING						
10 LØN	621.484	878.924	898.722	898.722	898.722	898.722
11 KJØP AV VARER/TJ. SOM INNGÅR I K-TJ.PROD	173.924	80.196	80.196	80.196	80.196	80.196
12 KJØP AV VARER/TJ. SOM INNGÅR I K-TJ.PROD	342.917	54.667	54.667	54.667	54.667	54.667
13 KJØP AV VARER/TJ. SOM ERSTATTER K-TJ.PRO	60.390	0	0	0	0	0
14 OVERFØRINGAR	101.786	0	0	0	0	0
Sum utgifter	1.300.501	1.013.787	1.033.585	1.033.585	1.033.585	1.033.585
16 SALSINNEKTER	-126	0	0	0	0	0
17 REFUSJONAR	-123.483	0	0	0	0	0
19 FINANSINNT. OG	-13.316	0	0	0	0	0
Sum inntekter	-136.925	0	0	0	0	0



Budsjett 2017, Økonomiplan 17-20

Rådmannen sitt framlegg, Driftsbudsjett (V:22)


	Regnskap 2015	Budsjett 2016	ØP17-20 Råd 2017/V:22	ØP17-20 Råd 2018/V:22	ØP17-20 Råd 2019/V:22	ØP17-20 Råd 2020/V:22
Sum teneste: 3400 VASSPRODUKSJON/RENSING	1.163.576	1.013.787	1.033.585	1.033.585	1.033.585	1.033.585
Teneste: 3450 VASSDISTRIBUSJON						
10 LØN	663.012	654.000	674.000	674.000	674.000	674.000
11 KJØP AV VARER/TJ. SOM INNGÅR I K-TJ.PROD	73.586	160.766	160.766	160.766	160.766	160.766
12 KJØP AV VARER/TJ. SOM INNGÅR I K-TJ.PROD	633.455	222.333	222.333	222.333	222.333	222.333
13 KJØP AV VARER/TJ. SOM ERSTATTER K-TJ.PRO	119.841	0	0	0	0	0
14 OVERFØRINGAR	18.453	0	0	0	0	0
Sum utgifter	1.508.347	1.037.099	1.057.099	1.057.099	1.057.099	1.057.099
16 SALSINNTEKTER	-3.310.895	-3.465.039	-3.561.617	-3.561.617	-3.561.617	-3.561.617
17 REFUSJONAR	-80.278	0	0	0	0	0
19 FINANSINNT. OG	6.658	-4.495	0	0	0	0
Sum inntekter	-3.384.515	-3.469.534	-3.561.617	-3.561.617	-3.561.617	-3.561.617
Sum teneste: 3450 VASSDISTRIBUSJON	-1.876.169	-2.432.435	-2.504.518	-2.504.518	-2.504.518	-2.504.518
Teneste: 3500 AVLAUPSRENSING						
10 LØN	1.098.712	1.195.744	1.227.141	1.227.141	1.227.141	1.227.141
11 KJØP AV VARER/TJ. SOM INNGÅR I K-TJ.PROD	193.287	313.965	313.965	313.965	313.965	313.965
12 KJØP AV VARER/TJ. SOM INNGÅR I K-TJ.PROD	296.004	325.931	325.931	325.931	325.931	325.931
13 KJØP AV VARER/TJ. SOM ERSTATTER K-TJ.PRO	56.809	0	0	0	0	0
14 OVERFØRINGAR	3.727	0	0	0	0	0
Sum utgifter	1.648.538	1.835.640	1.867.037	1.867.037	1.867.037	1.867.037
16 SALSINNTEKTER	-252	-2.652.577	0	0	0	0
17 REFUSJONAR	-142.090	0	0	0	0	0
19 FINANSINNT. OG	-596.001	-634.145	825	825	825	825
Sum inntekter	-738.344	-3.286.722	825	825	825	825
Sum teneste: 3500 AVLAUPSRENSING	910.195	-1.451.082	1.867.862	1.867.862	1.867.862	1.867.862
Teneste: 3530 AVLAUPSNETT						
10 LØN	2.530	0	0	0	0	0
11 KJØP AV VARER/TJ. SOM INNGÅR I K-TJ.PROD	68.261	0	0	0	0	0



Budsjett 2017, Økonomiplan 17-20

Rådmannen sitt framlegg, Driftsbudsjett (V:22)


	Regnskap 2015	Budsjett 2016	ØP17-20 Råd 2017/V:22	ØP17-20 Råd 2018/V:22	ØP17-20 Råd 2019/V:22	ØP17-20 Råd 2020/V:22
12 KJØP AV VARER/TJ. SOM INNGÅR I K-TJ.PROD	177.997	0	0	0	0	0
13 KJØP AV VARER/TJ. SOM ERSTATTER K-TJ.PRO	-7.890	0	0	0	0	0
Sum utgifter	240.898	0	0	0	0	0
16 SALSINNTEKTER	-2.082.566	0	-2.993.934	-2.993.934	-2.993.934	-2.993.934
19 FINANSINNT. OG	0	0	-404.077	-404.077	-404.077	-404.077
Sum inntekter	-2.082.566	0	-3.398.011	-3.398.011	-3.398.011	-3.398.011
Sum teneste: 3530 AVLAUPSNETT	-1.841.668	0	-3.398.011	-3.398.011	-3.398.011	-3.398.011
Teneste: 3540 SLAMRENOVASJON						
10 LØN	150.480	156.000	80.000	80.000	80.000	80.000
11 KJØP AV VARER/TJ. SOM INNGÅR I K-TJ.PROD	53.811	0	0	0	0	0
12 KJØP AV VARER/TJ. SOM INNGÅR I K-TJ.PROD	31.362	0	0	0	0	0
13 KJØP AV VARER/TJ. SOM ERSTATTER K-TJ.PRO	90.127	0	0	0	0	0
14 OVERFØRINGAR	5.917	0	0	0	0	0
Sum utgifter	331.698	156.000	80.000	80.000	80.000	80.000
16 SALSINNTEKTER	-827.872	0	0	0	0	0
17 REFUSJONAR	-28.853	0	0	0	0	0
Sum inntekter	-856.725	0	0	0	0	0
Sum teneste: 3540 SLAMRENOVASJON	-525.027	156.000	80.000	80.000	80.000	80.000
Teneste: 3550 RENOVASJON						
10 LØN	37.651	40.000	41.000	41.000	41.000	41.000
11 KJØP AV VARER/TJ. SOM INNGÅR I K-TJ.PROD	142	8.565	8.565	8.565	8.565	8.565
Sum utgifter	37.793	48.565	49.565	49.565	49.565	49.565
17 REFUSJONAR	-15.668	0	0	0	0	0
Sum inntekter	-15.668	0	0	0	0	0
Sum teneste: 3550 RENOVASJON	22.125	48.565	49.565	49.565	49.565	49.565
Teneste: 3700 BIBLIOTEK						
12 KJØP AV VARER/TJ. SOM INNGÅR I K-TJ.PROD	11.160	0	0	0	0	0



Budsjett 2017, Økonomiplan 17-20

Rådmannen sitt framlegg, Driftsbudsjett (V:22)

	Regnskap 2015	Budsjett 2016	ØP17-20 Råd 2017/V:22	ØP17-20 Råd 2018/V:22	ØP17-20 Råd 2019/V:22	ØP17-20 Råd 2020/V:22
14 OVERFØRINGAR	2.790	0	0	0	0	0
Sum utgifter	13.950	0	0	0	0	0
17 REFUSJONAR	-2.790	0	0	0	0	0
Sum inntekter	-2.790	0	0	0	0	0
Sum teneste: 3700 BIBLIOTEK	11.160	0	0	0	0	0
Teneste: 3801 OFF. BADING/SYMJEHALL						
12 KJØP AV VARER/TJ. SOM INNGÅR I K-TJ.PROD	-10.969	0	0	0	0	0
14 OVERFØRINGAR	-2.742	0	0	0	0	0
Sum utgifter	-13.711	0	0	0	0	0
17 REFUSJONAR	2.742	0	0	0	0	0
Sum inntekter	2.742	0	0	0	0	0
Sum teneste: 3801 OFF. BADING/SYMJEHALL	-10.969	0	0	0	0	0
Teneste: 3810 IDRETSBYGG OG -ANLEGG						
10 LØN	1.695	0	0	0	0	0
11 KJØP AV VARER/TJ. SOM INNGÅR I K-TJ.PROD	20.055	90.165	90.165	90.165	90.165	90.165
12 KJØP AV VARER/TJ. SOM INNGÅR I K-TJ.PROD	40.006	-13.480	-13.480	-13.480	-13.480	-13.480
13 KJØP AV VARER/TJ. SOM ERSTATTER K-TJ.PRO	219	40.000	40.000	40.000	40.000	40.000
14 OVERFØRINGAR	34.660	30.780	30.780	30.780	30.780	30.780
Sum utgifter	96.634	147.465	147.465	147.465	147.465	147.465
16 SALSINNTEKTER	-126	0	0	0	0	0
17 REFUSJONAR	-13.759	-30.780	-30.780	-30.780	-30.780	-30.780
Sum inntekter	-13.885	-30.780	-30.780	-30.780	-30.780	-30.780
Sum teneste: 3810 IDRETSBYGG OG -ANLEGG	82.750	116.685	116.685	116.685	116.685	116.685
Teneste: 3856 KOM. FORSAMLINGSLOKALER						
11 KJØP AV VARER/TJ. SOM INNGÅR I K-TJ.PROD	126.621	53.101	53.101	53.101	53.101	53.101
12 KJØP AV VARER/TJ. SOM INNGÅR I K-TJ.PROD	-16.193	0	0	0	0	0
14 OVERFØRINGAR	27.607	13.276	13.276	13.276	13.276	13.276



Budsjett 2017, Økonomiplan 17-20

Rådmannen sitt framlegg, Driftsbudsjett (V:22)


	Regnskap 2015	Budsjett 2016	ØP17-20 Råd 2017/V:22	ØP17-20 Råd 2018/V:22	ØP17-20 Råd 2019/V:22	ØP17-20 Råd 2020/V:22
Sum utgifter	138.035	66.377	66.377	66.377	66.377	66.377
16 SALSINNTEKTER	-14.020	-14.260	-14.260	-14.260	-14.260	-14.260
17 REFUSJONAR	-27.607	-13.276	-13.276	-13.276	-13.276	-13.276
Sum inntekter	-41.627	-27.536	-27.536	-27.536	-27.536	-27.536
Sum teneste: 3856 KOM. FORSAMLINGSLOKALER	96.408	38.841	38.841	38.841	38.841	38.841
Teneste: 3860 KOMMUNALE KULTURBYGG						
10 LØN	158.372	195.000	175.000	175.000	175.000	175.000
Sum utgifter	158.372	195.000	175.000	175.000	175.000	175.000
17 REFUSJONAR	-2.200	0	0	0	0	0
Sum inntekter	-2.200	0	0	0	0	0
Sum teneste: 3860 KOMMUNALE KULTURBYGG	156.172	195.000	175.000	175.000	175.000	175.000
Teneste: 3861 KULTURSKULELOKALE						
10 LØN	6.788	0	0	0	0	0
12 KJØP AV VARER/TJ. SOM INNGÅR I K-TJ.PROD	186	0	0	0	0	0
14 OVERFØRINGAR	47	0	0	0	0	0
Sum utgifter	7.021	0	0	0	0	0
17 REFUSJONAR	-47	0	0	0	0	0
Sum inntekter	-47	0	0	0	0	0
Sum teneste: 3861 KULTURSKULELOKALE	6.975	0	0	0	0	0
Teneste: 3862 SAMEIGET SKAKKE						
11 KJØP AV VARER/TJ. SOM INNGÅR I K-TJ.PROD	450.000	496.000	496.000	496.000	496.000	496.000
14 OVERFØRINGAR	0	124.000	124.000	124.000	124.000	124.000
Sum utgifter	450.000	620.000	620.000	620.000	620.000	620.000
17 REFUSJONAR	0	-124.000	-124.000	-124.000	-124.000	-124.000
Sum inntekter	0	-124.000	-124.000	-124.000	-124.000	-124.000



Budsjett 2017, Økonomiplan 17-20

Rådmannen sitt framlegg, Driftsbudsjett (V:22)

	Regnskap 2015	Budsjett 2016	ØP17-20 Råd 2017/V:22	ØP17-20 Råd 2018/V:22	ØP17-20 Råd 2019/V:22	ØP17-20 Råd 2020/V:22
Sum teneste: 3862 SAMEIGET SKAKKE	450.000	496.000	496.000	496.000	496.000	496.000
Teneste: 3900 DEN NORSKE KYRKJE/FELLESRÅDET						
11 KJØP AV VARER/TJ. SOM INNGÅR I K-TJ.PROD	46.230	0	0	0	0	0
12 KJØP AV VARER/TJ. SOM INNGÅR I K-TJ.PROD	5.993	0	0	0	0	0
14 OVERFØRINGAR	3.087	0	0	0	0	0
Sum utgifter	55.310	0	0	0	0	0
17 REFUSJONAR	-55.142	0	0	0	0	0
Sum inntekter	-55.142	0	0	0	0	0
Sum teneste: 3900 DEN NORSKE KYRKJE/FELLESRÅDET	168	0	0	0	0	0
Sum ansvar: 4200 DRIFT/VEDLIKEHALD	9.600.244	10.257.460	9.935.671	9.935.671	9.935.671	9.935.671



Budsjett 2017, Økonomiplan 17-20

Rådmannen sitt framlegg, Driftsbudsjett (V:22)

	Regnskap 2015	Budsjett 2016	ØP17-20 Råd 2017/V:22	ØP17-20 Råd 2018/V:22	ØP17-20 Råd 2019/V:22	ØP17-20 Råd 2020/V:22
Ansvar: 5000 RÅDMANN - FINANS						
Teneste: 1203 FELLES IKT ETNE OG VINDAFJORD						
15 FINANSUTG./-TRANSAKSJONAR	309.365	342.183	259.968	259.968	259.968	259.968
Sum utgifter	309.365	342.183	259.968	259.968	259.968	259.968
Sum teneste: 1203 FELLES IKT ETNE OG VINDAFJORD	309.365	342.183	259.968	259.968	259.968	259.968
Teneste: 1206 FELLES ADMINISTRASJONSUTGIFTER						
11 KJØP AV VARER/TJ. SOM INNGÅR I K-TJ.PROD	706	0	0	0	0	0
14 OVERFØRINGAR	30.389	0	0	0	0	0
Sum utgifter	31.095	0	0	0	0	0
17 REFUSJONAR	-30.389	0	0	0	0	0
Sum inntekter	-30.389	0	0	0	0	0
Sum teneste: 1206 FELLES ADMINISTRASJONSUTGIFTER	706	0	0	0	0	0
Teneste: 1300 DRIFT AV ETNE TINGHUS						
15 FINANSUTG./-TRANSAKSJONAR	112.915	174.275	125.037	125.037	125.037	125.037
Sum utgifter	112.915	174.275	125.037	125.037	125.037	125.037
Sum teneste: 1300 DRIFT AV ETNE TINGHUS	112.915	174.275	125.037	125.037	125.037	125.037
Teneste: 1700 PREMIEAVVIK						
15 FINANSUTG./-TRANSAKSJONAR	524.155	0	0	0	0	0
Sum utgifter	524.155	0	0	0	0	0
Sum teneste: 1700 PREMIEAVVIK	524.155	0	0	0	0	0
Teneste: 1900 VEDL. AVD. ENGELEIREN						
15 FINANSUTG./-TRANSAKSJONAR	0	128.876	126.426	126.426	126.426	126.426
Sum utgifter	0	128.876	126.426	126.426	126.426	126.426
Sum teneste: 1900 VEDL. AVD. ENGELEIREN	0	128.876	126.426	126.426	126.426	126.426
Teneste: 2010 BARNEHAGETILBOD ORD.						



Budsjett 2017, Økonomiplan 17-20

Rådmannen sitt framlegg, Driftsbudsjett (V:22)

	Regnskap 2015	Budsjett 2016	ØP17-20 Råd 2017/V:22	ØP17-20 Råd 2018/V:22	ØP17-20 Råd 2019/V:22	ØP17-20 Råd 2020/V:22
14 OVERFØRINGAR	0	0	0	-500.000	-1.000.000	-1.000.000
15 FINANSUTG./-TRANSAKSJONAR	16.828	0	16.828	16.828	16.828	16.828
Sum utgifter	16.828	0	16.828	-483.172	-983.172	-983.172
Sum teneste: 2010 BARNEHAGETILBOD ORD.	16.828	0	16.828	-483.172	-983.172	-983.172
Teneste: 2021 BASISTILBOD GRUNNSKULE						
15 FINANSUTG./-TRANSAKSJONAR	318.130	0	318.130	318.130	318.130	318.130
Sum utgifter	318.130	0	318.130	318.130	318.130	318.130
Sum teneste: 2021 BASISTILBOD GRUNNSKULE	318.130	0	318.130	318.130	318.130	318.130
Teneste: 2210 LOKALE TIL BARNEHAGEBARN						
15 FINANSUTG./-TRANSAKSJONAR	930.650	862.826	991.482	991.482	991.482	991.482
Sum utgifter	930.650	862.826	991.482	991.482	991.482	991.482
Sum teneste: 2210 LOKALE TIL BARNEHAGEBARN	930.650	862.826	991.482	991.482	991.482	991.482
Teneste: 2212 SKYSS BARNEHAGE (BUSS)						
15 FINANSUTG./-TRANSAKSJONAR	83.794	0	83.794	83.794	83.794	83.794
Sum utgifter	83.794	0	83.794	83.794	83.794	83.794
Sum teneste: 2212 SKYSS BARNEHAGE (BUSS)	83.794	0	83.794	83.794	83.794	83.794
Teneste: 2220 LOKALE TIL BARN I SKULEALDER						
15 FINANSUTG./-TRANSAKSJONAR	2.422.018	2.162.605	2.389.147	2.389.147	2.389.147	2.389.147
Sum utgifter	2.422.018	2.162.605	2.389.147	2.389.147	2.389.147	2.389.147
Sum teneste: 2220 LOKALE TIL BARN I SKULEALDER	2.422.018	2.162.605	2.389.147	2.389.147	2.389.147	2.389.147
Teneste: 2230 SKULESKYSS						
15 FINANSUTG./-TRANSAKSJONAR	14.821	0	14.821	14.821	14.821	14.821
Sum utgifter	14.821	0	14.821	14.821	14.821	14.821
Sum teneste: 2230 SKULESKYSS	14.821	0	14.821	14.821	14.821	14.821



Budsjett 2017, Økonomiplan 17-20

Rådmannen sitt framlegg, Driftsbudsjett (V:22)

	Regnskap 2015	Budsjett 2016	ØP17-20 Råd 2017/V:22	ØP17-20 Råd 2018/V:22	ØP17-20 Råd 2019/V:22	ØP17-20 Råd 2020/V:22
Teneste: 2325 DRIFT AV BYGNING, HELSESTASJON						
15 FINANSUTG./-TRANSAKSJONAR	134.801	122.317	131.008	131.008	131.008	131.008
Sum utgifter	134.801	122.317	131.008	131.008	131.008	131.008
Sum teneste: 2325 DRIFT AV BYGNING, HELSESTASJON	134.801	122.317	131.008	131.008	131.008	131.008
Teneste: 2326 DRIFT AV BYGNING, HELSESTASJON SKÅNEVIK						
15 FINANSUTG./-TRANSAKSJONAR	71.114	63.185	67.321	67.321	67.321	67.321
Sum utgifter	71.114	63.185	67.321	67.321	67.321	67.321
Sum teneste: 2326 DRIFT AV BYGNING, HELSESTASJON SKÅNEVIK	71.114	63.185	67.321	67.321	67.321	67.321
Teneste: 2530 KJØKKENTENESTER, PLEIE/OMSORG						
15 FINANSUTG./-TRANSAKSJONAR	70.577	58.831	70.577	70.577	70.577	70.577
Sum utgifter	70.577	58.831	70.577	70.577	70.577	70.577
Sum teneste: 2530 KJØKKENTENESTER, PLEIE/OMSORG	70.577	58.831	70.577	70.577	70.577	70.577
Teneste: 2532 INSTITUSJONSPLEIE OG OMSORG						
14 OVERFØRINGAR	0	0	-1.750.000	-2.500.000	-2.500.000	-2.500.000
15 FINANSUTG./-TRANSAKSJONAR	395.819	393.029	395.819	395.819	395.819	395.819
Sum utgifter	395.819	393.029	-1.354.181	-2.104.181	-2.104.181	-2.104.181
Sum teneste: 2532 INSTITUSJONSPLEIE OG OMSORG	395.819	393.029	-1.354.181	-2.104.181	-2.104.181	-2.104.181
Teneste: 2610 DRIFT AV OMSORGSSENTRA						
15 FINANSUTG./-TRANSAKSJONAR	704.536	947.926	672.929	672.929	672.929	672.929
Sum utgifter	704.536	947.926	672.929	672.929	672.929	672.929
Sum teneste: 2610 DRIFT AV OMSORGSSENTRA	704.536	947.926	672.929	672.929	672.929	672.929
Teneste: 2611 DRIFT AV OMSORGSSENTER, SKÅNEVIK						
15 FINANSUTG./-TRANSAKSJONAR	13.383	0	2.005	2.005	2.005	2.005
Sum utgifter	13.383	0	2.005	2.005	2.005	2.005
Sum teneste: 2611 DRIFT AV OMSORGSSENTER, SKÅNEVIK	13.383	0	2.005	2.005	2.005	2.005



Budsjett 2017, Økonomiplan 17-20

Rådmannen sitt framlegg, Driftsbudsjett (V:22)

	Regnskap 2015	Budsjett 2016	ØP17-20 Råd 2017/V:22	ØP17-20 Råd 2018/V:22	ØP17-20 Råd 2019/V:22	ØP17-20 Råd 2020/V:22
Teneste: 2650 DRIFT AV OMSORGSBUSTADER						
15 FINANSUTG./-TRANSAKSJONAR	308.469	275.406	304.677	304.677	304.677	304.677
Sum utgifter	308.469	275.406	304.677	304.677	304.677	304.677
Sum teneste: 2650 DRIFT AV OMSORGSBUSTADER	308.469	275.406	304.677	304.677	304.677	304.677
Teneste: 2651 KOMMUNALE BUSTADER TIL UMLEIGE						
15 FINANSUTG./-TRANSAKSJONAR	67.898	119.983	67.898	67.898	67.898	67.898
Sum utgifter	67.898	119.983	67.898	67.898	67.898	67.898
Sum teneste: 2651 KOMMUNALE BUSTADER TIL UMLEIGE	67.898	119.983	67.898	67.898	67.898	67.898
Teneste: 2832 ETABLERINGSLÅN						
11 KJØP AV VARER/TJ. SOM INNGÅR I K-TJ.PROD	32.223	0	0	0	0	0
14 OVERFØRINGAR	5.521	0	0	0	0	0
15 FINANSUTG./-TRANSAKSJONAR	693.059	964.548	1.014.323	1.014.323	1.014.323	1.014.323
Sum utgifter	730.803	964.548	1.014.323	1.014.323	1.014.323	1.014.323
17 REFUSJONAR	-5.521	0	0	0	0	0
19 FINANSINNT. OG	-562.151	-964.548	-1.014.323	-1.014.323	-1.014.323	-1.014.323
Sum inntekter	-567.672	-964.548	-1.014.323	-1.014.323	-1.014.323	-1.014.323
Sum teneste: 2832 ETABLERINGSLÅN	163.131	0	0	0	0	0
Teneste: 3030 KART OG OPPMÅLING						
15 FINANSUTG./-TRANSAKSJONAR	0	0	11.940	11.940	11.940	11.940
Sum utgifter	0	0	11.940	11.940	11.940	11.940
Sum teneste: 3030 KART OG OPPMÅLING	0	0	11.940	11.940	11.940	11.940
Teneste: 3202 SKOG- OG JORDBRUKSEIGEDOM						
15 FINANSUTG./-TRANSAKSJONAR	7.896	28.676	7.896	7.896	7.896	7.896
Sum utgifter	7.896	28.676	7.896	7.896	7.896	7.896
Sum teneste: 3202 SKOG- OG JORDBRUKSEIGEDOM	7.896	28.676	7.896	7.896	7.896	7.896



Budsjett 2017, Økonomiplan 17-20

Rådmannen sitt framlegg, Driftsbudsjett (V:22)

	Regnskap 2015	Budsjett 2016	ØP17-20 Råd 2017/V:22	ØP17-20 Råd 2018/V:22	ØP17-20 Råd 2019/V:22	ØP17-20 Råd 2020/V:22
Teneste: 3210 KONSESJONSKRAFT OG KRAFT FOR VIDARESAL						
12 KJØP AV VARER/TJ. SOM INNGÅR I K-TJ.PROD	8.619	0	0	0	0	0
14 OVERFØRINGAR	909.726	803.333	918.820	1.067.280	1.067.280	1.067.280
Sum utgifter	918.345	803.333	918.820	1.067.280	1.067.280	1.067.280
16 SALSINNTEKTER	-1.991.320	-2.033.302	-1.704.000	-1.932.000	-1.932.000	-2.016.000
17 REFUSJONAR	-2.155	0	0	0	0	0
18 OVERFØRINGAR	-924.727	-851.901	-745.301	-957.301	-957.301	-1.063.301
Sum inntekter	-2.918.201	-2.885.203	-2.449.301	-2.889.301	-2.889.301	-3.079.301
Sum teneste: 3210 KONSESJONSKRAFT OG KRAFT FOR VIDARESAL	-1.999.857	-2.081.870	-1.530.481	-1.822.021	-1.822.021	-2.012.021
Teneste: 3256 DRIFT/TILSKOT UTLEIGELOKALE						
15 FINANSUTG./-TRANSAKSJONAR	1.455	7.900	1.455	1.455	1.455	1.455
Sum utgifter	1.455	7.900	1.455	1.455	1.455	1.455
Sum teneste: 3256 DRIFT/TILSKOT UTLEIGELOKALE	1.455	7.900	1.455	1.455	1.455	1.455
Teneste: 3300 KAIAR OG HAVNER						
15 FINANSUTG./-TRANSAKSJONAR	51.783	53.948	50.519	50.519	50.519	50.519
Sum utgifter	51.783	53.948	50.519	50.519	50.519	50.519
Sum teneste: 3300 KAIAR OG HAVNER	51.783	53.948	50.519	50.519	50.519	50.519
Teneste: 3320 KOMMUNALE VEGAR, MILJØ- OG TRAFIKKTRYGGLEIKSTILTAK OG PA						
15 FINANSUTG./-TRANSAKSJONAR	569.428	528.926	612.240	612.240	612.240	612.240
Sum utgifter	569.428	528.926	612.240	612.240	612.240	612.240
Sum teneste: 3320 KOMMUNALE VEGAR, MILJØ- OG TRAFIKKTRYGGLEIKSTILTAK OG	569.428	528.926	612.240	612.240	612.240	612.240
Teneste: 3331 ANDRE VEGUTGIFTER						
15 FINANSUTG./-TRANSAKSJONAR	0	600	0	0	0	0
Sum utgifter	0	600	0	0	0	0
Sum teneste: 3331 ANDRE VEGUTGIFTER	0	600	0	0	0	0



Budsjett 2017, Økonomiplan 17-20

Rådmannen sitt framlegg, Driftsbudsjett (V:22)

	Regnskap 2015	Budsjett 2016	ØP17-20 Råd 2017/V:22	ØP17-20 Råd 2018/V:22	ØP17-20 Råd 2019/V:22	ØP17-20 Råd 2020/V:22
Teneste: 3350 OFF.TOALETT						
15 FINANSUTG./-TRANSAKSJONAR	1.264	14.813	0	0	0	0
Sum utgifter	1.264	14.813	0	0	0	0
Sum teneste: 3350 OFF.TOALETT	1.264	14.813	0	0	0	0
Teneste: 3351 OPPARB/REINHALD Plassar, Parkar og Torg						
15 FINANSUTG./-TRANSAKSJONAR	3.793	0	0	0	0	0
Sum utgifter	3.793	0	0	0	0	0
Sum teneste: 3351 OPPARB/REINHALD Plassar, Parkar og Torg	3.793	0	0	0	0	0
Teneste: 3390 BRANNSLOKKING						
15 FINANSUTG./-TRANSAKSJONAR	176.137	187.131	254.435	254.435	254.435	254.435
Sum utgifter	176.137	187.131	254.435	254.435	254.435	254.435
Sum teneste: 3390 BRANNSLOKKING	176.137	187.131	254.435	254.435	254.435	254.435
Teneste: 3400 VASSPRODUKSJON/RENSING						
15 FINANSUTG./-TRANSAKSJONAR	63.353	92.264	72.153	72.153	72.153	72.153
Sum utgifter	63.353	92.264	72.153	72.153	72.153	72.153
Sum teneste: 3400 VASSPRODUKSJON/RENSING	63.353	92.264	72.153	72.153	72.153	72.153
Teneste: 3450 VASSDISTRIBUSJON						
15 FINANSUTG./-TRANSAKSJONAR	400.012	620.015	237.933	237.933	237.933	237.933
Sum utgifter	400.012	620.015	237.933	237.933	237.933	237.933
Sum teneste: 3450 VASSDISTRIBUSJON	400.012	620.015	237.933	237.933	237.933	237.933
Teneste: 3500 AVLAUPSRENSING						
15 FINANSUTG./-TRANSAKSJONAR	542.070	530.884	580.358	580.358	580.358	580.358
Sum utgifter	542.070	530.884	580.358	580.358	580.358	580.358
Sum teneste: 3500 AVLAUPSRENSING	542.070	530.884	580.358	580.358	580.358	580.358



Budsjett 2017, Økonomiplan 17-20

Rådmannen sitt framlegg, Driftsbudsjett (V:22)

	Regnskap 2015	Budsjett 2016	ØP17-20 Råd 2017/V:22	ØP17-20 Råd 2018/V:22	ØP17-20 Råd 2019/V:22	ØP17-20 Råd 2020/V:22
Teneste: 3540 SLAMRENOVASJON						
15 FINANSUTG./-TRANSAKSJONAR	7.561	0	6.297	6.297	6.297	6.297
Sum utgifter	7.561	0	6.297	6.297	6.297	6.297
18 OVERFØRINGAR	0	-100.000	-25.000	-25.000	-25.000	-25.000
19 FINANSINNT. OG	-524.155	0	0	0	0	0
Sum inntekter	-524.155	-100.000	-25.000	-25.000	-25.000	-25.000
Sum teneste: 3540 SLAMRENOVASJON	-516.594	-100.000	-18.703	-18.703	-18.703	-18.703
Teneste: 3550 RENOVASJON						
18 OVERFØRINGAR	-89.971	-119.565	-25.000	-25.000	-25.000	-25.000
Sum inntekter	-89.971	-119.565	-25.000	-25.000	-25.000	-25.000
Sum teneste: 3550 RENOVASJON	-89.971	-119.565	-25.000	-25.000	-25.000	-25.000
Teneste: 3602 FRILUFTSLIV, INNLANDSFISK, ELVEFØREBYG.						
15 FINANSUTG./-TRANSAKSJONAR	0	3.318	0	0	0	0
Sum utgifter	0	3.318	0	0	0	0
Sum teneste: 3602 FRILUFTSLIV, INNLANDSFISK, ELVEFØREBYG.	0	3.318	0	0	0	0
Teneste: 3700 BIBLIOTEK						
15 FINANSUTG./-TRANSAKSJONAR	0	0	124.784	124.784	124.784	124.784
Sum utgifter	0	0	124.784	124.784	124.784	124.784
Sum teneste: 3700 BIBLIOTEK	0	0	124.784	124.784	124.784	124.784
Teneste: 3770 KUNST, KUNSTFORMIDLING OG MUSIKKRÅD						
15 FINANSUTG./-TRANSAKSJONAR	124.784	0	0	0	0	0
Sum utgifter	124.784	0	0	0	0	0
Sum teneste: 3770 KUNST, KUNSTFORMIDLING OG MUSIKKRÅD	124.784	0	0	0	0	0
Teneste: 3810 IDRETSBYGG OG -ANLEGG						



Budsjett 2017, Økonomiplan 17-20

Rådmannen sitt framlegg, Driftsbudsjett (V:22)


	Regnskap 2015	Budsjett 2016	ØP17-20 Råd 2017/V:22	ØP17-20 Råd 2018/V:22	ØP17-20 Råd 2019/V:22	ØP17-20 Råd 2020/V:22
15 FINANSUTG./-TRANSAKSJONAR	584.150	568.126	642.082	642.082	642.082	642.082
Sum utgifter	584.150	568.126	642.082	642.082	642.082	642.082
Sum teneste: 3810 IDRETSBYGG OG -ANLEGG	584.150	568.126	642.082	642.082	642.082	642.082
Teneste: 3830 KULTURSKULETILBOD						
15 FINANSUTG./-TRANSAKSJONAR	0	61.297	147.582	147.582	147.582	147.582
Sum utgifter	0	61.297	147.582	147.582	147.582	147.582
Sum teneste: 3830 KULTURSKULETILBOD	0	61.297	147.582	147.582	147.582	147.582
Teneste: 3856 KOM. FORSAMLINGSLOKALER						
15 FINANSUTG./-TRANSAKSJONAR	64.673	45.003	64.673	64.673	64.673	64.673
Sum utgifter	64.673	45.003	64.673	64.673	64.673	64.673
Sum teneste: 3856 KOM. FORSAMLINGSLOKALER	64.673	45.003	64.673	64.673	64.673	64.673
Teneste: 3860 KOMMUNALE KULTURBYGG						
15 FINANSUTG./-TRANSAKSJONAR	458.163	0	462.630	462.630	462.630	462.630
Sum utgifter	458.163	0	462.630	462.630	462.630	462.630
Sum teneste: 3860 KOMMUNALE KULTURBYGG	458.163	0	462.630	462.630	462.630	462.630
Teneste: 3900 DEN NORSKE KYRKJE/FELLESRÅDET						
15 FINANSUTG./-TRANSAKSJONAR	3.392	0	3.392	3.392	3.392	3.392
Sum utgifter	3.392	0	3.392	3.392	3.392	3.392
Sum teneste: 3900 DEN NORSKE KYRKJE/FELLESRÅDET	3.392	0	3.392	3.392	3.392	3.392
Teneste: 8000 SKATT PÅ INNTEKT OG FORMUE						
18 OVERFØRINGAR	-90.572.879	-100.923.000	-99.580.000	-99.580.000	-99.580.000	-99.580.000
Sum inntekter	-90.572.879	-100.923.000	-99.580.000	-99.580.000	-99.580.000	-99.580.000
Sum teneste: 8000 SKATT PÅ INNTEKT OG FORMUE	-90.572.879	-100.923.000	-99.580.000	-99.580.000	-99.580.000	-99.580.000
Teneste: 8001 EIGEDOMSSKATT						



Budsjett 2017, Økonomiplan 17-20

Rådmannen sitt framlegg, Driftsbudsjett (V:22)

	Regnskap 2015	Budsjett 2016	ØP17-20 Råd 2017/V:22	ØP17-20 Råd 2018/V:22	ØP17-20 Råd 2019/V:22	ØP17-20 Råd 2020/V:22
18 OVERFØRINGAR	-17.281.910	-17.322.395	-24.472.395	-26.597.395	-26.597.395	-26.597.395
Sum inntekter	-17.281.910	-17.322.395	-24.472.395	-26.597.395	-26.597.395	-26.597.395
Sum teneste: 8001 EIGEDOMSSKATT	-17.281.910	-17.322.395	-24.472.395	-26.597.395	-26.597.395	-26.597.395
Teneste: 8400 STATLEGE RAMMETILSKOT						
18 OVERFØRINGAR	-135.963.637	-133.226.000	-140.490.000	-139.355.000	-139.355.000	-139.355.000
Sum inntekter	-135.963.637	-133.226.000	-140.490.000	-139.355.000	-139.355.000	-139.355.000
Sum teneste: 8400 STATLEGE RAMMETILSKOT	-135.963.637	-133.226.000	-140.490.000	-139.355.000	-139.355.000	-139.355.000
Teneste: 8500 STATSTILSKOT FLYKTNINGAR						
18 OVERFØRINGAR	-8.608.400	-9.352.200	-12.775.400	-12.775.400	-12.775.400	-12.775.400
Sum inntekter	-8.608.400	-9.352.200	-12.775.400	-12.775.400	-12.775.400	-12.775.400
Sum teneste: 8500 STATSTILSKOT FLYKTNINGAR	-8.608.400	-9.352.200	-12.775.400	-12.775.400	-12.775.400	-12.775.400
Teneste: 8600 KALK.AVSKRIVINGAR						
19 FINANSINNT. OG	-9.035.032	-8.400.820	-9.324.713	-9.324.713	-9.324.713	-9.324.713
Sum inntekter	-9.035.032	-8.400.820	-9.324.713	-9.324.713	-9.324.713	-9.324.713
Sum teneste: 8600 KALK.AVSKRIVINGAR	-9.035.032	-8.400.820	-9.324.713	-9.324.713	-9.324.713	-9.324.713
Teneste: 8700 RENTER						
11 KJØP AV VARER/TJ. SOM INNGÅR I K-TJ.PROD	14.191	0	0	0	0	0
14 OVERFØRINGAR	1.123	0	0	0	0	0
15 FINANSUTG./-TRANSAKSJONAR	4.309.736	4.636.607	5.277.535	5.690.413	6.641.795	6.482.413
Sum utgifter	4.325.051	4.636.607	5.277.535	5.690.413	6.641.795	6.482.413
16 SALSINNTEKTER	-6.350	0	0	0	0	0
17 REFUSJONAR	-1.123	0	0	0	0	0
19 FINANSINNT. OG	-1.831.232	-1.130.000	-1.150.000	-1.150.000	-1.150.000	-1.150.000
Sum inntekter	-1.838.706	-1.130.000	-1.150.000	-1.150.000	-1.150.000	-1.150.000
Sum teneste: 8700 RENTER	2.486.345	3.506.607	4.127.535	4.540.413	5.491.795	5.332.413



Budsjett 2017, Økonomiplan 17-20

Rådmannen sitt framlegg, Driftsbudsjett (V:22)

	Regnskap 2015	Budsjett 2016	ØP17-20 Råd 2017/V:22	ØP17-20 Råd 2018/V:22	ØP17-20 Råd 2019/V:22	ØP17-20 Råd 2020/V:22
Teneste: 8701 AVDRAG PÅ LÅN						
15 FINANSUTG./-TRANSAKSJONAR	8.060.424	7.969.556	9.511.038	10.003.606	10.683.606	10.738.606
Sum utgifter	8.060.424	7.969.556	9.511.038	10.003.606	10.683.606	10.738.606
Sum teneste: 8701 AVDRAG PÅ LÅN	8.060.424	7.969.556	9.511.038	10.003.606	10.683.606	10.738.606
Teneste: 8703 RENTEKOMPENSASJON SKULE						
18 OVERFØRINGAR	-170.662	-126.000	-99.000	-94.000	-87.000	-76.000
Sum inntekter	-170.662	-126.000	-99.000	-94.000	-87.000	-76.000
Sum teneste: 8703 RENTEKOMPENSASJON SKULE	-170.662	-126.000	-99.000	-94.000	-87.000	-76.000
Teneste: 8704 RENTE- OG AVDRAGSKOMPENSASJON						
18 OVERFØRINGAR	-1.494.988	-1.447.000	-1.367.000	-1.143.000	-1.149.000	-1.152.000
Sum inntekter	-1.494.988	-1.447.000	-1.367.000	-1.143.000	-1.149.000	-1.152.000
Sum teneste: 8704 RENTE- OG AVDRAGSKOMPENSASJON	-1.494.988	-1.447.000	-1.367.000	-1.143.000	-1.149.000	-1.152.000
Teneste: 8706 RENTEKOMPENSASJONS KYRKJEBYGG						
14 OVERFØRINGAR	-23.309	0	0	0	0	0
Sum utgifter	-23.309	0	0	0	0	0
18 OVERFØRINGAR	23.309	0	0	0	0	0
Sum inntekter	23.309	0	0	0	0	0
Sum teneste: 8706 RENTEKOMPENSASJONS KYRKJEBYGG	0	0	0	0	0	0
Teneste: 8800 DISPONERING AV DRIFTSRESULTAT						
15 FINANSUTG./-TRANSAKSJONAR	0	3.298.345	765.970	4.597.683	4.411.268	5.432.426
Sum utgifter	0	3.298.345	765.970	4.597.683	4.411.268	5.432.426
Sum teneste: 8800 DISPONERING AV DRIFTSRESULTAT	0	3.298.345	765.970	4.597.683	4.411.268	5.432.426
Teneste: 8990 ÅRETS REKNESKAPSMESSIGE RESULTAT						
15 FINANSUTG./-TRANSAKSJONAR	4.718.014	0	0	0	0	0
Sum utgifter	4.718.014	0	0	0	0	0



Budsjett 2017, Økonomiplan 17-20

Rådmannen sitt framlegg, Driftsbudsjett (V:22)

	Regnskap 2015	Budsjett 2016	ØP17-20 Råd 2017/V:22	ØP17-20 Råd 2018/V:22	ØP17-20 Råd 2019/V:22	ØP17-20 Råd 2020/V:22
Sum teneste: 8990 ÅRETS REKNESKAPSMESSIGE RESULTAT	4.718.014	0	0	0	0	0
Sum ansvar: 5000 RÅDMANN - FINANS	-240.753.683	-249.929.999	-267.716.210	-265.281.591	-264.335.624	-263.600.848
TOTALT	0	0	0	0	0	0