

Klipp hekk og busker!

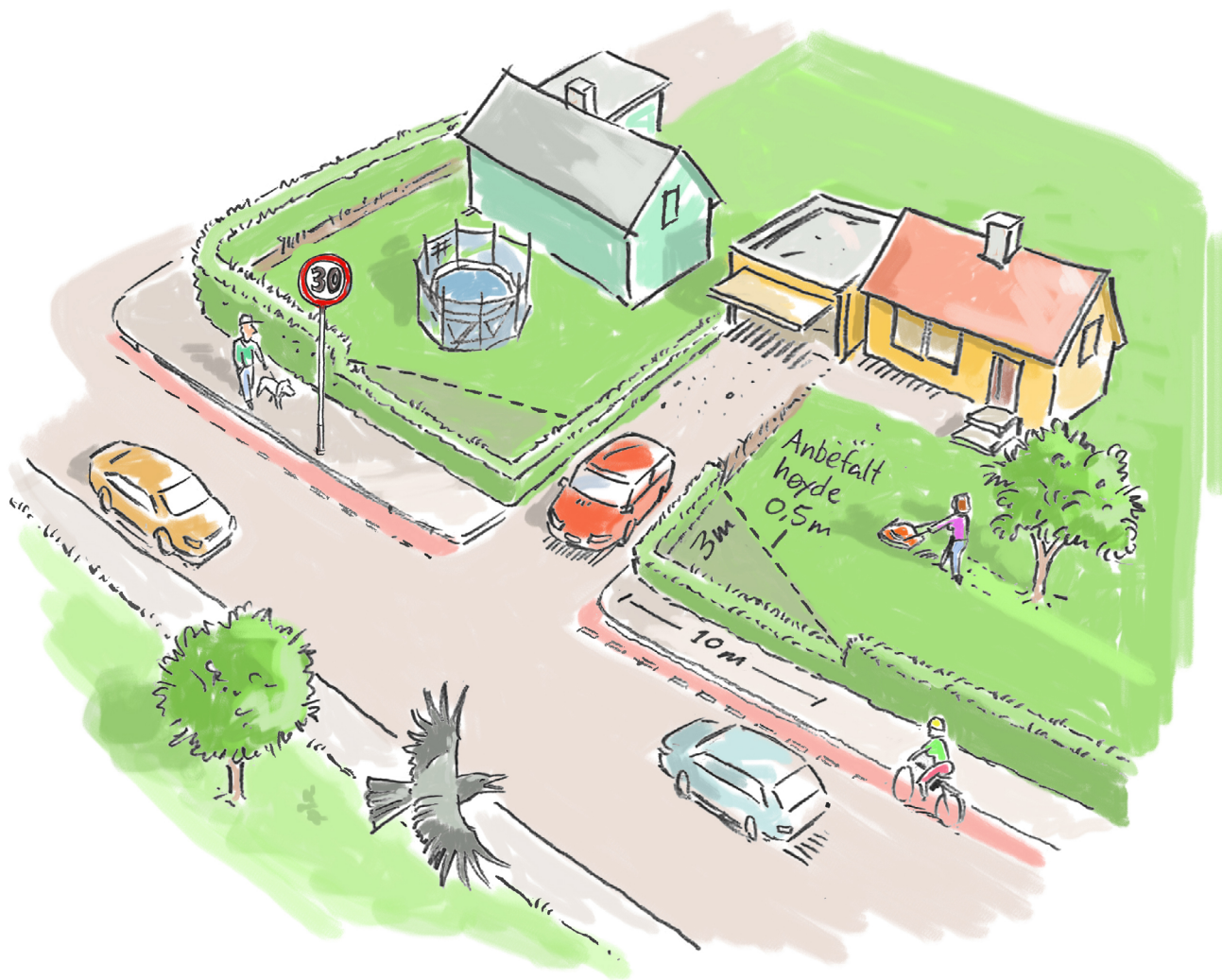
Veileder til et trafikksikkert nærmiljø

God sikt gir trafikksikkert miljø

Du som eier eller bruker en eiendom har ansvar for at vegetasjonen på eiendommen ikke fører til trafikkfarlige situasjoner. Det betyr at du må klippe hekk, busker og trær slik at **alle trafikanter har god sikt**. God sikt er avgjørende for et trafikksikkert lokalmiljø, særlig for at **barn og funksjonshemmede** skal kunne se og bli sett i trafikken.

Du må sørge for at vegetasjon ikke vokser ut over vei og fortau, og ikke høyere enn 0,5 meter over veien, i siktsonen.

Denne informasjonen viser de vanligste eksemplene på hvordan du skal klippe hekken din.



Avkjørsel fra privat eiendom


Dersom eiendommen din har avkjørsel mot veien, må du sørge for at vegetasjon eller gjerde ikke hindrer sikten for deg eller andre trafikanter. Området som skal ha fri sikt kalles en siktzone, og er vist på tegningene.

Sikttrekanten finner du ved å måle 3 meter fra kanten på kjørebanelen og innover avkjørselen. Fra avkjørselen skal du måle 10 meter til hver side dersom fartsgrensen er 30 km/t. Dersom fartsgrensen er 40 km/t skal du måle 15 meter til hver side, og 20 meter ved 50 km/t. Innenfor dette området skal hekk, gjerder eller andre elementer som kan hindre sikten, ikke være høyere enn 0,5 meter over kjørebanelen.

Barn er lave og synes ikke like godt bak høye busker og hekker. De blir gjerne oppslukt av lek og løper ofte rett ut i veien uten å se seg for.

Klipp i tide

Hekk, busker og trær vokser raskt både i høyden og bredden. Dette kan føre til trafikkfarlige situasjoner, enten ved at vegetasjonen hindrer fri sikt, skjuler viktig trafikkinformasjon eller tvinger trafikantene ut i kjørebanelen. Grener og kvister som henger for lavt, kan tvinge kjøretøy over i feil kjørefelt. Større kjøretøy som brøyte- og renovasjonsbiler, kan bli hindret i å gjøre jobben sin, og utrykningskjøretøy kan miste verdifull tid. Derfor er det viktig at du jevnligen klipper hekk, busker og trær på eiendommen din.



Hjørnetomt ved veikryss


For deg som har hjørnetomt skal det være sikt som vist på tegningen. Du må sørge for at vegetasjon eller gjerde ikke hindrer sikten i veikrysset. Området som skal ha fri sikt kalles en siktsone, og er vist på tegningen.

For å finne ut hvilken siktsone som gjelder for veikrysset må du gå inn på vår hjemmeside:

www.stavanger.kommune.no/vegetasjon

Innenfor dette området skal hekk, gjerder eller andre elementer som kan hindre sikten, ikke være høyere enn 0,5 meter over veien.

Slik



Husk at:

For å oppnå god sikt i veikryss og svinger er det viktig at hekken eller gjerdet ditt ikke er høyere enn 0,5 meter.

Hekk, busker og trær fra din eiendom ikke må skjule trafikkskilt, veinavnskilt eller signalanlegg.

Vegetasjon fra din eiendom må ikke hindre trygg ferdsel på fortau, sykkelfelt eller vei.

Ikke slik



Slik




Ikke slik





Ikke slik

Hvis hekken din skjuler sikten for fotgjengere, syklister, funksjonshemmede og andre trafikanter kan alvorlige ulykker inntreffe.



Trær

Har du trær på eiendommen din må du sørge for at grener og kvister ikke henger lavere enn 3 meter over fortau og sykkel felt. Høyden over selve kjørebane skal være 5 meter.



Stavanger kommune arbeider for at det skal være trafiksikkert og trygt å ferdes i trafikken. Vi jobber med å utbedre skoleveier, anlegge fartshumper og sikre ulykkesbelastede veikryss der det trengs. Men vegetasjonen på privat eiendom trenger vi din hjelp med. Vi ber deg om å klippe hekk og busker. Da bidrar du også til et trafiksikkert lokalmiljø. Sammen skaper vi en trygg kommune.



**Stavanger
kommune**

Park og vei